



PREFEITURA MUNICIPAL DE ITABORAÍ
SECRETARIA MUNICIPAL DE OBRAS
OBRA: DRENAGEM PLUVIAL, PAVIMENTAÇÃO E SINALIZAÇÃO VIÁRIA
LOCAL: JARDIM IMPERIAL

NASCIMENTO
& GALVÃO

Base: SINAPI / SICRO / EMOP / SCO
lo=JANEIRO/2024
BDI= 23,38% (Não Desonerado)

ANEXO I PROPOSTA DE PREÇOS/ ORÇAMENTO ANALÍTICO

ITEM	CÓDIGO	DESCRIÇÃO	UN	QUANT	UNITÁRIO	CUSTO	
					SEM BDI	UNIT + BDI	TOTAL
01	SERVIÇOS DE ESCRITÓRIO, LABORATÓRIO E CAMPO						
1.1	01.050.0156-0	PROJETO EXECUTIVO DE SISTEMA DE DRENAGEM ATÉ 20.000M2,APRESENTADO NOS PADROES DA CONTRATANTE	M2	4.865,00	1,00	R\$ 1,23	R\$ 5.983,95
1.2	01.050.0190-0	PROJETO EXECUTIVO DE VIA PARA VEICULOS E PEDESTRES EM RUAS EAVENIDAS URBANAS,COM CALCADAS EM AMBOS OS LADOS E 2 FAIXAS DE ROLAMENTO COM LARGURA MAXIMA DE 13M,APRESENTADO NOS PADROES DA CONTRATANTE	HA	0,68	8.431,30	R\$ 10.402,53	R\$ 7.073,72
1.3	PMI 001.001	SERVICOS TOPOGRAFICOS PARA PAVIMENTACAO, INCLUSIVE NOTA DE SERVICOS, ACOMPANHAMENTO E GREIDE	M2	6.630,00	0,44	R\$ 0,54	R\$ 3.580,20
1.4	01.016.0100-0	LEVANTAMENTO TOPOGRAFICO,PLANALTIMETRICO CADASTRAL DE AREAS DE LOGRADOUROS PUBLICOS,COMPREENDENDO NIVELAMENTO DO EIXO DE LOGRADOUROS,COM COTAS DE TAMPOES DE POCOS DE VISITA,COTASDE SOLEIRAS DE EDIFICACOES E/OU TERRENOS,LEVANTAMENTO DE POSTEACAO,ARVORES,ETC	M2	4.865,00	1,41	R\$ 1,73	R\$ 8.416,45
						SUBTOTAL	R\$ 25.054,32
02	CANTEIRO DE OBRA						
2.1	02.006.0010-0	ALUGUEL DE CONTAINER (MODULO METALICO ICAVEL) P/ESCRITORIO,MEDINDO APROX.2,30M LARGURA,6,00M COMPRIMENTO E 2,50M ALTURA,COMPOSTO CHAPAS ACO C/NERVURAS TRAPEZOIDAIS,ISOLAMENTO TERMO-ACUSTICO FORRO,CHASSIS REFORCADO E PISO EM COMPENSADO NAVAL,INCLUINDO INSTALACOES ELETRICAS,EXCLUSIVE TRANSPORTE (VIDEITEM 04.005.0300),CARGA E DESCARGA (VIDE ITEM 04.013.0015)	UNXMES	6,00	645,00	R\$ 795,80	R\$ 4.774,80
2.2	02.006.0015-0	ALUGUEL CONTAINER (MODULO METALICO ICAVEL),P/ESCRITORIO C/WC,MED.APROX.2,30M LARG.6,00M COMPR.E 2,50M ALT.CHAPAS ACO C/NERVURAS TRAPEZOIDAIS,ISOLAMENTO TERMO-ACUSTICO FORRO,CHASSIS REFORCADO E PISO COMPENSADO NAVAL,INCLUINDO INST.ELETR.HIDROSSANITARIAS,SUPRIDO ACESSORIOS,1 BACIA SANITARIA E 1 LAVATORIO,EXCL.TRANSF.(04.005.0300),CARGA E DESCARGA (04.013.0015)	UNXMES	6,00	900,00	R\$ 1.110,42	R\$ 6.662,52
2.3	02.006.0035-0	ALUGUEL CONTAINER,P/SANITARIO-VESTIARIO,MED.APROX.2,30M LARGURA,6,00M COMPR.E 2,50M ALT.CHAPAS ACO NERVURAS TRAPEZOIDAIS,ISOLAMENTO TERMO-ACUSTICO FORRO,CHASSIS REFORCADO E PISO COMPENSADO NAVAL,INCL.INST.ELETR.HIDROSSANITARIAS,SUPRIDO ACESSORIOS,3 BACIAS SANITARIAS,2 LAVATORIOS,1 MICTORIO E 4 CHUVEIROS,EXCL.TRANSF.(04.005.0300),CARGA E DESCARGA(04.013.0015)	UNXMES	6,00	1.274,62	R\$ 1.572,62	R\$ 9.435,72
2.4	02.015.0001-0	INSTALACAO E LIGACAO PROVISORIA PARA ABASTECIMENTO DE AGUA E ESGOTAMENTO SANITARIO EM CANTEIRO DE OBRAS,INCLUSIVE ESCAVACAO,EXCLUSIVE REPOSICAO DA PAVIMENTACAO DO LOGRADOURO PUBLICO	UN	1,00	3.491,79	R\$ 4.308,17	R\$ 4.308,17
2.5	02.016.0001-0	INSTALACAO E LIGACAO PROVISORIA DE ALIMENTACAO DE ENERGIA ELETRICA,EM BAIXA TENSAO,PARA CANTEIRO DE OBRAS,M3-CHAVE 100A,CARGA 3KW,20CV,EXCLUSIVE O FORNECIMENTO DO MEDIDOR	UN	1,00	1.711,42	R\$ 2.111,54	R\$ 2.111,54
2.6	02.020.0001-0	PLACA DE IDENTIFICACAO DE OBRA PUBLICA,INCLUSIVE PINTURA E SUPORTES DE MADEIRA,FORNECIMENTO E COLOCACAO	M2	9,00	413,44	R\$ 510,10	R\$ 4.590,90
2.7	04.005.0300-0	TRANSPORTE DE CONTAINER,SEGUNDO DESCRICAO DA FAMILIA 02.006,EXCLUSIVE CARGA E DESCARGA(VIDE ITEM 04.013.0015)	UNXKM	189,60	26,76	R\$ 33,01	R\$ 6.258,69
2.8	04.013.0015-0	CARGA E DESCARGA DE CONTAINER,SEGUNDO DESCRICAO DA FAMILIA 02.006	UN	3,00	70,43	R\$ 86,89	R\$ 260,67
2.9	98459	TAPUME COM TELHA METÁLICA. AF_05/2018	M2	184,80	112,59	R\$ 138,91	R\$ 25.670,56
2.10	16.005.0006-0	COBERTURA EM TELHAS TRAPEZOIDAIS DE GALVALUME,COM ESPESSURAAPROXIMADA DE 0,5MM,SOBREPOSICAO LATERAL DE UMA ONDA E LONGITUDINAL DE 0,20M,FIXACAO COM PARAFUSOS OU HASTES DE ALUMINIO 5/16"X250MM COM ROSCA,EXCLUSIVE MADEIRAMENTO E CUMEIRA,MEDIDA PELA AREA REAL DE COBERTURA,FORNECIMENTO E COLOCACAO	M2	48,00	44,31	R\$ 54,66	R\$ 2.623,68
2.11	16.001.0085-0	PONTELETE DE MADEIRA SERRADA,EM PECAS DE 3"X3",VERTICAIS E HORIZONTAIS,PARA COBERTURA DE TELHAS CERAMICAS,MEDIDO PELA AREA REAL DA COBERTURA DO TELHADO,FORNECIMENTO E COLOCACAO	M2	48,00	35,05	R\$ 43,24	R\$ 2.075,52
2.12	02.011.0010-0	CERCA PROTETORA DE BORDA DE VALA OU OBRA,COM TELA PLASTICA NA COR LARANJA OU AMARELA,CONSIDERANDO 2 VEZES DE UTILIZACAO,INCLUSIVE APOIOS,FORNECIMENTO,COLOCACAO E RETIRADA	M2	1.668,00	0,70	R\$ 0,86	R\$ 1.434,48
2.13	02.020.0005-0	BARRAGEM DE BLOQUEIO DE OBRA NA VIA PUBLICA,DE ACORDO COM ARESOLUCAO DA PREFEITURA-RJ,COMPREENDENDO FORNECIMENTO,COLOCACAO E PINTURA DOS SUPORTES DE MADEIRA COM REAPROVEITAMENTO DO CONJUNTO 40 (QUARENTA) VEZES	M	69,50	3,00	R\$ 3,70	R\$ 257,15
2.14	02.030.0005-0	PLACA DE SINALIZACAO PREVENTIVA PARA OBRA NA VIA PUBLICA,DEACORDO COM A RESOLUCAO DA PREFEITURA-RJ, COMPREENDENDO FORNECIMENTO E PINTURA DA PLACA E DOS SUPORTES DE MADEIRA,FORNECIMENTO E COLOCACAO	UN	9,00	79,89	R\$ 98,56	R\$ 887,04
						SUBTOTAL	R\$ 71.351,44

NASCIMENTO & GALVÃO CONSTRUTORA

Manoel F. do Nascimento Lima e Silva, nº 1523 - sala 03 - Bairro: 25 de agosto - CEP 25071-181 - Duque de Caxias, RJ
CNPJ: 04.191.190/0001-22 - IM: 7767007 - IE: 76.118.571 - Tel./Fax: (21) 3656-9192

Nascimento Galvão Construtora Ltda EPP

ITEM	CÓDIGO	DESCRIÇÃO	UN	QUANT	UNITÁRIO	CUSTO	
					SEM BDI	UNIT + BDI	TOTAL
MOVIMENTO DE TERRA							
03							
3.1	90106	ESCAVAÇÃO MECANIZADA DE VALA COM PROFUNDIDADE ATÉ 1,5 M (MÉDIA MONTANTE E JUSANTE/UMA COMPOSIÇÃO POR TRECHO), RETROESCAV. (0,26 M3), LARGURA DE 0,8 M A 1,5 M, EM SOLO DE 1A CATEGORIA, LOCAIS COM BAIXO NÍVEL DE INTERFERÊNCIA. AF_02/2021	M3	504,54	6,41	R\$ 7,90	R\$ 3.985,82
3.2	102281	ESCAVAÇÃO MECANIZADA DE VALA COM PROF. MAIOR QUE 1,5 M ATÉ 3,0 M (MÉDIA MONTANTE E JUSANTE/UMA COMPOSIÇÃO POR TRECHO),COM ESCAVADEIRA (1,2 M3),LARG. DE 1,5 M A 2,5 M, EM SOLO DE 1A CATEGORIA, LOCAIS COM BAIXO NÍVEL DE INTERFERÊNCIA. AF_02/2021	M3	25,26	4,69	R\$ 5,78	R\$ 146,00
3.3	90094	ESCAVAÇÃO MECANIZADA DE VALA COM PROF. MAIOR QUE 3,0 M ATÉ 4,5 M (MÉDIA MONTANTE E JUSANTE/UMA COMPOSIÇÃO POR TRECHO), ESCAVADEIRA (0,8 M3), LARG. MENOR QUE 1,5 M, EM SOLO DE 1A CATEGORIA, LOCAIS COM BAIXO NÍVEL DE INTERFERÊNCIA. AF_02/2021	M3	768,12	4,99	R\$ 6,15	R\$ 4.723,93
3.4	90095	ESCAVAÇÃO MECANIZADA DE VALA COM PROF. MAIOR QUE 3,0 M ATÉ 4,5 M (MÉDIA MONTANTE E JUSANTE/UMA COMPOSIÇÃO POR TRECHO), ESCAVADEIRA (1,2 M3), LARG. DE 1,5 M A 2,5 M, EM SOLO DE 1A CATEGORIA, LOCAIS COM BAIXO NÍVEL DE INTERFERÊNCIA. AF_02/2021	M3	38,67	4,49	R\$ 5,53	R\$ 213,84
3.5	102280	ESCAVAÇÃO MECANIZADA DE VALA COM PROF. MAIOR QUE 4,5 M ATÉ 6,0 M (MÉDIA MONTANTE E JUSANTE/UMA COMPOSIÇÃO POR TRECHO),COM ESCAVADEIRA (0,8 M3), LARG. MENOR QUE 1,5 M, EM SOLO DE 1A CATEGORIA, LOCAIS COM BAIXO NÍVEL DE INTERFERÊNCIA. AF_02/2021	M3	361,94	4,84	R\$ 5,97	R\$ 2.160,78
3.6	90091	ESCAVAÇÃO MECANIZADA DE VALA COM PROF. ATÉ 1,5 M (MÉDIA MONTANTE E JUSANTE/UMA COMPOSIÇÃO POR TRECHO), ESCAVADEIRA (0,8 M3), LARG. DE 1,5 M A 2,5 M, EM SOLO DE 1A CATEGORIA, LOCAIS COM BAIXO NÍVEL DE INTERFERÊNCIA. AF_02/2021	M3	32,37	5,34	R\$ 6,58	R\$ 212,99
3.7	90086	ESCAVAÇÃO MECANIZADA DE VALA COM PROF. MAIOR QUE 3,0 M ATÉ 4,5 M(MÉDIA MONTANTE E JUSANTE/UMA COMPOSIÇÃO POR TRECHO), ESCAVADEIRA (0,8 M3), LARG. MENOR QUE 1,5 M, EM SOLO DE 1A CATEGORIA, EM LOCAIS COM ALTO NÍVEL DE INTERFERÊNCIA. AF_02/2021	M3	768,12	9,04	R\$ 11,15	R\$ 8.564,53
3.8	90087	ESCAVAÇÃO MECANIZADA DE VALA COM PROF. DE 3,0 M ATÉ 4,5 M(MÉDIA MONTANTE E JUSANTE/UMA COMPOSIÇÃO POR TRECHO), ESCAVADEIRA (1,2 M3), LARG. DE 1,5 M A 2,5 M, EM SOLO DE 1A CATEGORIA, EM LOCAIS COM ALTO NÍVEL DE INTERFERÊNCIA. AF_02/2021	M3	15,24	8,16	R\$ 10,06	R\$ 153,31
3.9	93379	REATERRO MECANIZADO DE VALA COM RETROESCAVADEIRA (CAPACIDADE DA CAÇAMBA DA RETRO: 0,26 M³/POTÊNCIA: 88 HP), LARGURA 0,8 A 1,5 M, PROFUNDIDADE ATÉ 1,5 M, COM SOLO (SEM SUBSTITUIÇÃO) DE 1ª CATEGORIA, COM COMPACTADOR DE SOLOS DE PERCUSSÃO AF_08/2023	M3	373,56	15,90	R\$ 19,61	R\$ 7.325,46
3.10	93369	REATERRO MECANIZADO DE VALA COM ESCAVADEIRA HIDRÁULICA (CAPACIDADE DA CAÇAMBA: 0,8 M³/POTÊNCIA: 111 HP), LARGURA 1,5 A 2,5 M, PROFUNDIDADE 1,5 A 3,0 M, COM SOLO (SEM SUBSTITUIÇÃO) DE 1ª CATEGORIA, COM COMPACTADOR DE SOLOS DE PERCUSSÃO. AF_08/2023	M3	11,90	14,74	R\$ 18,18	R\$ 216,34
3.11	104731	REATERRO MECANIZADO DE VALA COM ESCAVADEIRA HIDRÁULICA (CAPACIDADE DA CAÇAMBA: 0,8 M³/POTÊNCIA: 111 HP), LARGURA ATÉ 1,5 M, PROFUNDIDADE DE 3,0 A 6,0 M, COM SOLO (SEM SUBSTITUIÇÃO) DE 1ª CATEGORIA, COM PLACA VIBRATÓRIA. AF_08/2023	M3	724,97	10,39	R\$ 12,81	R\$ 9.286,86
3.12	104732	REATERRO MECANIZADO DE VALA COM ESCAVADEIRA HIDRÁULICA (CAPACIDADE DA CAÇAMBA: 0,8 M³/POTÊNCIA: 111 HP), LARGURA DE 1,5 A 2,5 M, PROFUNDIDADE DE 3,0 A 6,0 M, COM SOLO (SEM SUBSTITUIÇÃO) DE 1ª CATEGORIA, COM PLACA VIBRATÓRIA. AF_08/2023	M3	18,21	8,42	R\$ 10,38	R\$ 189,01
3.13	93367	REATERRO MECANIZADO DE VALA COM ESCAVADEIRA HIDRÁULICA (CAPACIDADE DA CAÇAMBA: 0,8 M³/POTÊNCIA: 111 HP), LARGURA DE 1,5 A 2,5 M, PROFUNDIDADE ATÉ 1,5 M, COM SOLO (SEM SUBSTITUIÇÃO) DE 1ª CATEGORIA, COM COMPACTADOR DE SOLOS DE PERCUSSÃO. AF_08/2023	M3	15,25	20,36	R\$ 25,12	R\$ 383,08
3.14	104733	REATERRO MECANIZADO DE VALA COM RETROESCAVADEIRA (CAPACIDADE DA CAÇAMBA DA RETRO: 0,26 M³/POTÊNCIA: 88 HP), LARGURA ATÉ 0,8 M, PROFUNDIDADE ATÉ 1,5 M, COM SOLO (SEM SUBSTITUIÇÃO) DE 1ª CATEGORIA, COM PLACA VIBRATÓRIA. AF_08/2023	M3	78,05	16,31	R\$ 20,12	R\$ 1.570,36
3.15	90099	ESCAVAÇÃO MECANIZADA DE VALA COM PROF. ATÉ 1,5 M (MÉDIA MONTANTE E JUSANTE/UMA COMPOSIÇÃO POR TRECHO), RETROESCAV. (0,26 M3), LARG. MENOR QUE 0,8 M, EM SOLO DE 1A CATEGORIA, EM LOCAIS COM ALTO NÍVEL DE INTERFERÊNCIA. AF_02/2021	M3	80,66	13,67	R\$ 16,86	R\$ 1.359,92
3.16	01.005.0001-0	PREPARO MANUAL DE TERRENO, COMPREENDENDO ACERTO, RASPAGEM EVENTUALMENTE ATE 0,30M DE PROFUNDIDADE E AFASTAMENTO LATERAL DO MATERIAL EXCEDENTE, EXCLUSIVE COMPACTAÇÃO	M2	2.085,00	7,46	R\$ 9,20	R\$ 19.182,00
3.17	101116	ESCAVAÇÃO HORIZONTAL EM SOLO DE 1A CATEGORIA COM TRATOR DE ESTEIRAS (170HP/LÂMINA: 5,20M3). AF_07/2020	M3	1.592,42	2,07	R\$ 2,55	R\$ 4.060,67
						SUBTOTAL	R\$ 63.734,90
TRANSPORTES							
4.1	93590	TRANSPORTE COM CAMINHÃO BASCULANTE DE 10 M³, EM VIA URBANA PAVIMENTADA, ADICIONAL PARA DMT EXCEDENTE A 30 KM (UNIDADE: M3XKM). AF_07/2020	M3XKM	45.200,25	0,81	R\$ 0,99	R\$ 44.748,24
4.2	100982	CARGA, MANOBRA E DESCARGA DE ENTULHO EM CAMINHÃO BASCULANTE 10 M³ - CARGA COM ESCAVADEIRA HIDRÁULICA (CAÇAMBA DE 0,80 M³ / 111 HP) E DESCARGA LIVRE (UNIDADE: M3). AF_07/2020	M3	4.290,79	7,59	R\$ 9,36	R\$ 40.161,74
4.3	100986	CARGA DE MISTURA ASFÁLTICA EM CAMINHÃO BASCULANTE 10 M³ (UNIDADE: M3). AF_07/2020	M3	180,60	7,58	R\$ 9,35	R\$ 1.688,61
4.4	100990	CARGA, MANOBRA E DESCARGA DE SOLOS E MATERIAIS GRANULARES EM CAMINHÃO BASCULANTE 10 M³ - CARGA COM PÁ CARREGADEIRA (CAÇAMBA DE 1,7 A 2,8 M³ / 128 HP) E DESCARGA LIVRE (UNIDADE: T). AF_07/2020	T	2.972,74	4,93	R\$ 6,08	R\$ 18.074,24
						SUBTOTAL	R\$ 104.672,83
DRENAGEM PLUVIAL							
5.1	101574	ESCORAMENTO DE VALA, TIPO PONTALETEAMENTO, COM PROFUNDIDADE DE 3,0 A 4,5 M, LARGURA MENOR QUE 1,5 M. AF_08/2020	M2	1.140,66	14,10	R\$ 17,39	R\$ 19.836,07
5.2	101575	ESCORAMENTO DE VALA, TIPO PONTALETEAMENTO, COM PROFUNDIDADE DE 3,0 A 4,5 M, LARGURA MAIOR OU IGUAL A 1,5 M E MENOR QUE 2,5 M. AF_08/2020	M2	693,36	22,57	R\$ 27,84	R\$ 19.303,14
5.3	100323	LASTRO COM MATERIAL GRANULAR (AREIA MÉDIA), APLICADO EM PISOS OU LAJES SOBRE SOLO, ESPESSURA DE *10 CM*. AF_01/2024	M3	77,54	142,60	R\$ 175,93	R\$ 13.641,61
5.4	92219	TUBO DE CONCRETO PARA REDES COLETORAS DE ÁGUAS PLUVIAIS, DIÂMETRO DE 400 MM, JUNTA RÍGIDA, INSTALADO EM LOCAL COM ALTO NÍVEL DE INTERFERÊNCIAS - FORNECIMENTO E ASSENTAMENTO. AF_12/2015	M	416,00	174,69	R\$ 215,53	R\$ 89.660,48
5.5	92221	TUBO DE CONCRETO PARA REDES COLETORAS DE ÁGUAS PLUVIAIS, DIÂMETRO DE 600 MM, JUNTA RÍGIDA, INSTALADO EM LOCAL COM ALTO NÍVEL DE INTERFERÊNCIAS - FORNECIMENTO E ASSENTAMENTO. AF_12/2015	M	113,00	308,79	R\$ 380,98	R\$ 43.050,74
5.6	DR20.10.0050	Poco de visita de blocos de concreto de (20x20x40)cm, com paredes de 0,20m de espessura, medindo internamente (1,20x1,20x1,40)m, utilizando no preenchimento dos vazios dos blocos, concreto para camada preparatoria, revestimento interno das paredes com argamassa de cimento e areia no traco 1:4 em volume, com a base de 0,15m e almofadas em concreto fck=15MPa; tampa de 0,15m de espessura em concreto fck=20MPa, degraus de ferro fundido para utilizacao em coletor de aguas pluviais de 0,40m a 0,70m de diametro, exclusive a escavacao e reaterro	UN	20,00	2.408,22	R\$ 2.971,26	R\$ 59.425,20

Nascimento Galvão Construtora

Nascimento Galvão Construtora Ltda EPP


Manoel de Nazareno Lima e Silva, nº 1523 - sala 03 – Bairro: 25 de agosto - CEP 25071-181 – Duque de Caxias, RJ
 Diretor CNPJ: 04.191.190/0001-22 - IM: 7767007 – IE: 76.118.571 - Tel./Fax: (21) 3656-9192

ITEM	CÓDIGO	DESCRIÇÃO	UN	QUANT	UNITÁRIO	CUSTO	
					SEM BDI	UNIT + BDI	TOTAL
5.7	DR20.15.0200	Fornecimento e assentamento de anel de concreto armado pre-moldado para pcos de visita de esgotos sanitarios, segundo especificacoes da CEDAE, medindo (0,60x0,15x0,05)m, com argamassa de cimento e areia no traco 1:4, inclusive degraus de ferro fundido; exclusive escavacao e reaterro.	UN	20,00	214,33	R\$ 264,44	R\$ 5.288,80
5.8	06.015.0030-0	CAIXA DE RALO ALVENARIA BLOCOS CONCRETO (20X20X40CM),PAREDES DE 0,20M DE ESP.,(0,30X0,90X0,90)M,P/AGUAS PLUVIAIS,SENO PAREDES CHAPISCADAS E REVESTIDAS INTERNAMENTE C/ARGAMASSA,ENCHIMENTO BLOCOS E BASE EM CONCRETO SIMPLES FCK=10MPA E GRELHA DE FERRO FUNDIDO CLASSE C-250 CONFORME ABNT NBR 10160,INCLUSIVE FORNECIMENTO DE TODOS OS MATERIAIS	UN	30,00	818,46	R\$ 1.009,81	R\$ 30.294,30
5.9	SC15.05.0400	Po-de-pedra, inclusive transporte ate 20km. Fornecimento.	M3	423,13	66,56	R\$ 82,12	R\$ 34.747,43
5.10	05.010.0020-0	ESGOTAMENTO DE AGUA DE SUBSOLO RESULTANTE DE INFILTRACAO OUALAGAMENTO,USANDO MOTOR ELETRICO EM BOMBA DE 3HP,DIAMETRO DE SUCCAO DE 1.1/2".ALTURA MANOMETRICA ATE 10,00M,MEDIDA PELOTEMPO DE FUNCIONAMENTO	H	352,00	3,39	R\$ 4,18	R\$ 1.471,36
5.11	06.016.0007-0	TAMPAO COMPLETO DE FERRO FUNDIDO DUCTIL (NODULAR) ARTICULADO,CIRCULAR,DN 600MM,COM TAMPA PARA ACESSO DE MANUTENCAO E SOBRETAMPA PARA MANOBRA,CLASSE D400,CONFORME ABNT NBR 10160,ASSENTADO COM ARGAMASSA DE CIMENTO E AREIA,NO TRACO 1:4 EM VOLUME.FORNECIMENTO E ASSENTAMENTO	UN	20,00	482,24	R\$ 594,98	R\$ 11.899,60
5.12	MT05.40.0150	Cerca protetora de borda de vala, construida com montantes de madeira serrada de (7,5 x 7,5)cm, com 1,50m de comprimento, ficando 0,50m enterrado, com intervalo de 6m e 1 linha de fita plastica zebraada, horizontal, com aproveitamento de 3 vezes da madeira.	M	1.058,00	3,01	R\$ 3,71	R\$ 3.925,18
5.13	102989	CANAleta MEIA CANA PRÉ-MOLDADA DE CONCRETO (D = 20 CM) - FORNECIMENTO E INSTALAÇÃO. AF_08/2021	M	130,00	41,34	R\$ 51,00	R\$ 6.630,00
						SUBTOTAL	R\$ 339.173,91
06	BASES E PAVIMENTOS						
6.1	96396	EXECUÇÃO E COMPACTAÇÃO DE BASE E OU SUB BASE PARA PAVIMENTAÇÃO DE BRITA GRADUADA SIMPLES - EXCLUSIVE CARGA E TRANSPORTE. AF_11/2019	M3	1.426,04	129,48	R\$ 159,75	R\$ 227.809,89
6.2	100576	REGULARIZAÇÃO E COMPACTAÇÃO DE SUBLEITO DE SOLO PREDOMINANTEMENTE ARGILOSO. AF_11/2019	M2	4.753,50	2,20	R\$ 2,71	R\$ 12.881,98
6.3	58.002.0319-1	IMPRIMACAO DE BASE DE PAVIMENTACAO DE ACORDO COM AS INSTRUCOES PARA EXECUCAO DO DER-RJ	M2	4.128,00	5,91	R\$ 7,29	R\$ 30.093,12
6.4	95995	EXECUÇÃO DE PAVIMENTO COM APLICAÇÃO DE CONCRETO ASFÁLTICO, CAMADA DE ROLAMENTO - EXCLUSIVE CARGA E TRANSPORTE. AF_11/2019	M3	144,48	1.350,07	R\$ 1.665,71	R\$ 240.661,78
6.5	94267	GUIA (MEIO-FIO) E SARJETA CONJUGADOS DE CONCRETO, MOLDADA IN LOCO EM TRECHO RETO COM EXTRUSORA, 45 CM BASE (15 CM BASE DA GUIA + 30 CM BASE DA SARJETA) X 22 CM ALTURA. AF_01/2024	M	1.390,00	43,68	R\$ 53,89	R\$ 74.907,10
6.6	94306	ATERRO MECANIZADO DE VALA COM ESCAVADEIRA HIDRÁULICA (CAPACIDADE DA CAÇAMBA: 0,8 M³ / POTÊNCIA: 111 HP), LARGURA ATÉ 2,5 M, PROFUNDIDADE DE 1,5 A 3,0 M, COM SOLO ARGILLO-ARENOSO. AF_08/2023	M3	1.448,20	52,77	R\$ 65,10	R\$ 94.277,82
						SUBTOTAL	R\$ 680.631,69
07	REVESTIMENTOS						
7.1	101749	PISO CIMENTADO, TRAÇO 1:3 (CIMENTO E AREIA), ACABAMENTO LISO, ESPESSURA 4,0 CM, PREPARO MECÂNICO DA ARGAMASSA. AF_09/2020	M2	65,55	42,62	R\$ 52,58	R\$ 3.446,61
7.2	95241	LASTRO DE CONCRETO MAGRO, APLICADO EM PISOS, LAJES SOBRE SOLO OU RADIER, ESPESSURA DE 5 CM. AF_01/2024	M2	65,55	28,47	R\$ 35,12	R\$ 2.302,11
7.3	94991	EXECUÇÃO DE PASSEIO (CALÇADA) OU PISO DE CONCRETO COM CONCRETO MOLDADO IN LOCO, USINADO C20, ACABAMENTO CONVENCIONAL, NÃO ARMADO. AF_08/2022	M3	139,78	512,49	R\$ 632,31	R\$ 88.384,29
7.4	13.333.0015-0	REVESTIMENTO DE PISO COM CERAMICA TATIL ALERTA (LADRILHO HIDRAULICO),PARA ACESSIBILIDADE,CONFORME ABNT NBR 16537,ASSENTES SOBRE SUPERFICIE EM OSSO,CONFORME ITEM 13.330.0010	M2	22,54	122,20	R\$ 150,77	R\$ 3.398,35
7.5	09.013.0002-0	BANCO PARA JARDINS COM 14 REGUAS DE MADEIRA DE LEI,SECAO DE 5,5X2,5CM E COMPRIMENTO DE 2,00M,PRESAS COM PARAFUSOS DE PORCAS NOS PES DE FERRO FUNDIDO,ESTES COM 14KG,BARRA DE FERRO AO CENTRO DO ASSENTAMENTO,INCLUSIVE ESPICAO DE FIXACAO,4 BASES DE CONCRETO DE 15X15X30CM,E PINTURA NA COR A SER INDICADA	UN	10,00	1.628,98	R\$ 2.009,83	R\$ 20.098,30
7.6	92396	EXECUÇÃO DE PASSEIO EM PISO INTERTRAVADO, COM BLOCO RETANGULAR COR NATURAL DE 20 X 10 CM, ESPESSURA 6 CM. AF_10/2022	M2	377,00	65,28	R\$ 80,54	R\$ 30.363,58
7.7	98504	PLANTIO DE GRAMA BATATAIS EM PLACAS. AF_05/2018	M2	436,80	13,29	R\$ 16,39	R\$ 7.159,15
7.8	98511	PLANTIO DE ARVORE ORNAMENTAL COM ALTURA DE MUDA MAIOR QUE 2,00 M E MENOR OU IGUAL A 4,00 M. AF_05/2018	UN	21,00	60,59	R\$ 74,75	R\$ 1.569,75
7.9	98509	PLANTIO DE ARBUSTO OU CERCA VIVA. AF_05/2018	UN	291,00	16,08	R\$ 19,83	R\$ 5.770,53
						SUBTOTAL	R\$ 162.492,67
08	SINALIZAÇÃO VIÁRIA						
8.1	102512	PINTURA DE EIXO VIÁRIO SOBRE ASFALTO COM TINTA RETRORREFLETIVA A BASE DE RESINA ACRÍLICA COM MICROESFERAS DE VIDRO, APLICAÇÃO MECÂNICA COM DEMARCADORA AUTOPROPELIDA. AF_05/2021	M	179,28	4,66	R\$ 5,74	R\$ 1.029,06
8.2	05.020.0014-0	SINALIZACAO MANUAL DE FAIXAS E FIGURAS PARA PEDESTRES,COM TINTA TERMOPLASTICA A BASE DE RESINAS NATURAIS E/OU SINTETICAS,EM VIAS URBANAS,APLICADO POR EXTRUSAO,CONFORME ABNT NBR 12935,13132,7396 E NORMA DNIT 100/2018-ES.	M2	176,64	95,55	R\$ 117,88	R\$ 20.822,32
8.3	5213444	Placa de regulamentação em aço, R1 lado 0,248 m - película retrorrefletiva tipo I + SI - fornecimento e implantação	un	12,00	193,74	R\$ 239,03	R\$ 2.868,36
8.4	5213855	Suporte metálico galvanizado para placa de regulamentação - R1 - lado de 0,248 m - fornecimento e implantação	un	12,00	309,30	R\$ 381,61	R\$ 4.579,32
8.5	5213441	Placa de regulamentação em aço D = 0,80 m - película retrorrefletiva tipo I + SI - fornecimento e implantação	un	4,00	329,40	R\$ 406,41	R\$ 1.625,64
8.6	5213864	Suporte metálico galvanizado para placa de advertência ou regulamentação - lado ou diâmetro de 0,80 m - fornecimento e implantação	un	4,00	366,92	R\$ 452,70	R\$ 1.810,80
						SUBTOTAL	R\$ 32.735,50
9	GALERIA RETANGULAR						
9.1	94965	CONCRETO FCK = 25MPA, TRAÇO 1:2,3:2,7 (EM MASSA SECA DE CIMENTO/ AREIA MÉDIA/ BRITA 1) - PREPARO MECÂNICO COM BETONEIRA 400 L. AF_05/2021	M3	40,52	349,23	R\$ 430,87	R\$ 17.458,85
9.2	103673	LANÇAMENTO COM USO DE BOMBA, ADENSAMENTO E ACABAMENTO DE CONCRETO EM ESTRUTURAS. AF_02/2022	M3	40,52	41,04	R\$ 50,63	R\$ 2.051,52
9.3	97086	FABRICAÇÃO, MONTAGEM E DESMONTAGEM DE FORMA PARA RADIER, PISO DE CONCRETO OU LAJE SOBRE SOLO, EM MADEIRA SERRADA, 4 UTILIZAÇÕES. AF_09/2021	M2	188,20	128,44	R\$ 158,46	R\$ 29.822,17
9.4	92916	ARMACÃO DE ESTRUTURAS DIVERSAS DE CONCRETO ARMADO, EXCETO VIGAS, PILARES, E LAJES, INCLUSIVE FORNECIMENTO E INSTALANDO AÇO CA-50 DE 6,3 MM - MONTAGEM. AF_06/2022	KG	233,28	12,48	R\$ 15,39	R\$ 3.590,17

ITEM	CÓDIGO	DESCRIÇÃO	UN	QUANT	UNITÁRIO	CUSTO	
					SEM BDI	UNIT + BDI	TOTAL
9.5	92917	ARMAÇÃO DE ESTRUTURAS DIVERSAS DE CONCRETO ARMADO, EXCETO VIGAS, PILARES, LAJES E FUNDAÇÕES, UTILIZANDO AÇO CA-50 DE 8,0 MM - MONTAGEM. AF_06/2022	KG	349,92	10,99	R\$ 13,55	R\$ 4.741,41
9.6	92919	ARMAÇÃO DE ESTRUTURAS DIVERSAS DE CONCRETO ARMADO, EXCETO VIGAS, PILARES, LAJES E FUNDAÇÕES, UTILIZANDO AÇO CA-50 DE 10,0 MM - MONTAGEM. AF_06/2022	KG	349,92	9,40	R\$ 11,59	R\$ 4.055,57
9.7	92921	ARMAÇÃO DE ESTRUTURAS DIVERSAS DE CONCRETO ARMADO, EXCETO VIGAS, PILARES, LAJES E FUNDAÇÕES, UTILIZANDO AÇO CA-50 DE 12,5 MM - MONTAGEM. AF_06/2022	KG	699,84	7,65	R\$ 9,43	R\$ 6.599,49
9.8	92922	ARMAÇÃO DE ESTRUTURAS DIVERSAS DE CONCRETO ARMADO, EXCETO VIGAS, PILARES, LAJES E FUNDAÇÕES, UTILIZANDO AÇO CA-50 DE 16,0 MM - MONTAGEM. AF_06/2022	KG	699,84	7,20	R\$ 8,88	R\$ 6.214,57
9.9	92768	ARMAÇÃO DE LAJE DE ESTRUTURA CONVENCIONAL DE CONCRETO ARMADO UTILIZANDO AÇO CA-60 DE 5,0 MM - MONTAGEM. AF_06/2022	KG	96,80	11,00	R\$ 13,57	R\$ 1.313,57
9.10	92769	ARMAÇÃO DE LAJE DE ESTRUTURA CONVENCIONAL DE CONCRETO ARMADO UTILIZANDO AÇO CA-50 DE 6,3 MM - MONTAGEM. AF_06/2022	KG	145,20	9,98	R\$ 12,31	R\$ 1.787,41
9.11	92770	ARMAÇÃO DE LAJE DE ESTRUTURA CONVENCIONAL DE CONCRETO ARMADO UTILIZANDO AÇO CA-50 DE 8,0 MM - MONTAGEM. AF_06/2022	KG	145,20	9,12	R\$ 11,25	R\$ 1.633,50
9.12	92771	ARMAÇÃO DE LAJE DE ESTRUTURA CONVENCIONAL DE CONCRETO ARMADO UTILIZANDO AÇO CA-50 DE 10,0 MM - MONTAGEM. AF_06/2022	KG	290,40	7,99	R\$ 9,85	R\$ 2.860,44
9.13	92772	ARMAÇÃO DE LAJE DE ESTRUTURA CONVENCIONAL DE CONCRETO ARMADO UTILIZANDO AÇO CA-50 DE 12,5 MM - MONTAGEM. AF_06/2022	KG	290,40	6,63	R\$ 8,18	R\$ 2.375,47
9.14	06.004.0515-0	GALERIA TECNICA PRE-FABRICADA DE CONCRETO ARMADO,DIMENSOES INTERNAS DE 2,00X1,50M (BXH) RECOBRIMENTO COM 2CM,EXCLUSIVEE SCAVACAO E REATERRO.FORNECIMENTO E ASSENTAMENTO	M	150,00	5.043,17	R\$ 6.222,26	R\$ 933.339,00
9.15	95241	LASTRO DE CONCRETO MAGRO, APLICADO EM PISOS, LAJES SOBRE SOLO OU RADIER, ESPESSURA DE 5 CM. AF_01/2024	M2	70,80	28,47	R\$ 35,12	R\$ 2.486,49
9.16	11.004.0030-1	ESCORAMENTO DE PONTILHOES,PONTES E VIADUTOS,DE CONCRETO ARMADO,COM MADEIRA DE LEI SERRADA E DE 3ª COM ESCORAS DE MADEIRADE REFLORESTAMENTO,UTILIZANDO A MADEIRA 2 VEZES,INCLUSIVE DESMONTAGEM,CONSIDERA-SE VOLUME COBERTO,COMPREENDIDO PELA PROJECAO HORIZONTAL DO ESTRADO NO TERRENO,DEDUZIDA A PARTE ESTRUTURAL ENVOLVIDA	M3	115,20	53,28	R\$ 65,73	R\$ 7.572,09
9.17	96399	EXECUÇÃO E COMPACTAÇÃO DE BASE E OU SUB BASE PARA PAVIMENTAÇÃO DE PEDRA RACHÃO - EXCLUSIVE CARGA E TRANSPORTE. AF_11/2019	M3	119,98	89,16	R\$ 110,00	R\$ 13.197,80
9.18	06.088.0010-0	EMBASAMENTO DE TUBULACAO,FEITO COM PO-DE-PEDRA	M3	35,29	138,53	R\$ 170,91	R\$ 6.031,41
						SUBTOTAL	R\$ 1.047.130,93
10	SERVIÇOS COMPLEMENTARES						
10.1	IT05.10.0150	TUBO DE PVC RIGIDO, SOLDAVEL, PARA AGUA FRIA, COM DIAMETRO DE 20MM (1/2"), INCLUSIVE CONEXÕES E EMENDAS, EXCLUSIVE ABERTURA E FECHAMENTO DE RASGO. FORNECIMENTO E INSTALACAO.	M	46,00	6,27	R\$ 7,73	R\$ 355,58
10.2	IT05.10.0153	TUBO DE PVC RIGIDO, SOLDAVEL, PARA AGUA FRIA, COM DIAMETRO DE 25MM (3/4"), INCLUSIVE CONEXÕES E EMENDAS, EXCLUSIVE ABERTURA E FECHAMENTO DE RASGO. FORNECIMENTO E INSTALACAO.	M	46,00	7,04	R\$ 8,68	R\$ 399,28
10.3	IT05.10.0156	TUBO DE PVC RIGIDO, SOLDAVEL, PARA AGUA FRIA, COM DIAMETRO DE 32MM (1"), INCLUSIVE CONEXÕES E EMENDAS, EXCLUSIVE ABERTURA E FECHAMENTO DE RASGO. FORNECIMENTO E INSTALACAO.	M	46,00	12,09	R\$ 14,91	R\$ 685,86
10.4	IT05.10.0159	TUBO DE PVC RIGIDO, SOLDAVEL, PARA AGUA FRIA, COM DIAMETRO DE 40MM (1 1/4"), INCLUSIVE CONEXÕES E EMENDAS, EXCLUSIVE ABERTURA E FECHAMENTO DE RASGO. FORNECIMENTO E INSTALACAO.	M	46,00	16,06	R\$ 19,81	R\$ 911,26
10.5	IT05.10.0162	TUBO DE PVC RIGIDO, SOLDAVEL, PARA AGUA FRIA, COM DIAMETRO DE 60MM (2"), INCLUSIVE CONEXÕES E EMENDAS, EXCLUSIVE ABERTURA E FECHAMENTO DE RASGO. FORNECIMENTO E INSTALACAO.	M	46,00	29,52	R\$ 36,42	R\$ 1.675,32
10.6	IT15.05.0106	TUBO DE PVC RIGIDO, SOLDAVEL, PARA ESGOTO E AGUAS PLUVIAIS, COM DIAMETRO DE 75MM, INCLUSIVE CONEXÕES E EMENDAS, EXCLUSIVE ABERTURA E FECHAMENTO DE RASGO. FORNECIMENTO E INSTALACAO.	M	77,00	40,70	R\$ 50,21	R\$ 3.866,17
10.7	IT15.05.0109	TUBO DE PVC RIGIDO DE 100MM, SOLDAVEL, PARA ESGOTO E AGUAS PLUVIAIS, INCLUSIVE CONEXÕES E EMENDAS, EXCLUSIVE ABERTURA E FECHAMENTO DE RASGO. FORNECIMENTO E INSTALACAO.	M	77,00	27,06	R\$ 33,38	R\$ 2.570,26
10.8	IT15.05.0112	TUBO DE PVC RIGIDO DE 150MM, SOLDAVEL, SERIE NORMAL, PARA ESGOTO E AGUAS PLUVIAIS, INCLUSIVE CONEXÕES E EMENDAS, EXCLUSIVE ABERTURA E FECHAMENTO DE RASGO. FORNECIMENTO E INSTALACAO.	M	77,00	40,36	R\$ 49,79	R\$ 3.833,83
						SUBTOTAL	R\$ 14.297,56
11	ADMINISTRAÇÃO LOCAL DA OBRA						
11.1		ADMINISTRAÇÃO LOCAL DA OBRA	UR	100,00	116.398,47	R\$ 1.163,98	R\$ 116.398,00
						SUBTOTAL	R\$ 116.398,00
						TOTAL GERAL	R\$ 2.657.673,75
NOTAS: 1. PREÇOS UNITÁRIOS SEM DESONERAÇÃO							
VALOR TOTAL POR EXTENSO:							

DATA

ASS. DO RESPONSÁVEL COM CNPJ


NASCIMENTO & GALVÃO CONSTRUTORA
 Manoel F. do Nascimento Galvão
 Diretor

Nascimento Galvão Construtora Ltda EPP


Nascimento Galvão e Silva, nº 1523 - sala 03 – Bairro: 25 de agosto - CEP 25071-181 – Duque de Caxias, RJ
 CNPJ: 04.191.190/0001-22 - IM: 7767007 – IE: 76.118.571 - Tel./Fax: (21) 3656-9192

Nº do CT	Proponente/Tomador PREFEITURA MUNICIPAL DE ITABORAÍ	ITABORAÍ	PAVIMENTAÇÃO, DRENAGEM PLUVIAL E SINALIZAÇÃO URBANA NO BAIRRO PORTO DAS CAIXAS
Programa/Modalidade/Ação			
Ministério das Cidades			

Item	Discriminação	Valor R\$	Peso %	Parcela 1		Parcela 2		Parcela 3		Parcela 4		Parcela 5		Parcela 6	
				SIMPLES	ACUM	SIMPLES	ACUM	SIMPLES	ACUM	SIMPLES	ACUM	SIMPLES	ACUM	SIMPLES	ACUM
1	SERVIÇOS DE ESCRITÓRIO, LABORATÓRIO E CAMPO	25.054,32	0,94%	21.474,12	21.474,12	895,05	22.369,17	895,05	23.264,22	895,05	24.159,27	895,05	25.054,32		25.054,32
2	CANTEIRO DE OBRA	71.351,44	2,68%	41.380,37	41.380,37	5.994,21	47.374,58	5.994,21	53.368,80	5.994,21	59.363,01	5.994,21	65.357,23	5.994,21	71.351,44
3	MOVIMENTO DE TERRA	63.734,90	2,40%	3.186,75	3.186,75	19.120,47	22.307,22	19.120,47	41.427,69	12.746,98	54.174,67	9.560,24	63.734,90		63.734,90
4	TRANSPORTES	104.672,83	3,94%	4.245,50	4.245,50	25.472,99	29.718,49	25.472,99	55.191,49	25.472,99	80.664,48	24.008,35	104.672,83		104.672,83
5	DRENAGEM PLUVIAL	339.173,91	12,76%		0,00	101.752,17	101.752,17	67.834,78	169.586,96	67.834,78	237.421,74	101.752,17	339.173,91		339.173,91
6	BASES E PAVIMENTOS	680.631,69	25,61%		0,00		0,00	204.189,51	204.189,51	204.189,51	408.379,01	204.189,51	612.568,52	68.063,17	680.631,69
7	REVESTIMENTOS	162.492,67	6,11%		0,00		0,00		0,00	54.164,22	54.164,22	54.164,22	108.328,45	54.164,22	162.492,67
8	SINALIZAÇÃO VIÁRIA	32.735,50	1,23%		0,00		0,00		0,00	11.457,43	11.457,43	11.457,43	22.914,85	9.820,65	32.735,50
9	GALERIA RETANGULAR	1.047.130,93	39,40%		0,00	209.426,19	209.426,19	209.426,19	418.852,37	209.426,19	628.278,56	209.426,19	837.704,74	209.426,19	1.047.130,93
10	SERVIÇOS COMPLEMENTARES	14.297,56	0,54%		0,00	3.574,39	3.574,39	3.574,39	7.148,78	3.574,39	10.723,17	3.574,39	14.297,56		14.297,56
11	ADMINISTRAÇÃO LOCAL DA OBRA	116.398,00	4,38%	3.237,56	3.237,56	16.704,94	19.942,50	24.548,04	44.490,54	27.277,14	71.767,67	28.625,19	100.392,86	16.005,14	116.398,00
	Total (%):			2,77%	2,77%	14,41%	17,18%	21,11%	38,29%	23,44%	61,73%	24,59%	86,32%	13,68%	100,00%
	Total (R\$):	2.657.673,75	100,00%	73.524,29	73.524,29	382.940,42	456.464,71	561.055,63	1.017.520,34	623.032,89	1.640.553,23	653.646,94	2.294.200,17	363.473,58	2.657.673,75

Local e data

Representante Proponente/Tomador


NASCIMENTO & SALVÃO CONSTRUTORA
Manoel F. do Nascimento Filho
Diretor

Nascimento Galvão Construtora Ltda EPP
Av. Brigadeiro Lima e Silva, nº 1523 - sala 03 – Bairro: 25 de agosto - CEP 25071-181 – Duque de Caxias, RJ
CNPJ: 04.191.190/0001-22 - IM: 7767007 – IE: 76.118.571 - Tel./Fax: (21) 3656-9192



PREFEITURA MUNICIPAL DE ITABORAÍ
SECRETARIA MUNICIPAL DE OBRAS

**NASCIMENTO
& GALVÃO**

OBRA: DRENAGEM PLUVIAL, PAVIMENTAÇÃO E SINALIZAÇÃO VIÁRIA

LOCAL: JARDIM IMPERIAL

**ANEXO I PROPOSTA DE PREÇOS/ COMPOSIÇÃO DO B.D.I - SEM
Desoneração**

X . Taxa representativa das DESPESAS INDIRETAS, exceto tributos e despesas financeiras

TIPO	ALÍQUOTA (%)
X.1 - Administração Central	3,80
X.2 - Garantia	0,32
X.3 - Seguro contra Riscos	0,50
X =	4,62

Y . Taxa representativa das DESPESAS FINANCEIRAS

TIPO	ALÍQUOTA (%)
Y.1 - Despesas Financeiras	1,02
Y =	1,02

Z . Taxa representativa do LUCRO

TIPO	ALÍQUOTA (%)
Z.1 - Lucro Presumido	8,23
Z =	8,23

I . Taxa representativa da incidência dos TRIBUTOS (sobre o FATURAMENTO da empresa)

TIPO	ALÍQUOTA (%)
I.1 - I S S (Imposto sobre Serviços) - Municipal	3,00
I.2 - COFINS (Contribuição para o Financiamento da Seguridade Social) - Federal	0,65
I.3 - P I S (Programa de Integração Social) - Federal	1,64
I.4 - Contribuição Previdenciária p/ INSS - Federal - Lei 12.844/2013	2,00
I =	7,29

B D I - Benefício e Despesas Indiretas

$$B D I = \frac{(1 + X) (1 + Y) (1 + Z)}{(1 - I)} - 1$$

← Fórmula do BDI

X é a Taxa somatória das **DESPESAS INDIRETAS**, exceto tributos e despesas financeiras;

Y é a Taxa representativa das **DESPESAS FINANCEIRAS**;

Z é a Taxa representativa do **LUCRO**;

I é a Taxa representativa dos **IMPOSTOS**.

B.D.I



23,38%



PREFEITURA MUNICIPAL DE ITABORAÍ
SECRETARIA MUNICIPAL DE OBRAS

**NASCIMENTO
& GALVÃO**

OBRA: DRENAGEM PLUVIAL, PAVIMENTAÇÃO E SINALIZAÇÃO VIÁRIA

LOCAL: JARDIM IMPERIAL


Base: SINAPI / SICRO / EMOP / SCO

1o=JANEIRO/2024

BDI= 23,38% (Não Desonerado)

ANEXO I PROPOSTA DE PREÇOS / ORÇAMENTO SINTÉTICO

ITEM	DESCRIÇÃO	TOTAL
1	SERVIÇOS DE ESCRITÓRIO, LABORATÓRIO E CAMPO	R\$ 25.054,32
2	CANTEIRO DE OBRA	R\$ 71.351,44
3	MOVIMENTO DE TERRA	R\$ 63.734,90
4	TRANSPORTES	R\$ 104.672,83
5	DRENAGEM PLUVIAL	R\$ 339.173,91
6	BASES E PAVIMENTOS	R\$ 680.631,69
7	REVESTIMENTOS	R\$ 162.492,67
8	SINALIZAÇÃO VIÁRIA	R\$ 32.735,50
9	GALERIA RETANGULAR	R\$ 1.047.130,93
10	SERVIÇOS COMPLEMENTARES	R\$ 14.297,56
11	ADMINISTRAÇÃO LOCAL DA OBRA	R\$ 116.398,00
TOTAL GERAL		R\$ 2.657.673,75


NASCIMENTO & GALVÃO CONSTRUTORA
Manoel F. do Nascimento Filho
Diretor

Nascimento Galvão Construtora Ltda EPP

Rua Manoel F. do Nascimento Filho e Silva, nº 1523 - sala 03 – Bairro: 25 de agosto - CEP 25071-181 – Duque de Caxias, RJ
CNPJ: 04.191.190/0001-22 - IM: 7767007 – IE: 76.118.571 - Tel./Fax: (21) 3656-9192

ANEXO I

PROPOSTA DE PREÇOS CONCORRÊNCIA ELETRÔNICA Nº 005/2024 - PMI

DATA DE ABERTURA
19/12/2024 - ÀS 10 HS


**“EXECUÇÃO DE OBRAS DE PAVIMENTAÇÃO ASFÁLTICA, DRENAGEM PLUVIAL
E SINALIZAÇÃO URBANA NO BAIRRO JARDIM IMPERIAL – ITABORAÍ/RJ”.**

NOME DA EMPRESA NASCIMENTO & GALVÃO CONSTRUTORA LTDA		ENDEREÇO Av. Brigadeiro Lima e Silva nº 1523 – sala 03 – Duque de Caxias – RJ	
C.N.P.J. 04.191.190/0001-22		INSC. ESTADUAL 76118574	INSC. MUNICIPAL 7767007
BANCO: SANTANDER - 4285	AGÊNCIA: - 130021914	CONTA CORENTE: -	E-MAIL administrativo@elvima.com.br
		TELEFONE (21) 3656-9192	

R\$ 2.657.673,75

**VALOR TOTAL POR EXTENSO: DOIS MILHÕES, SEISCENTOS E CINQUENTA E
SETE MIL, SEISCENTOS E SETENTA E TRÊS REAIS E SETENTA E CINCO
CENTAVOS.**

Validade da Proposta : 60 (sessenta) dias a contar à partir de 19/12/2024


Manoel F. do Nascimento Filho
Arquiteto e Urbanista
CAU A82930-7


NASCIMENTO & GALVÃO CONSTRUTORA
Manoel F. do Nascimento Filho
Diretor

04.191.190/0001-22
NASCIMENTO & GALVÃO
CONSTRUTORA LTDA
(21) 3656-9192

Av Brigadeiro Lima e Silva, 1523 SL 3,
25 de Agosto - CEP. 25.071-181.
Duque de Caxias - RJ.

**NASCIMENTO
& GALVÃO**

04.191.190/0001-22
NASCIMENTO & GALVÃO
CONSTRUTORA LTDA
(21) 3656-9192
Av Brigadeiro Lima e Silva, 1523 SL 3,
25 de Agosto - CEP. 25.071-181.
Duque de Caxias - RJ.

Ao Município de Itaboraí – RJ

Concorrência Eletrônica nº 05/2024

A **EMPRESA NASCIMENTO & GALVÃO CONSTRUTORA LTDA**, inscrita no Cadastro Nacional de Pessoas Jurídicas – CNPJ sob o nº **04.191.190/0001-22**, situada a Avenida Brigadeiro Lima e Silva – 1523 – sala 03 – Duque de Caxias– RJ, por intermédio de seu representante legal Sr. **MANOEL FERREIRA DO NASCIMENTO FILHO**, portador da carteira de identidade nº **12924626-0** e inscrito no Cadastro de Pessoas Físicas – **CPF** sob o nº **055.387.767-43**,

DECLARAMOS, que a **COCRETEIRA CONCRIAR CONCRETO LTDA - EPP, CNPJ: 45.316.144/0001-90**, que está em nome de **MARIA FERNANDA GOMES DO NASCIMENTO**, mãe do Sr. **MANOEL FERREIRA DO NASCIMENTO FILHO**, conforme documento enviado em anexo, faz parte do Grupo de Empresas: **ELVIMA CONSTRUÇÕES LTDA e NASCIMENTO&GALVÃO CONSTRUTORA LTDA**

Os Equipamentos e Veículos estão em nome da **ELVIMA CONSTRUÇÕES LTDA**.

Rio de Janeiro, 19 de dezembro de 2024



NASCIMENTO & GALVÃO CONSTRUTORA LTDA
Manoel Ferreira do Nascimento Filho
Sócio Diretor



Hash: 1FADA3CF-8A17-4FF3-9126-8C3E5B9FD775

Orgão	Calculado	Pago
Junta	458,00	458,00
DNRC	0,00	0,00

090

[illegible][illegible]

of 24 April 1964

1/1



JUCEFUA
JOURNAL OF THE
UNIVERSITY OF CALicut

Page 1/8

CONTRATO SOCIAL DA SOCIEDADE EMPRESÁRIA LIMITADA DENOMINADA

"CONCRIAR CONCRETO LTDA"

PELO PRESENTE INSTRUMENTO PARTICULAR

A – **MARIA FERNANDA GOMES DO NASCIMENTO**, portuguesa, divorciada, empresária, nascida em 11/02/1954, portadora da Carteira de Identidade nº RNE W595475-R expedida pela SE/DPMAF/DPF e da Carteira Nacional de Habilitação nº 00415836575 expedida pelo DETRAN/RJ e inscrita no CPF sob o nº 390.759.077-53, residente e domiciliada à Rua Dr. Mário Viana, nº 277 – Bl. 01 – Aptº 1003 – Santa Rosa – Niterói – RJ – CEP: 24241-000,

Declarando-se desimpedida para o exercício da atividade mercantil, resolve constituir uma sociedade limitada unipessoal, conforme a legislação vigente, e segundo as condições que estabelecem nas cláusulas seguintes:

DENOMINAÇÃO, SEDE E FORO

Cláusula 1ª

A sociedade limitada unipessoal girará sob a denominação **"CONCRIAR CONCRETO LTDA"**, nome fantasia **"CONCRIAR CONCRETO"** e terá sede e foro à Rua Eustáquio Azevedo, nº 298 - Parte – Chácara Arcampo – Duque de Caxias – RJ – CEP 25251-600.

PARAGRAFO ÚNICO

A sociedade limitada unipessoal poderá a qualquer tempo, abrir ou fechar filial ou outra dependência, mediante alteração contratual assinada pelo sócio.

OBJETO SOCIAL

Cláusula 2ª

A sociedade limitada unipessoal tem por objetivo explorar a atividade de **"FABRICAÇÃO DE ESTRUTURAS PRÉ MOLDADAS DE CONCRETO ARMADO, EM SÉRIE E SOB ENCOMENDA, FABRICAÇÃO DE ARTEFATOS DE CIMENTO PARA USO NA CONSTRUÇÃO, FABRICAÇÃO DE ARTEFATOS DE FIBROCIMENTO PARA USO NA CONSTRUÇÃO, FABRICAÇÃO DE CASAS PRÉ MOLDADAS DE CONCRETO, PREPARAÇÃO DE MASSA DE CONCRETO E ARGAMASSA PARA CONSTRUÇÃO, FABRICAÇÃO DE OUTROS ARTEFATOS E PRODUTOS DE CONCRETO, CIMENTO, FIBROCIMENTO, GESSO E MATERIAIS SEMELHANTES, EDIFICAÇÕES (RESIDENCIAIS, INDUSTRIAIS, COMERCIAIS E DE SERVIÇOS), CONSTRUÇÃO CIVIL, EMPREITEIRA DE OBRAS, EXECUÇÃO DE SERVIÇOS DE SANEAMENTO BÁSICO, PAISAGISMO, CONSTRUÇÕES VIÁRIAS, PAVIMENTAÇÃO DE VIAS URBANAS, DRENAGEM E ATERRO HIDRÁULICO, PREPARAÇÃO DE MASSA DE CONCRETO E ARGAMASSA PARA CONSTRUÇÃO, PINTURA PARA SINALIZAÇÃO EM PISTAS RODOVIÁRIAS E AEROPORTOS, CONSTRUÇÃO E RECUPERAÇÃO DE PONTES, VIADUTOS, ELEVADOS, PASSARELAS, CONSTRUÇÃO DE TÚNEIS (URBANOS, EM RODOVIAS, FERROVIAS, METROPOLITANOS), CONSTRUÇÃO DE RODOVIAS E FERROVIAS, OBRAS DE URBANIZAÇÃO – RUAS, PRAÇAS E CALÇADAS, CONSTRUÇÃO DE REDES DE ABASTECIMENTO DE ÁGUA, COLETA DE ESGOTO, OBRAS DE IRRIGAÇÃO, OBRAS PORTUÁRIAS, MARÍTIMAS E FLUVIAIS, MONTAGEM DE ESTRUTURAS METÁLICAS, OBRAS DE MONTAGEM INDUSTRIAL, CONSTRUÇÃO DE ESTRUTURAS COM TIRANTES, OBRAS DE CONTENÇÃO, CONSTRUÇÃO DE CORTINAS DE PROTEÇÃO DE ENCOSTAS E MUROS DE ARRIMO, DEMOLIÇÃO DE EDIFÍCIOS E OUTRAS**

ESTRUTURAS, PREPARAÇÃO DE CANTEIRO E LIMPEZA DE TERRENO, PERFURAÇÕES E SONDAGENS, OBRAS DE TERRAPLENAGEM, DRENAGEM DO SOLO DESTINADO À CONSTRUÇÃO, DEMARCAÇÃO DOS LOCAIS PARA CONSTRUÇÃO, REBAIXAMENTO DE LENÇÓIS FREÁTICOS, PREPARAÇÃO DE LOCAIS PARA MINERAÇÃO, REMOÇÃO DE MATERIAL INERTE E OUTROS TIPOS DE REFUGO DE LOCAIS DE MINERAÇÃO, EXCETO OS LOCAIS DE EXTRAÇÃO DE PETRÓLEO E GÁS NATURAL, MONTAGEM E INSTALAÇÃO DE SISTEMAS E EQUIPAMENTOS DE ILUMINAÇÃO E SINALIZAÇÃO EM VIAS PÚBLICAS, PORTOS E AEROPORTOS, INSTALAÇÃO DE SISTEMAS DE LIMPEZA POR VÁCUO, REVESTIMENTO DE TUBULAÇÕES, IMPERMEABILIZAÇÃO EM OBRAS DE ENGENHARIA CIVIL, INSTALAÇÃO DE PORTAS, JANELAS, TETOS, DIVISÓRIAS E ARMÁRIOS EMBUTIDOS DE QUALQUER MATERIAL, SERVIÇOS DE PINTURA DE EDIFÍCIOS EM GERAL, APLICAÇÃO DE REVESTIMENTOS E DE RESINAS EM INTERIORES E EXTERIORES, SERVIÇOS DE CHAPISCO, EMBOÇO E REBOCO, A INSTALAÇÃO DE TOLDOS E PERSIANAS, INSTALAÇÃO DE PISCINAS PRÉ FABRICADAS, COLOCAÇÃO DE VIDROS, CRISTAIS E ESPELHOS, OUTRAS ATIVIDADES DE ACABAMENTO EM EDIFICAÇÕES, OBRAS DE FUNDAÇÕES, MONTAGEM E DESMONTAGEM DE ANDAIMES E OUTRAS ESTRUTURAS TEMPORÁRIAS, OBRAS DE ALVENARIA, CONSTRUÇÃO DE FORNOS INDUSTRIAIS, CONSTRUÇÃO DE PARTES DE EDIFÍCIOS, TAIS COMO: TELHADOS, COBERTURAS, CHAMINÊS, LAREIRAS, CHURRASQUEIRAS E OUTROS, SERVIÇOS DE LIMPEZA DE FACHADAS, COM JATEAMENTO DE AREIA, VAPOR E SEMELHANTES, INSTALAÇÃO E MANUTENÇÃO ELÉTRICA, INSTALAÇÕES HIDRÁULICAS, SANITÁRIAS E DE GÁS, ATIVIDADES PAISAGÍSTICAS, ATIVIDADES DE JARDINS BOTÂNICOS, ZOOLOGICOS, PARQUES NACIONAIS, RESERVAS ECOLÓGICAS E ÁREAS DE PROTEÇÃO AMBIENTAL, SERVIÇOS DE ARQUITETURA, SERVIÇOS DE ENGENHARIA, ATIVIDADES TÉCNICAS RELACIONADAS À ENGENHARIA E ARQUITETURA COMO: SERVIÇO DE AEROFOTOGRAMETRIA, PROJETOS DE GESTÃO DE ÁGUAS E OUTROS SERVIÇOS TÉCNICOS ESPECIALIZADOS RELACIONADOS À ENGENHARIA E ARQUITETURA, ATIVIDADES RELACIONADAS A ESGOTO COMO: ESVAZIAMENTO E A LIMPEZA DE TANQUES DE INFILTRAÇÃO E FOSSAS SÉPTICAS, SUMIDOUROS E POÇOS DE ESGOTO, LIMPEZA DE CAIXAS DE ESGOTO, GALERIAS DE ÁGUAS PLUVIAIS E TUBULAÇÕES E RETIRADA DE LAMA, COLETA DE RESÍDUOS PERIGOSOS E NÃO PERIGOSOS, LOCAÇÃO E LEASING OPERACIONAL DE QUAISQUER MEIOS DE TRANSPORTE TERRESTRE SEM CONDUTOR, POR PERÍODO DE CURTA OU LONGA DURAÇÃO, TAIS COMO: CAMINHÕES, REBOQUES, SEMI-REBOQUES E SIMILARES, ALUGUEL DE MÁQUINAS E EQUIPAMENTOS PARA CONSTRUÇÃO SEM OPERADOR, ALUGUEL E LEASING OPERACIONAL, DE CURTA OU LONGA DURAÇÃO, DE OUTROS TIPOS DE MÁQUINAS E EQUIPAMENTOS, ELÉTRICOS OU NÃO, SEM OPERADOR, TAIS COMO: MOTORES, TURBINAS E MÁQUINAS-FERRAMENTA, GERADORES, GUINCHOS, GUINDASTES E EMPILHADEIRAS, APARELHOS DE USOS COMERCIAIS E INDUSTRIAIS, CONTÊINERES, E OUTROS TIPOS DE MÁQUINAS E EQUIPAMENTOS, TRANSPORTE RODOVIÁRIO DE CARGA, DE PRODUTOS PERIGOSOS E NÃO PERIGOSOS, MUNICIPAL, INTERMUNICIPAL E INTERESTADUAL, CARGA E DESCARGA, SERVIÇOS DE MANUTENÇÃO E REPARAÇÃO MECÂNICA DE VEÍCULOS AUTOMOTORES, SERVIÇOS DE LAVAGEM, LUBRIFICAÇÃO E POLIMENTO DE VEÍCULOS AUTOMOTORES, DISTRIBUIÇÃO DE ÁGUA POR CAMINHÕES, ESTACIONAMENTO DE VEÍCULOS.”.

PRAZO

Cláusula 3ª

O prazo de duração da sociedade é por tempo indeterminado.

CAPITAL

Cláusula 4ª

O capital social é de R\$ 500.000,00 (Quinhentos mil reais), a ser subscrito e integralizado em moeda corrente do País em até 24 meses, divididos em 500.000 (Quinhentas mil) cotas no valor nominal de R\$ 1,00 (um real) cada uma, assim distribuídas pela sócia:

Maria Fernanda Gomes do Nascimento	100%	500.000 cotas	R\$ 500.000,00
Total:	100%	500.000 cotas	R\$ 500.000,00

PARÁGRAFO ÚNICO

A responsabilidade da sócia é restrita ao valor de suas cotas, e responde solidariamente pela integralização do capital social.

CESSÃO E TRANSFERÊNCIA DE QUOTAS

Cláusula 5ª

É vedado a sócia, onerar ou gravar, de qualquer forma, as suas quotas em benefício de terceiros, estranhos à empresa.

ADMINISTRAÇÃO

Cláusula 6ª

A administração da sociedade limitada unipessoal cabe a sócia **MARIA FERNANDA GOMES DO NASCIMENTO**, com os poderes e atribuições de **ADMINISTRADORA**, representando a sociedade ativa e passivamente, judicial e extrajudicialmente, sendo-lhe vedado o uso da denominação empresarial em avais, abonos, fianças ou outras obrigações de mero favor, estranhas aos interesses da empresa, bem como onerar ou alienar bens imóveis da sociedade, ficando dispensado de prestar caução.

PARÁGRAFO ÚNICO

A administradora poderá constituir procuradores, mediante especificação, no instrumento, dos atos ou operações que poderão praticar, bem como do prazo de duração do mandato.

PRÓ-LABORE

Cláusula 7ª

A sócia poderá fixar uma retirada mensal, a título de "pró-labore", observadas as disposições regulamentares pertinentes.

EXERCÍCIO SOCIAL E RESULTADOS

Cláusula 8ª

O exercício será encerrado em 31 de dezembro de cada ano, quando será levantado o balanço geral e, o lucro apurado, depois de feitas as deduções previstas em lei, terá a destinação que lhe for dado pela sócia, quando os lucros apurados serão distribuídos a sócia ou levados a conta especial para futura destinação, bem como, se houver prejuízos, serão suportados pela sócia ou ficarão em suspenso para futura amortização.

PARÁGRAFO ÚNICO

A sociedade poderá levantar balanços intermediários e estes, quando ocorrerem serão apurados da mesma forma que o balanço anual.

JB

DISSOLUÇÃO DA SOCIEDADE

Cláusula 9ª

No caso de falecimento da única sócia, pessoa natural, a sucessão dar-se-á por alvará judicial ou na partilha, por sentença judicial ou escritura pública de partilha de bens.

DESIMPEDIMENTO

Cláusula 10ª

A administradora declara, sob as penas da lei, de que não está impedido de exercer a administração da sociedade limitada unipessoal, por lei especial, ou em virtude de condenação criminal, ou por se encontrarem sob os efeitos dela, a pena que vede, ainda que temporariamente, o acesso a cargos públicos, ou por crime falimentar, de prevaricação, peita ou suborno, concussão, peculato, ou contra a economia popular, contra o sistema financeiro nacional, contra normas de defesa da concorrência, contra as relações de consumo, fé pública, ou a propriedade.


DO FORO E DAS DISPOSIÇÕES FINAIS

Cláusula 11ª

Fica eleito o Foro de Duque de Caxias, para o exercício e o cumprimento dos direitos e obrigações resultantes deste contrato.

E, por estar assim justo e contratado, a parte assina o presente instrumento particular em 01 (uma) via.

Duque de Caxias, 04 de Janeiro de 2022.


MARIA FERNANDA GOMES DO NASCIMENTO

Ministério do Desenvolvimento, Indústria e Comércio Exterior
Secretaria de Comércio e Serviços
Departamento Nacional de Registro do Comércio
JUNTA COMERCIAL DO ESTADO DO RIO DE JANEIRO

DECLARAÇÃO DE ENQUADRAMENTO DE EPP


Ilmo. Sr. Presidente da Junta Comercial DO ESTADO DO RIO DE JANEIRO

A Sociedade **CONCRIAR CONCRETO LTDA**, estabelecida Rua Eustáquio Azevedo, nº 298 - Parte - Chácara Arcampo - Duque de Caxias - RJ - CEP 25251-600, requer a Vossa Senhoria o arquivamento do presente instrumento e declara, sob as penas da Lei, que se enquadra na condição de EMPRESA DE PEQUENO PORTE, nos termos da Lei Complementar nº 123, de 14/12/2006.

Código do ato: 316

Descrição do Ato: ENQUADRAMENTO DE EMPRESA DE PEQUENO PORTE.

Duque de Caxias, 04 de Janeiro de 2022.


Sócio: MARIA FERNANDA GOMES DO NASCIMENTO



IDENTIFICAÇÃO DOS ASSINANTES

CERTIFICO QUE O ATO DA CONCIAR CONCRETO LTDA, NIRE 33.2.1183331-0, PROTOCOLO 00-2022/166929-9, ARQUIVADO EM 16/02/2022, SOB O NÚMERO (S) 33211833310 (DEMAIS CONSTANTES NA CAPA), FOI ASSINADO DIGITALMENTE.

CPF/CNPJ	Nome
053.197.997-05	BRUNO JOSE FERRAZ GOMES

16 de fevereiro de 2022.

Jorge Paulo Magdaleno Filho
Secretário Geral

1/1





REPÚBLICA FEDERATIVA DO BRASIL

CADASTRO NACIONAL DA PESSOA JURÍDICA

NÚMERO DE INSCRIÇÃO 45.316.144/0001-90 MATRIZ	COMPROVANTE DE INSCRIÇÃO E DE SITUAÇÃO CADASTRAL	DATA DE ABERTURA 16/02/2022
--	---	---------------------------------------

NOME EMPRESARIAL CONCRIAR CONCRETO LTDA

TÍTULO DO ESTABELECIMENTO (NOME DE FANTASIA) CONCRIAR CONCRETO	PORTE EPP
--	---------------------

CÓDIGO E DESCRIÇÃO DA ATIVIDADE ECONÔMICA PRINCIPAL 23.30-3-01 - Fabricação de estruturas pré-moldadas de concreto armado, em série e sob encomenda

CÓDIGO E DESCRIÇÃO DAS ATIVIDADES ECONÔMICAS SECUNDÁRIAS 23.30-3-02 - Fabricação de artefatos de cimento para uso na construção 23.30-3-03 - Fabricação de artefatos de fibrocimento para uso na construção 23.30-3-04 - Fabricação de casas pré-moldadas de concreto 23.30-3-05 - Preparação de massa de concreto e argamassa para construção 23.30-3-99 - Fabricação de outros artefatos e produtos de concreto, cimento, fibrocimento, gesso e materiais semelhantes 36.00-6-02 - Distribuição de água por caminhões 37.02-9-00 - Atividades relacionadas a esgoto, exceto a gestão de redes 38.11-4-00 - Coleta de resíduos não-perigosos 38.12-2-00 - Coleta de resíduos perigosos 41.20-4-00 - Construção de edifícios 42.11-1-01 - Construção de rodovias e ferrovias 42.11-1-02 - Pintura para sinalização em pistas rodoviárias e aeroportos 42.12-0-00 - Construção de obras de arte especiais 42.13-8-00 - Obras de urbanização - ruas, praças e calçadas 42.22-7-01 - Construção de redes de abastecimento de água, coleta de esgoto e construções correlatas, exceto obras de irrigação 42.22-7-02 - Obras de irrigação 42.91-0-00 - Obras portuárias, marítimas e fluviais 42.92-8-01 - Montagem de estruturas metálicas 42.92-8-02 - Obras de montagem industrial 42.99-5-01 - Construção de instalações esportivas e recreativas
--

CÓDIGO E DESCRIÇÃO DA NATUREZA JURÍDICA 206-2 - Sociedade Empresária Limitada

LOGRADOURO R EUSTAQUIO AZEVEDO	NÚMERO 298	COMPLEMENTO PARTE
--	----------------------	-----------------------------

CEP 25.251-600	BAIRRO/DISTRITO CHACARAS ARCAMPO	MUNICÍPIO DUQUE DE CAXIAS	UF RJ
--------------------------	--	-------------------------------------	-----------------

ENDEREÇO ELETRÔNICO PARALEGAL@FERRAZASSESSORIA.COM.BR	TELEFONE (21) 2222-2222
---	-----------------------------------

ENTE FEDERATIVO RESPONSÁVEL (EFR) *****
--

SITUAÇÃO CADASTRAL ATIVA	DATA DA SITUAÇÃO CADASTRAL 16/02/2022
------------------------------------	---

MOTIVO DE SITUAÇÃO CADASTRAL

SITUAÇÃO ESPECIAL *****	DATA DA SITUAÇÃO ESPECIAL *****
----------------------------	------------------------------------

Aprovado pela Instrução Normativa RFB nº 1.863, de 27 de dezembro de 2018.

Emitido no dia **16/02/2022** às **14:22:32** (data e hora de Brasília).

Página: 1/3



REPÚBLICA FEDERATIVA DO BRASIL

CADASTRO NACIONAL DA PESSOA JURÍDICA

NÚMERO DE INSCRIÇÃO 45.316.144/0001-90 MATRIZ	COMPROVANTE DE INSCRIÇÃO E DE SITUAÇÃO CADASTRAL	DATA DE ABERTURA 16/02/2022
--	---	---------------------------------------

NOME EMPRESARIAL CONCRIAR CONCRETO LTDA

CÓDIGO E DESCRIÇÃO DAS ATIVIDADES ECONÔMICAS SECUNDÁRIAS 42.99-5-99 - Outras obras de engenharia civil não especificadas anteriormente 43.11-8-01 - Demolição de edifícios e outras estruturas 43.11-8-02 - Preparação de canteiro e limpeza de terreno 43.12-6-00 - Perfurações e sondagens 43.13-4-00 - Obras de terraplenagem 43.19-3-00 - Serviços de preparação do terreno não especificados anteriormente 43.21-5-00 - Instalação e manutenção elétrica 43.22-3-01 - Instalações hidráulicas, sanitárias e de gás 43.29-1-04 - Montagem e instalação de sistemas e equipamentos de iluminação e sinalização em vias públicas, portos e aeroportos 43.29-1-99 - Outras obras de instalações em construções não especificadas anteriormente 43.30-4-01 - Impermeabilização em obras de engenharia civil 43.30-4-02 - Instalação de portas, janelas, tetos, divisórias e armários embutidos de qualquer material 43.30-4-04 - Serviços de pintura de edifícios em geral 43.30-4-05 - Aplicação de revestimentos e de resinas em interiores e exteriores 43.30-4-99 - Outras obras de acabamento da construção 43.91-6-00 - Obras de fundações 43.99-1-02 - Montagem e desmontagem de andaimes e outras estruturas temporárias 43.99-1-03 - Obras de alvenaria 43.99-1-99 - Serviços especializados para construção não especificados anteriormente 45.20-0-01 - Serviços de manutenção e reparação mecânica de veículos automotores
--

CÓDIGO E DESCRIÇÃO DA NATUREZA JURÍDICA 206-2 - Sociedade Empresária Limitada

LOGRADOURO R EUSTAQUIO AZEVEDO	NÚMERO 298	COMPLEMENTO PARTE
--	----------------------	-----------------------------

CEP 25.251-600	BAIRRO/DISTRITO CHACARAS ARCAMPO	MUNICÍPIO DUQUE DE CAXIAS	UF RJ
--------------------------	--	-------------------------------------	-----------------

ENDEREÇO ELETRÔNICO PARALEGAL@FERRAZASSESSORIA.COM.BR	TELEFONE (21) 2222-2222
---	-----------------------------------

ENTE FEDERATIVO RESPONSÁVEL (EFR) *****
--

SITUAÇÃO CADASTRAL ATIVA	DATA DA SITUAÇÃO CADASTRAL 16/02/2022
------------------------------------	---

MOTIVO DE SITUAÇÃO CADASTRAL

SITUAÇÃO ESPECIAL *****	DATA DA SITUAÇÃO ESPECIAL *****
----------------------------	------------------------------------

Aprovado pela Instrução Normativa RFB nº 1.863, de 27 de dezembro de 2018.

Emitido no dia **16/02/2022** às **14:22:32** (data e hora de Brasília).

Página: **2/3**



REPÚBLICA FEDERATIVA DO BRASIL

CADASTRO NACIONAL DA PESSOA JURÍDICA

NÚMERO DE INSCRIÇÃO 45.316.144/0001-90 MATRIZ	COMPROVANTE DE INSCRIÇÃO E DE SITUAÇÃO CADASTRAL	DATA DE ABERTURA 16/02/2022
--	---	---------------------------------------

NOME EMPRESARIAL CONCRIAR CONCRETO LTDA

CÓDIGO E DESCRIÇÃO DAS ATIVIDADES ECONÔMICAS SECUNDÁRIAS 45.20-0-05 - Serviços de lavagem, lubrificação e polimento de veículos automotores 49.30-2-01 - Transporte rodoviário de carga, exceto produtos perigosos e mudanças, municipal. 49.30-2-02 - Transporte rodoviário de carga, exceto produtos perigosos e mudanças, intermunicipal, interestadual e internacional 49.30-2-03 - Transporte rodoviário de produtos perigosos 52.12-5-00 - Carga e descarga 52.23-1-00 - Estacionamento de veículos 71.11-1-00 - Serviços de arquitetura 71.12-0-00 - Serviços de engenharia 71.19-7-99 - Atividades técnicas relacionadas à engenharia e arquitetura não especificadas anteriormente 77.19-5-99 - Locação de outros meios de transporte não especificados anteriormente, sem condutor 77.32-2-01 - Aluguel de máquinas e equipamentos para construção sem operador, exceto andaimes 77.39-0-99 - Aluguel de outras máquinas e equipamentos comerciais e industriais não especificados anteriormente, sem operador 81.30-3-00 - Atividades paisagísticas 91.03-1-00 - Atividades de jardins botânicos, zoológicos, parques nacionais, reservas ecológicas e áreas de proteção ambiental

CÓDIGO E DESCRIÇÃO DA NATUREZA JURÍDICA 206-2 - Sociedade Empresária Limitada

LOGRADOURO R EUSTAQUIO AZEVEDO	NÚMERO 298	COMPLEMENTO PARTE
--	----------------------	-----------------------------

CEP 25.251-600	BAIRRO/DISTRITO CHACARAS ARCAMPO	MUNICÍPIO DUQUE DE CAXIAS	UF RJ
--------------------------	--	-------------------------------------	-----------------

ENDEREÇO ELETRÔNICO PARALEGAL@FERRAZASSESSORIA.COM.BR	TELEFONE (21) 2222-2222
---	-----------------------------------

ENTE FEDERATIVO RESPONSÁVEL (EFR) *****
--

SITUAÇÃO CADASTRAL ATIVA	DATA DA SITUAÇÃO CADASTRAL 16/02/2022
------------------------------------	---

MOTIVO DE SITUAÇÃO CADASTRAL

SITUAÇÃO ESPECIAL *****	DATA DA SITUAÇÃO ESPECIAL *****
----------------------------	------------------------------------

Aprovado pela Instrução Normativa RFB nº 1.863, de 27 de dezembro de 2018.

Emitido no dia **16/02/2022** às **14:22:32** (data e hora de Brasília).

Página: **3/3**



DETRAN- RJ

CERTIFICADO DE REGISTRO E LICENCIAMENTO DE VEÍCULO - DIGITAL

CÓDIGO RENAVAM

00311065201

PLACA

KSV5662

EXERCÍCIO

2022

ANO FABRICAÇÃO

1986

ANO MODELO

1987

NÚMERO DO CRV



Valide este QRCode com app Vio

CÓDIGO DE SEGURANÇA DO CLA

83525162855

CAT

MARCA / MODELO / VERSÃO

VW/6.90

ESPÉCIE / TIPO

CARGA CAMINHAO

PLACA ANTERIOR / UF

JL5662/RJ

CHASSI

V035801W

COR PREDOMINANTE

BRANCA

COMBUSTÍVEL

DIESEL

CATEGORIA

ALUGUEL

CAPACIDADE

6.6

POTÊNCIA/CILINDRADA

0CV/****

PESO BRUTO TOTAL

0.0

MOTOR

CMT

.

EIXOS

*

LOTAÇÃO

03P

CARROCERIA

TANQUE

NOME

ELVIMA CONSTRUÇOES LTDA

CPF / CNPJ

01.721.862/0001-76

LOCAL

DUQUE DE CAXIAS RJ

DATA

21/04/2022

ASSINADO DIGITALMENTE PELO DETRAN

DADOS DO SEGURO DPVAT

CAT. TARIF

*

DATA DE QUITAÇÃO

*

PAGAMENTO

☐ COTA ÚNICA

☐ PARCELADO

REPASSE OBRIGATÓRIO AO
FUNDO NACIONAL DE SAÚDE (R\$)

*

CUSTO DO
BILHETE (R\$)

*

CUSTO EFETIVO
DO SEGURO (R\$)

*

REPASSE OBRIGATÓRIO AO
DEPARTAMENTO NACIONAL DE
TRÂNSITO (R\$)

*

VALOR DO IOF (R\$)

*

VALOR TOTAL A SER PAGO
PELO SEGURADO (R\$)

*

OBSERVAÇÕES DO VEÍCULO

*BIN21422***VEIC MODIF*****

MENSAGENS DENATRAN

CARTEIRA
DIGITAL DE
TRÂNSITO



DENATRAN PRODUTO SERPRO

Para sua comodidade, você pode acessar este documento diretamente pelo seu celular. Baixe o aplicativo **Carteira Digital de Trânsito - CDT** e tenha acesso ao licenciamento de seu veículo além de muitas outras funcionalidades.

Com a Carteira Digital de Trânsito - CDT você pode:

- Consultar suas infrações e pagar multas com desconto
- Acessar a versão digital da CNH (para CNHs emitidas após 05/2017)
- Acessar a versão digital deste Licenciamento (CLV Digital)
- Compartilhar o licenciamento com até 5 pessoas
- Indicar o principal condutor
- Receber avisos de recall



Baixe agora a Carteira Digital de Trânsito - CDT nas lojas Google Play ou App Store e tenha na palma de sua mão todos os documentos para você conduzir seu veículo com tranquilidade e segurança!

INFORMAÇÕES DO SEGURO DPVAT



DETRAN - RJ

CERTIFICADO DE REGISTRO E LICENCIAMENTO DE VEÍCULO - DIGITAL

CÓDIGO RENAVAL

00989771709

PLACA

KXR2B50

EXERCÍCIO

2023

ANO FABRICAÇÃO

2008

ANO MODELO

2009

NÚMERO DO CRV

223531463276



Valide este QRCode com app Vio

CÓDIGO DE SEGURANÇA DO CLA

71635050151

CAT

MARCA / MODELO / VERSÃO

VW/8.150E DELIVERY

ESPÉCIE / TIPO

CARGA CAMINHAO

PLACA ANTERIOR / UF

KXR2150/RJ

CHASSI

9BWA952P29R905310

COR PREDOMINANTE

BRANCA

COMBUSTÍVEL

DIESEL

CATEGORIA

ALUGUEL

CAPACIDADE

5.05

POTÊNCIA/CILINDRADA

143CV/3000

PESO BRUTO TOTAL

7.85

MOTOR

P1A019393

CMT

8.0

EIXOS

2

LOTAÇÃO

03P

CARROCERIA

COMBOIO

NOME

ELVIMA CONSTRUÇOES LTDA

CPF / CNPJ

01.721.862/0001-76

LOCAL

DUQUE DE CAXIAS RJ

DATA

19/03/2023

ASSINADO DIGITALMENTE PELO DETRAN

DADOS DO SEGURO DPVAT

CAT. TARIF

*

DATA DE QUITAÇÃO

*

PAGAMENTO

☐ COTA ÚNICA

☐ PARCELADO

REPASSE OBRIGATÓRIO AO
FUNDO NACIONAL DE SAÚDE (R\$)

*

CUSTO DO
BILHETE (R\$)

*

CUSTO EFETIVO
DO SEGURO (R\$)

*

REPASSE OBRIGATÓRIO AO
DEPARTAMENTO NACIONAL DE
TRÂNSITO (R\$)

*

VALOR DO IOF (R\$)

*

VALOR TOTAL A SER PAGO
PELO SEGURADO (R\$)

*

OBSERVAÇÕES DO VEÍCULO

SEM OBSERVAÇÕES

INFORMAÇÕES DO SEGURO DPVAT

MENSAGENS DENATRAN

CARTEIRA
DIGITAL DE
TRÂNSITO



DENATRAN PRODUTO SERPRO

Para sua comodidade, você pode acessar este documento diretamente pelo seu celular. Baixe o aplicativo **Carteira Digital de Trânsito - CDT** e tenha acesso ao licenciamento de seu veículo além de muitas outras funcionalidades.

Com a Carteira Digital de Trânsito - CDT você pode:

- Consultar suas infrações e pagar multas com desconto
- Acessar a versão digital da CNH (para CNHs emitidas após 05/2017)
- Acessar a versão digital deste Licenciamento (CLV Digital)
- Compartilhar o licenciamento com até 5 pessoas
- Indicar o principal condutor
- Receber avisos de recall



Baixe agora a Carteira Digital de Trânsito - CDT nas lojas Google Play ou App Store e tenha na palma de sua mão todos os documentos para você conduzir seu veículo com tranquilidade e segurança!

DETRAN - RJ

CERTIFICADO DE REGISTRO E LICENCIAMENTO DE VEÍCULO - DIGITAL

CÓDIGO RENAVAM

01089243879

PLACA

LSO7017

EXERCÍCIO

2023

ANO FABRICAÇÃO

2016

ANO MODELO

2017

NÚMERO DO CRV



Valide este QRCode com app Vio

CÓDIGO DE SEGURANÇA DO CLA

05281597201

CAT

MARCA / MODELO / VERSÃO

TOYOTA/ETIOS HB XLS15 AT

ESPÉCIE / TIPO

PASSEIRO AUTOMÓVEL

PLACA ANTERIOR / UF

*****/**

CHASSI

9BRK29BT4H0089428

COR PREDOMINANTE

BRANCA

COMBUSTÍVEL

ALCOOL/GASOLINA

OBSERVAÇÕES DO VEÍCULO

*BIN8123***2EIXOS*LC0087048388**

MENSAGENS DENATRAN

CARTEIRA DIGITAL DE TRÂNSITO



DENATRAN PRODUTO SERPRO

Baixe agora a Carteira Digital de Trânsito - CDT nas lojas Google Play ou App Store e tenha na palma de sua mão todos os documentos para você conduzir seu veículo com tranquilidade e segurança!

Para sua comodidade, você pode acessar este documento diretamente pelo seu celular. Baixe o aplicativo **Carteira Digital de Trânsito - CDT** e tenha acesso ao licenciamento de seu veículo além de muitas outras funcionalidades.

Com a Carteira Digital de Trânsito - CDT você pode:

- Consultar suas infrações e pagar multas com desconto
- Acessar a versão digital da CNH (para CNHs emitidas após 05/2017)
- Acessar a versão digital deste Licenciamento (CRLV Digital)
- Compartilhar o licenciamento com até 5 pessoas
- Indicar o principal condutor
- Receber avisos de recall



CATEGORIA PARTICULAR		CAPACIDADE *.*	
POTÊNCIA/CILINDRADA 107CV/1496		PESO BRUTO TOTAL 1.43	
MOTOR 4008031	CMT 1.43	EIXOS 2	LOTAÇÃO 05P
CARROCERIA NÃO APLICÁVEL			
NOME ELVIMA CONSTRUÇOES LTDA			
		CPF / CNPJ 01.721.862/0001-76	
LOCAL DUQUE DE CAXIAS RJ		DATA 08/01/2023	

ASSINADO DIGITALMENTE PELO DETRAN

DADOS DO SEGURO DPVAT

CAT. TARIF *	DATA DE QUITAÇÃO *	PAGAMENTO <input type="checkbox"/> COTA ÚNICA <input type="checkbox"/> PARCELADO	
REPASSE OBRIGATÓRIO AO FUNDO NACIONAL DE SAÚDE (R\$) *	CUSTO DO BILHETE (R\$) *	CUSTO EFETIVO DO SEGURO (R\$) *	
REPASSE OBRIGATÓRIO AO DEPARTAMENTO NACIONAL DE TRÂNSITO (R\$) *	VALOR DO IOF (R\$) *	VALOR TOTAL A SER PAGO PELO SEGURADO (R\$) *	

INFORMAÇÕES DO SEGURO DPVAT



DETRAN - RJ

CERTIFICADO DE REGISTRO E LICENCIAMENTO DE VEÍCULO - DIGITAL

CÓDIGO RENAVAM

01233940934

PLACA

RJK1D75

EXERCÍCIO

2023

ANO FABRICAÇÃO

2020

ANO MODELO

2020

NÚMERO DO CRV

223460120665



Valide este QRCode com app Vio

CÓDIGO DE SEGURANÇA DO CLA

69661599731

CAT

MARCA / MODELO / VERSÃO

HONDA/FIT EXL CVT

ESPÉCIE / TIPO

PASSEIRO AUTOMÓVEL

PLACA ANTERIOR / UF

RJK1D75/RJ

CHASSI

93HGK5880LZ112278

COR PREDOMINANTE

BRANCA

COMBUSTÍVEL

ALCOOL/GASOLINA

OBSERVAÇÕES DO VEÍCULO

SEM OBSERVAÇÕES

MENSAGENS DENATRAN

CARTEIRA DIGITAL DE TRÂNSITO



DENATRAN PRODUTO SERPRO

Para sua comodidade, você pode acessar este documento diretamente pelo seu celular. Baixe o aplicativo **Carteira Digital de Trânsito - CDT** e tenha acesso ao licenciamento de seu veículo além de muitas outras funcionalidades.

Com a Carteira Digital de Trânsito - CDT você pode:

- Consultar suas infrações e pagar multas com desconto
- Acessar a versão digital da CNH (para CNHs emitidas após 05/2017)
- Acessar a versão digital deste Licenciamento (CRLV Digital)
- Compartilhar o licenciamento com até 5 pessoas
- Indicar o principal condutor
- Receber avisos de recall



Baixe agora a Carteira Digital de Trânsito - CDT nas lojas Google Play ou App Store e tenha na palma de sua mão todos os documentos para você conduzir seu veículo com tranquilidade e segurança!

CATEGORIA

PARTICULAR

CAPACIDADE

*, *

POTÊNCIA/CILINDRADA

116CV/1497

PESO BRUTO TOTAL

1.52

MOTOR

L15Z3-0312401

CMT

1.52

EIXOS

*

LOTAÇÃO

05P

CARROCERIA

Não APLICÁVEL

NOME

ELVIMA CONTRUCOES LTDA

CPF / CNPJ

01.721.862/0001-76

LOCAL

DUQUE DE CAXIAS RJ

DATA

08/01/2023

ASSINADO DIGITALMENTE PELO DETRAN

DADOS DO SEGURO DPVAT

CAT. TARIF

*

DATA DE QUITAÇÃO

*

PAGAMENTO

☐ COTA ÚNICA

☐ PARCELADO

REPASSE OBRIGATÓRIO AO FUNDO NACIONAL DE SAÚDE (R\$)

*

CUSTO DO BILHETE (R\$)

*

CUSTO EFETIVO DO SEGURO (R\$)

*

REPASSE OBRIGATÓRIO AO DEPARTAMENTO NACIONAL DE TRÂNSITO (R\$)

*

VALOR DO IOF (R\$)

*

VALOR TOTAL A SER PAGO PELO SEGURADO (R\$)

*

INFORMAÇÕES DO SEGURO DPVAT



DETRAN - RJ

CERTIFICADO DE REGISTRO E LICENCIAMENTO DE VEÍCULO - DIGITAL

CÓDIGO RENAVAM

01223469970

PLACA

RKD0E81

EXERCÍCIO

2023

ANO FABRICAÇÃO

2020

ANO MODELO

2020

NÚMERO DO CRV



Valide este QRCode com app Vio

CÓDIGO DE SEGURANÇA DO CLA

89889144181

CAT

MARCA / MODELO / VERSÃO

JEEP/COMPASS LIMITED S

ESPÉCIE / TIPO

MISTO UTILITARIO

PLACA ANTERIOR / UF

*****/**

CHASSI

9886751C6LKK05715

COR PREDOMINANTE

BRANCA

COMBUSTÍVEL

DIESEL

OBSERVAÇÕES DO VEÍCULO

*BIN8123***/05 PAS*BCO BRADESCO
FINANC SA*****

MENSAGENS DENATRAN

CARTEIRA
DIGITAL DE
TRÂNSITO



DENATRAN PRODUTO SERPRO

Para sua comodidade, você pode acessar este documento diretamente pelo seu celular. Baixe o aplicativo **Carteira Digital de Trânsito - CDT** e tenha acesso ao licenciamento de seu veículo além de muitas outras funcionalidades.

Com a Carteira Digital de Trânsito - CDT você pode:

- Consultar suas infrações e pagar multas com desconto
- Acessar a versão digital da CNH (para CNHs emitidas após 05/2017)
- Acessar a versão digital deste Licenciamento (CRLV Digital)
- Compartilhar o licenciamento com até 5 pessoas
- Indicar o principal condutor
- Receber avisos de recall



Baixe agora a Carteira Digital de Trânsito - CDT nas lojas Google Play ou App Store e tenha na palma de sua mão todos os documentos para você conduzir seu veículo com tranquilidade e segurança!

CATEGORIA

PARTICULAR

CAPACIDADE

0.4

POTÊNCIA/CILINDRADA

170CV/1956

PESO BRUTO TOTAL

2.13

MOTOR

552616748919918

CMT

2.53

EIXOS

*

LOTAÇÃO

05P

CARROCERIA

JIPE

NOME

ELVIMA CONSTRUcoes LTDA

CPF / CNPJ

01.721.862/0001-76

LOCAL

DUQUE DE CAXIAS RJ

DATA

08/01/2023

ASSINADO DIGITALMENTE PELO DETRAN

DADOS DO SEGURO DPVAT

CAT. TARIF

*

DATA DE QUITAÇÃO

*

PAGAMENTO

☐ COTA ÚNICA

☐ PARCELADO

REPASSE OBRIGATÓRIO AO
FUNDO NACIONAL DE SAÚDE (R\$)

*

CUSTO DO
BILHETE (R\$)

*

CUSTO EFETIVO
DO SEGURO (R\$)

*

REPASSE OBRIGATÓRIO AO
DEPARTAMENTO NACIONAL DE
TRÂNSITO (R\$)

*

VALOR DO IOF (R\$)

*

VALOR TOTAL A SER PAGO
PELO SEGURADO (R\$)

*

INFORMAÇÕES DO SEGURO DPVAT



DETRAN - RJ

CERTIFICADO DE REGISTRO E LICENCIAMENTO DE VEÍCULO - DIGITAL

CÓDIGO RENAVAL

01086244190

PLACA

KRP3H85

EXERCÍCIO

2023

ANO FABRICAÇÃO

2016

ANO MODELO

2016

NÚMERO DO CRV

223441916450



Valide este QRCode com app Vio

CÓDIGO DE SEGURANÇA DO CLA

60913046063

CAT

MARCA / MODELO / VERSÃO

CHEVROLET/ONIX 1.0MT LT

ESPÉCIE / TIPO

PASSEIRO AUTOMÓVEL

PLACA ANTERIOR / UF

KRP3785/RJ

CHASSI

9BGKS48G0GG249401

COR PREDOMINANTE

BRANCA

COMBUSTÍVEL

ALCOOL/GASOLINA

OBSERVAÇÕES DO VEÍCULO

SEM OBSERVAÇÕES

MENSAGENS DENATRAN

CARTEIRA DIGITAL DE TRÂNSITO



DENATRAN PRODUTO SERPRO

Para sua comodidade, você pode acessar este documento diretamente pelo seu celular. Baixe o aplicativo **Carteira Digital de Trânsito - CDT** e tenha acesso ao licenciamento de seu veículo além de muitas outras funcionalidades.

Com a Carteira Digital de Trânsito - CDT você pode:

- Consultar suas infrações e pagar multas com desconto
- Acessar a versão digital da CNH (para CNHs emitidas após 05/2017)
- Acessar a versão digital deste Licenciamento (CRLV Digital)
- Compartilhar o licenciamento com até 5 pessoas
- Indicar o principal condutor
- Receber avisos de recall



Baixe agora a Carteira Digital de Trânsito - CDT nas lojas Google Play ou App Store e tenha na palma de sua mão todos os documentos para você conduzir seu veículo com tranquilidade e segurança!

CATEGORIA

PARTICULAR

CAPACIDADE

.

POTÊNCIA/CILINDRADA

80CV/1000

PESO BRUTO TOTAL

1.4

MOTOR

HCGSG0985

CMT

1.4

EIXOS

*

LOTAÇÃO

05P

CARROCERIA

Não APLICÁVEL

NOME

ELVIMA CONSTRUÇOES LTDA

CPF / CNPJ

01.721.862/0001-76

LOCAL

DUQUE DE CAXIAS RJ

DATA

08/01/2023

ASSINADO DIGITALMENTE PELO DETRAN

DADOS DO SEGURO DPVAT

CAT. TARIF

*

DATA DE QUITAÇÃO

*

PAGAMENTO

☐ COTA ÚNICA

☐ PARCELADO

REPASSE OBRIGATÓRIO AO FUNDO NACIONAL DE SAÚDE (R\$)

*

CUSTO DO BILHETE (R\$)

*

CUSTO EFETIVO DO SEGURO (R\$)

*

REPASSE OBRIGATÓRIO AO DEPARTAMENTO NACIONAL DE TRÂNSITO (R\$)

*

VALOR DO IOF (R\$)

*

VALOR TOTAL A SER PAGO PELO SEGURADO (R\$)

*

INFORMAÇÕES DO SEGURO DPVAT

DETRAN - RJ

CERTIFICADO DE REGISTRO E LICENCIAMENTO DE VEÍCULO - DIGITAL

CÓDIGO RENAVAL

01201302118

PLACA

LMZ3B27

EXERCÍCIO

2023

ANO FABRICAÇÃO

2019

ANO MODELO

2020

NÚMERO DO CRV

213121271024



Valide este QRCode com app Vio

CÓDIGO DE SEGURANÇA DO CLA

20847461737

CAT

MARCA / MODELO / VERSÃO

VW/NOVA SAVEIRO TL MBVS

ESPÉCIE / TIPO

CARGA CAMINHONETE

PLACA ANTERIOR / UF

LMZ3B27/RJ

CHASSI

9BWK45U6LP013035

COR PREDOMINANTE

BRANCA

COMBUSTÍVEL

GASOLINA/ALCOOL/GAS NATURAL

OBSERVAÇÕES DO VEÍCULO

*BIN21523***2EIXOS*VEIC MODIF***

MENSAGENS DENATRAN

CARTEIRA
DIGITAL DE
TRÂNSITO



DENATRAN PRODUTO SERPRO

Para sua comodidade, você pode acessar este documento diretamente pelo seu celular. Baixe o aplicativo **Carteira Digital de Trânsito - CDT** e tenha acesso ao licenciamento de seu veículo além de muitas outras funcionalidades.

Com a Carteira Digital de Trânsito - CDT você pode:

- Consultar suas infrações e pagar multas com desconto
- Acessar a versão digital da CNH (para CNHs emitidas após 05/2017)
- Acessar a versão digital deste Licenciamento (CRLV Digital)
- Compartilhar o licenciamento com até 5 pessoas
- Indicar o principal condutor
- Receber avisos de recall



Baixe agora a Carteira Digital de Trânsito - CDT nas lojas Google Play ou App Store e tenha na palma de sua mão todos os documentos para você conduzir seu veículo com tranquilidade e segurança!

CATEGORIA PARTICULAR		CAPACIDADE 0.65	
POTÊNCIA/CILINDRADA 104CV/1598		PESO BRUTO TOTAL 1.74	
MOTOR CCRAW3708	CMT 2.14	EIXOS 2	LOTAÇÃO 02P
CARROCERIA CARROCERIA ABERTA			
NOME ELVIMA CONSTRUÇOES LTDA			
		CPF / CNPJ 01.721.862/0001-76	
LOCAL DUQUE DE CAXIAS RJ		DATA 21/05/2023	

ASSINADO DIGITALMENTE PELO DETRAN

DADOS DO SEGURO DPVAT

CAT. TARIF *	DATA DE QUITAÇÃO *	PAGAMENTO <input type="checkbox"/> COTA ÚNICA <input type="checkbox"/> PARCELADO	
REPASSE OBRIGATÓRIO AO FUNDO NACIONAL DE SAÚDE (R\$) *	CUSTO DO BILHETE (R\$) *	CUSTO EFETIVO DO SEGURO (R\$) *	
REPASSE OBRIGATÓRIO AO DEPARTAMENTO NACIONAL DE TRÂNSITO (R\$) *	VALOR DO IOF (R\$) *	VALOR TOTAL A SER PAGO PELO SEGURADO (R\$) *	

INFORMAÇÕES DO SEGURO DPVAT

Denatran - Departamento Nacional de Trânsito

Certificado de Segurança Veicular

CSV Nº 011420012-50/2023

Chassi de identificação do veículo: 9BWK845U6LP013035

Tipo de CSV: GNV Periódico

Número Nota Fiscal: 1000000351



DATA DA INSPEÇÃO
19/05/2023

DATA DE VALIDADE
18/05/2024



DADOS DO PROPRIETÁRIO ATUAL

NOME	CPF/CNPJ
ELVIMA CONSTRUÇOES LTDA	01721862000176
MUNICÍPIO	UF
DUQUE DE CAXIAS	RJ

CARACTERÍSTICAS ORIGINAIS DO VEÍCULO

PLACA	Nº CHASSI	MARCA/MODELO/VERSÃO	TIPO DE VEÍCULO	ESPÉCIE			
LMZ3B27	9BWK845U6LP013035	VW/NOVA SAVEIRO TL MBVS	CAMINHONETE	CARGA			
COR	ANO FAB.	ANO MOD.	POTÊNCIA (cv)	CILINDRADA (cc)	CMT (t)	PBT (t)	CAPACIDADE DE CARGA (t)
BRANCA	2019	2020	104	1598	2.14	1.74	0.65
LOTAÇÃO	COMBUSTÍVEL	CARROCERIA					
2	GASOLINA/ALCOOL/GAS NATURAL	107 - CARROCERIA ABERTA					

CARACTERÍSTICAS INSPECIONADAS DO VEÍCULO

PLACA	Nº CHASSI	MARCA/MODELO/VERSÃO	TIPO DE VEÍCULO	ESPÉCIE			
LMZ3B27	9BWK845U6LP013035	VW/NOVA SAVEIRO TL MBVS	CAMINHONETE	CARGA			
COR	ANO FAB.	ANO MOD.	POTÊNCIA (cv)	CILINDRADA (cc)	CMT (t)	PBT (t)	CAPACIDADE DE CARGA (t)
BRANCA	2019	2020	104	1598	2.14	1.74	0.65
LOTAÇÃO	COMBUSTÍVEL	CARROCERIA					
2	GASOLINA/ALCOOL/GAS NATURAL	107 - CARROCERIA ABERTA					

FOTOS DO VEÍCULO

DIANTEIRA



TRASEIRA



AMBIENTE



MEDIÇÕES

MEDIÇÃO DO EIXO 1:

DESEQUILÍBRIO FRENAGEM:	EFICIÊNCIA FRENAGEM:	DESEQUILÍBRIO SUSPENSÃO:	FREIO ESTACIONAMENTO:	ALINHAMENTO RODAS:
15.0%	72.0%	3.0%	28.0%	-3.8mm/m

MEDIÇÃO DO EIXO 2:

DESEQUILÍBRIO FRENAGEM:	EFICIÊNCIA FRENAGEM:	DESEQUILÍBRIO SUSPENSÃO:	FREIO ESTACIONAMENTO:	ALINHAMENTO RODAS:
11.0%	72.0%	10.0%	28.0%	-3.8mm/m

DADOS ESPECÍFICOS INSPECIONADOS

Os valores dos resultados obtidos no ensaio de emissões de gases:

GNV - ML|RPM:0/COc:0,000/F. DL:0,000/HCc:0,000 - MA|RPM:0/COc:0,000/F. DL:0,000/HCc:0,000 - CL - ML|RPM:0/COc:0,000/F. DL:0,000/HCc:0,000 - MA|RPM:0/COc:0,000/F. DL:0,000/HCc:0,000

Selo GNV:

A2366726

Redutor/Série:

PRESSOR / 503056

Denatran - Departamento Nacional de Trânsito

Certificado de Segurança Veicular

CSV Nº 011420012-50/2023
Chassi de identificação do veículo: 9BWK845U6LP013035
Tipo de CSV: GNV Periódico
Número Nota Fiscal: 1000000351



DATA DA INSPEÇÃO
19/05/2023
DATA DE VALIDADE
18/05/2024

CRI/Instalador:
ND / ND

Atestado de qualidade:
0

Certificado de componentes:
ND

Marca do cilindro:
CLEAN POWER

Série do cilindro:
DE00457

Capacidade do cilindro:
90,10

Fabricação do cilindro mês/ano:
03/2019

Data da última requalificação do cilindro:
01/03/2019

Data da próxima requalificação do cilindro:
01/03/2024

Nº do certificado do cilindro:
2656159

Denatran - Departamento Nacional de Trânsito

Certificado de Segurança Veicular

CSV Nº 011420012-50/2023

Chassi de identificação do veículo: 9BWKB45U6LP013035

Tipo de CSV: GNV Periódico

Número Nota Fiscal: 1000000351

APROVADO

DATA DA INSPEÇÃO

19/05/2023

DATA DE VALIDADE

18/05/2024

RESPONSÁVEL PELA INSPEÇÃO

NOME DA ITL

CNPJ DA ITL

VR MARTINS INSPEÇÃO VEICULAR LTDA

45184596000165

RESPONSÁVEL TÉCNICO

CREA

CPF RESPONSÁVEL TÉCNICO

WEINY DOUGLAS GOMES DE OLIVEIRA

1218365781

05390666135

OBSERVAÇÕES DO INSPETOR

Veículo realizando a inspeção de GNV periódico.

OBSERVAÇÕES SISTÊMICAS

ESCOPOS INSPECIONADOS

Escopo 1079 - GNV periódico

DETRAN - RJ

CERTIFICADO DE REGISTRO E LICENCIAMENTO DE VEÍCULO - DIGITAL

CÓDIGO RENAVAM

00503359580

PLACA

KVW7166

EXERCÍCIO

2023

ANO FABRICAÇÃO

2012

ANO MODELO

2013

NÚMERO DO CRV



Valide este QRCode com app Vio

CÓDIGO DE SEGURANÇA DO CLA

81624760412

CAT

MARCA / MODELO / VERSÃO

FIAT/STRADA WORKING CD

ESPÉCIE / TIPO

ESPECIAL CAMINHONETE

PLACA ANTERIOR / UF

KVW7166/RJ

CHASSI

9BD27804MD7620219

COR PREDOMINANTE

BRANCA

COMBUSTÍVEL

ALCOOL/GASOLINA

OBSERVAÇÕES DO VEÍCULO

*BIN8123***RODOBENS ADM DE CONS
LTDA*LC0034991517*****

MENSAGENS DENATRAN

CARTEIRA
DIGITAL DE
TRÂNSITO



DENATRAN PRODUTO SERPRO

Para sua comodidade, você pode acessar este documento diretamente pelo seu celular. Baixe o aplicativo **Carteira Digital de Trânsito - CDT** e tenha acesso ao licenciamento de seu veículo além de muitas outras funcionalidades.

Com a Carteira Digital de Trânsito - CDT você pode:

- Consultar suas infrações e pagar multas com desconto
- Acessar a versão digital da CNH (para CNHs emitidas após 05/2017)
- Acessar a versão digital deste Licenciamento (CRLV Digital)
- Compartilhar o licenciamento com até 5 pessoas
- Indicar o principal condutor
- Receber avisos de recall



Baixe agora a Carteira Digital de Trânsito - CDT nas lojas Google Play ou App Store e tenha na palma de sua mão todos os documentos para você conduzir seu veículo com tranquilidade e segurança!

CATEGORIA

PARTICULAR

CAPACIDADE

0.65

POTÊNCIA/CILINDRADA

86CV/1400

PESO BRUTO TOTAL

1.75

MOTOR

310A20111285327

CMT

2.15

EIXOS

*

LOTAÇÃO

04P

CARROCERIA

ABERTA/CABINE DUPLA

NOME

ELVIMA CONSTRUÇOES LTDA

CPF / CNPJ

01.721.862/0001-76

LOCAL

DUQUE DE CAXIAS RJ

DATA

08/01/2023

ASSINADO DIGITALMENTE PELO DETRAN

DADOS DO SEGURO DPVAT

CAT. TARIF

*

DATA DE QUITAÇÃO

*

PAGAMENTO

☐ COTA ÚNICA

☐ PARCELADO

REPASSE OBRIGATÓRIO AO
FUNDO NACIONAL DE SAÚDE (R\$)

*

CUSTO DO
BILHETE (R\$)

*

CUSTO EFETIVO
DO SEGURO (R\$)

*

REPASSE OBRIGATÓRIO AO
DEPARTAMENTO NACIONAL DE
TRÂNSITO (R\$)

*

VALOR DO IOF (R\$)

*

VALOR TOTAL A SER PAGO
PELO SEGURADO (R\$)

*

INFORMAÇÕES DO SEGURO DPVAT



DETRAN - RJ

CERTIFICADO DE REGISTRO E LICENCIAMENTO DE VEÍCULO - DIGITAL

CÓDIGO RENAVAM

00699407192

PLACA

KMP 6D95

EXERCÍCIO

2022

ANO FABRICAÇÃO

1998

ANO MODELO

1998

NÚMERO DO CRV

223348652421



Valide este QRCode com app Vio

CÓDIGO DE SEGURANÇA DO CLA

40584657459

CAT

MARCA / MODELO / VERSÃO

FORD/CARGO 1415

ESPÉCIE / TIPO

CARGA CAMINHAO

PLACA ANTERIOR / UF

KMP 6395/RJ

CHASSI

9BFXTNCF0WDB82442

COR PREDOMINANTE

BRANCA

COMBUSTÍVEL

DIESEL

CATEGORIA

ALUGUEL

CAPACIDADE

2.3

POTÊNCIA/CILINDRADA

158CV/5883

PESO BRUTO TOTAL

1.4

MOTOR

30725974

CMT

2.3

EIXOS

*

LOTAÇÃO

03P

CARROCERIA

BASCULANTE

NOME

ELVIMA CONSTRUÇOES LTDA

CPF / CNPJ

01.721.862/0001-76

LOCAL

DUQUE DE CAXIAS RJ

DATA

03/02/2022

ASSINADO DIGITALMENTE PELO DETRAN

DADOS DO SEGURO DPVAT

CAT. TARIF

*

DATA DE QUITAÇÃO

*

PAGAMENTO

☐ COTA ÚNICA

☐ PARCELADO

REPASSE OBRIGATÓRIO AO
FUNDO NACIONAL DE SAÚDE (R\$)

*

CUSTO DO
BILHETE (R\$)

*

CUSTO EFETIVO
DO SEGURO (R\$)

*

REPASSE OBRIGATÓRIO AO
DEPARTAMENTO NACIONAL DE
TRÂNSITO (R\$)

*

VALOR DO IOF (R\$)

*

VALOR TOTAL A SER PAGO
PELO SEGURADO (R\$)

*

OBSERVAÇÕES DO VEÍCULO

SEM OBSERVAÇÕES

INFORMAÇÕES DO SEGURO DPVAT

MENSAGENS DENATRAN

CARTEIRA
DIGITAL DE
TRÂNSITO



DENATRAN PRODUTO SERPRO

Para sua comodidade, você pode acessar este documento diretamente pelo seu celular. Baixe o aplicativo **Carteira Digital de Trânsito - CDT** e tenha acesso ao licenciamento de seu veículo além de muitas outras funcionalidades.

Com a Carteira Digital de Trânsito - CDT você pode:

- Consultar suas infrações e pagar multas com desconto
- Acessar a versão digital da CNH (para CNHs emitidas após 05/2017)
- Acessar a versão digital deste Licenciamento (CLV Digital)
- Compartilhar o licenciamento com até 5 pessoas
- Indicar o principal condutor
- Receber avisos de recall



Baixe agora a Carteira Digital de Trânsito - CDT nas lojas Google Play ou App Store e tenha na palma de sua mão todos os documentos para você conduzir seu veículo com tranquilidade e segurança!



DETRAN - RJ

CERTIFICADO DE REGISTRO E LICENCIAMENTO DE VEÍCULO - DIGITAL

CÓDIGO RENAVAL

01315836537

PLACA

RKN6J37

EXERCÍCIO

2023

ANO FABRICAÇÃO

2022

ANO MODELO

2023

NÚMERO DO CRV

223483861297



Valide este QRCode com app Vio

CÓDIGO DE SEGURANÇA DO CLA

15136915529

CAT

MARCA / MODELO / VERSÃO

VW/24.260 CRM 6X2

ESPÉCIE / TIPO

CARGA CAMINHAO

PLACA ANTERIOR / UF

*****/**

CHASSI

9536K8240PR002321

COR PREDOMINANTE

BRANCA

COMBUSTÍVEL

DIESEL

CATEGORIA

PARTICULAR

CAPACIDADE

15.78

POTÊNCIA/CILINDRADA

256CV/6871

PESO BRUTO TOTAL

23.0

MOTOR

2096250A266243

CMT

35.0

EIXOS

3

LOTAÇÃO

02P

CARROCERIA

BASCULANTE/CABINE ESTENDIDA

NOME

ELVIMA CONSTRUCOES LTDA

CPF / CNPJ

01.721.862/0001-76

LOCAL

DUQUE DE CAXIAS RJ

DATA

10/02/2023

ASSINADO DIGITALMENTE PELO DETRAN

DADOS DO SEGURO DPVAT

CAT. TARIF

*

DATA DE QUITAÇÃO

*

PAGAMENTO

☐ COTA ÚNICA

☐ PARCELADO

REPASSE OBRIGATÓRIO AO
FUNDO NACIONAL DE SAÚDE (R\$)

*

CUSTO DO
BILHETE (R\$)

*

CUSTO EFETIVO
DO SEGURO (R\$)

*

REPASSE OBRIGATÓRIO AO
DEPARTAMENTO NACIONAL DE
TRÂNSITO (R\$)

*

VALOR DO IOF (R\$)

*

VALOR TOTAL A SER PAGO
PELO SEGURADO (R\$)

*

OBSERVAÇÕES DO VEÍCULO

ALIENAÇÃO FIDUCIÁRIA

INFORMAÇÕES DO SEGURO DPVAT

MENSAGENS DENATRAN

CARTEIRA
DIGITAL DE
TRÂNSITO



DENATRAN PRODUTO SERPRO

Para sua comodidade, você pode acessar este documento diretamente pelo seu celular. Baixe o aplicativo **Carteira Digital de Trânsito - CDT** e tenha acesso ao licenciamento de seu veículo além de muitas outras funcionalidades.

Com a Carteira Digital de Trânsito - CDT você pode:

- Consultar suas infrações e pagar multas com desconto
- Acessar a versão digital da CNH (para CNHs emitidas após 05/2017)
- Acessar a versão digital deste Licenciamento (CRLV Digital)
- Compartilhar o licenciamento com até 5 pessoas
- Indicar o principal condutor
- Receber avisos de recall



Baixe agora a Carteira Digital de Trânsito - CDT nas lojas Google Play ou App Store e tenha na palma de sua mão todos os documentos para você conduzir seu veículo com tranquilidade e segurança!



DETRAN - RJ

CERTIFICADO DE REGISTRO E LICENCIAMENTO DE VEÍCULO - DIGITAL

CÓDIGO RENAVAL

00331996537

PLACA

ELW4681

EXERCÍCIO

2023

ANO FABRICAÇÃO

2011

ANO MODELO

2011

NÚMERO DO CRV



Valide este QRCode com app Vio

CÓDIGO DE SEGURANÇA DO CLA

43846604151

CAT

MARCA / MODELO / VERSÃO

VW/31.260 CNM 6X4

ESPÉCIE / TIPO

CARGA CAMINHAO

PLACA ANTERIOR / UF

ELW4681/SP

CHASSI

9534B8264BR146942

COR PREDOMINANTE

BRANCA

COMBUSTÍVEL

DIESEL

OBSERVAÇÕES DO VEÍCULO

*BIN30123***3EIXOS*LC0093321023*

MENSAGENS DENATRAN

CARTEIRA
DIGITAL DE
TRÂNSITO



DENATRAN PRODUTO SERPRO

Para sua comodidade, você pode acessar este documento diretamente pelo seu celular. Baixe o aplicativo **Carteira Digital de Trânsito - CDT** e tenha acesso ao licenciamento de seu veículo além de muitas outras funcionalidades.

Com a Carteira Digital de Trânsito - CDT você pode:

- Consultar suas infrações e pagar multas com desconto
- Acessar a versão digital da CNH (para CNHs emitidas após 05/2017)
- Acessar a versão digital deste Licenciamento (CRLV Digital)
- Compartilhar o licenciamento com até 5 pessoas
- Indicar o principal condutor
- Receber avisos de recall



Baixe agora a Carteira Digital de Trânsito - CDT nas lojas Google Play ou App Store e tenha na palma de sua mão todos os documentos para você conduzir seu veículo com tranquilidade e segurança!

CATEGORIA

PARTICULAR

CAPACIDADE

11.62

POTÊNCIA/CILINDRADA

260CV/7120

PESO BRUTO TOTAL

23.0

MOTOR

F1A056052

CMT

42.0

EIXOS

3

LOTAÇÃO

03P

CARROCERIA

BASCULANTE

NOME

ELVIMA CONSTRUÇOES LTDA

CPF / CNPJ

01.721.862/0001-76

LOCAL

DUQUE DE CAXIAS RJ

DATA

30/01/2023

ASSINADO DIGITALMENTE PELO DETRAN

DADOS DO SEGURO DPVAT

CAT. TARIF

*

DATA DE QUITAÇÃO

*

PAGAMENTO

☐ COTA ÚNICA

☐ PARCELADO

REPASSE OBRIGATÓRIO AO
FUNDO NACIONAL DE SAÚDE (R\$)

*

CUSTO DO
BILHETE (R\$)

*

CUSTO EFETIVO
DO SEGURO (R\$)

*

REPASSE OBRIGATÓRIO AO
DEPARTAMENTO NACIONAL DE
TRÂNSITO (R\$)

*

VALOR DO IOF (R\$)

*

VALOR TOTAL A SER PAGO
PELO SEGURADO (R\$)

*

INFORMAÇÕES DO SEGURO DPVAT



DETRAN- RJ

CERTIFICADO DE REGISTRO E LICENCIAMENTO DE VEÍCULO - DIGITAL

CÓDIGO RENAVAL

00314569880

PLACA

KTC4634

EXERCÍCIO

2022

ANO FABRICAÇÃO

1989

ANO MODELO

1989

NÚMERO DO CRV



Valide este QRCode com app Vio

CÓDIGO DE SEGURANÇA DO CLA

04586611014

CAT

MARCA / MODELO / VERSÃO

VW/14.140

ESPÉCIE / TIPO

CARGA CAMINHAO

PLACA ANTERIOR / UF

VA4634/RJ

CHASSI

9BWZZZF2ZKC016234

COR PREDOMINANTE

BRANCA

COMBUSTÍVEL

DIESEL

CATEGORIA

ALUGUEL

CAPACIDADE

19.0

POTÊNCIA/CILINDRADA

138CV/****

PESO BRUTO TOTAL

0.0

MOTOR

022906106

CMT

.

EIXOS

*

LOTAÇÃO

00P

CARROCERIA

BASCULANTE

NOME

ELVIMA CONSTRUÇOES LTDA

CPF / CNPJ

01.721.862/0001-76

LOCAL

DUQUE DE CAXIAS RJ

DATA

21/04/2022

ASSINADO DIGITALMENTE PELO DETRAN

DADOS DO SEGURO DPVAT

CAT. TARIF

*

DATA DE QUITAÇÃO

*

PAGAMENTO

☐ COTA ÚNICA

☐ PARCELADO

REPASSE OBRIGATÓRIO AO
FUNDO NACIONAL DE SAÚDE (R\$)

*

CUSTO DO
BILHETE (R\$)

*

CUSTO EFETIVO
DO SEGURO (R\$)

*

REPASSE OBRIGATÓRIO AO
DEPARTAMENTO NACIONAL DE
TRÂNSITO (R\$)

*

VALOR DO IOF (R\$)

*

VALOR TOTAL A SER PAGO
PELO SEGURADO (R\$)

*

OBSERVAÇÕES DO VEÍCULO

*BIN21422*** PL/.....143652.....
AM*LC0080576362*****

MENSAGENS DENATRAN

CARTEIRA
DIGITAL DE
TRÂNSITO



DENATRAN PRODUTO SERPRO

Para sua comodidade, você pode acessar este documento diretamente pelo seu celular. Baixe o aplicativo **Carteira Digital de Trânsito - CDT** e tenha acesso ao licenciamento de seu veículo além de muitas outras funcionalidades.

Com a Carteira Digital de Trânsito - CDT você pode:

- Consultar suas infrações e pagar multas com desconto
- Acessar a versão digital da CNH (para CNHs emitidas após 05/2017)
- Acessar a versão digital deste Licenciamento (CRLV Digital)
- Compartilhar o licenciamento com até 5 pessoas
- Indicar o principal condutor
- Receber avisos de recall



Baixe agora a Carteira Digital de Trânsito - CDT nas lojas Google Play ou App Store e tenha na palma de sua mão todos os documentos para você conduzir seu veículo com tranquilidade e segurança!

INFORMAÇÕES DO SEGURO DPVAT



DETRAN - RJ

CERTIFICADO DE REGISTRO E LICENCIAMENTO DE VEÍCULO - DIGITAL

CÓDIGO RENAVAM

01291764701

PLACA

RJM6D14

EXERCÍCIO

2023

ANO FABRICAÇÃO

2021

ANO MODELO

2022

NÚMERO DO CRV

223373171709



Valide este QRCode com app Vio

CÓDIGO DE SEGURANÇA DO CLA

36654880456

CAT

MARCA / MODELO / VERSÃO

M.BENZ/ATEGO 2730B6X4 CE

ESPÉCIE / TIPO

CARGA CAMINHAO

PLACA ANTERIOR / UF

*****/**

CHASSI

9BM958170NB249632

COR PREDOMINANTE

BRANCA

COMBUSTÍVEL

DIESEL

OBSERVAÇÕES DO VEÍCULO

ALIENAÇÃO FIDUCIÁRIA

MENSAGENS DENATRAN

CARTEIRA
DIGITAL DE
TRÂNSITO



DENATRAN PRODUTO SERPRO

Para sua comodidade, você pode acessar este documento diretamente pelo seu celular. Baixe o aplicativo **Carteira Digital de Trânsito - CDT** e tenha acesso ao licenciamento de seu veículo além de muitas outras funcionalidades.

Com a Carteira Digital de Trânsito - CDT você pode:

- Consultar suas infrações e pagar multas com desconto
- Acessar a versão digital da CNH (para CNHs emitidas após 05/2017)
- Acessar a versão digital deste Licenciamento (CRLV Digital)
- Compartilhar o licenciamento com até 5 pessoas
- Indicar o principal condutor
- Receber avisos de recall



Baixe agora a Carteira Digital de Trânsito - CDT nas lojas Google Play ou App Store e tenha na palma de sua mão todos os documentos para você conduzir seu veículo com tranquilidade e segurança!

CATEGORIA

PARTICULAR

CAPACIDADE

15.8

POTÊNCIA/CILINDRADA

286CV/****

PESO BRUTO TOTAL

23.0

MOTOR

926994U1368883

CMT

45.1

EIXOS

3

LOTAÇÃO

02P

CARROCERIA

MEC OPERAC/C ESTENDIDA

NOME

ELVIMA CONSTRUCOES LTDA

CPF / CNPJ

01.721.862/0001-76

LOCAL

DUQUE DE CAXIAS RJ

DATA

02/02/2023

ASSINADO DIGITALMENTE PELO DETRAN

DADOS DO SEGURO DPVAT

CAT. TARIF

*

DATA DE QUITAÇÃO

*

PAGAMENTO

☐ COTA ÚNICA

☐ PARCELADO

REPASSE OBRIGATÓRIO AO
FUNDO NACIONAL DE SAÚDE (R\$)

*

CUSTO DO
BILHETE (R\$)

*

CUSTO EFETIVO
DO SEGURO (R\$)

*

REPASSE OBRIGATÓRIO AO
DEPARTAMENTO NACIONAL DE
TRÂNSITO (R\$)

*

VALOR DO IOF (R\$)

*

VALOR TOTAL A SER PAGO
PELO SEGURADO (R\$)

*

INFORMAÇÕES DO SEGURO DPVAT

DETRAN - RJ

CERTIFICADO DE REGISTRO E LICENCIAMENTO DE VEÍCULO - DIGITAL

CÓDIGO RENAVAL

01302879402

PLACA

RJQ7F10

EXERCÍCIO

2023

ANO FABRICAÇÃO

2022

ANO MODELO

2022

NÚMERO DO CRV

223460602864



Valide este QRCode com app Vio

CÓDIGO DE SEGURANÇA DO CLA

80751121345

CAT

MARCA / MODELO / VERSÃO

M.BENZ/ATEGO 2730B6X4 CE

ESPÉCIE / TIPO

CARGA CAMINHAO

PLACA ANTERIOR / UF

*****/**

CHASSI

9BM958170NB260476

COR PREDOMINANTE

BRANCA

COMBUSTÍVEL

DIESEL

OBSERVAÇÕES DO VEÍCULO

ALIENAÇÃO FIDUCIÁRIA

MENSAGENS DENATRAN

CARTEIRA
DIGITAL DE
TRÂNSITO



DENATRAN PRODUTO SERPRO

Baixe agora a Carteira Digital de Trânsito - CDT nas lojas Google Play ou App Store e tenha na palma de sua mão todos os documentos para você conduzir seu veículo com tranquilidade e segurança!

Para sua comodidade, você pode acessar este documento diretamente pelo seu celular. Baixe o aplicativo **Carteira Digital de Trânsito - CDT** e tenha acesso ao licenciamento de seu veículo além de muitas outras funcionalidades.

Com a Carteira Digital de Trânsito - CDT você pode:

- Consultar suas infrações e pagar multas com desconto
- Acessar a versão digital da CNH (para CNHs emitidas após 05/2017)
- Acessar a versão digital deste Licenciamento (CRLV Digital)
- Compartilhar o licenciamento com até 5 pessoas
- Indicar o principal condutor
- Receber avisos de recall



CATEGORIA

PARTICULAR

CAPACIDADE

15.8

POTÊNCIA/CILINDRADA

286CV/****

PESO BRUTO TOTAL

23.0

MOTOR

926994U1378048

CMT

45.1

EIXOS

3

LOTAÇÃO

02P

CARROCERIA

MEC OPERAC/C ESTENDIDA

NOME

ELVIMA CONSTRUcoes LTDA

CPF / CNPJ

01.721.862/0001-76

LOCAL

DUQUE DE CAXIAS RJ

DATA

19/03/2023

ASSINADO DIGITALMENTE PELO DETRAN

DADOS DO SEGURO DPVAT

CAT. TARIF

*

DATA DE QUITAÇÃO

*

PAGAMENTO

☐ COTA ÚNICA

☐ PARCELADO

REPASSE OBRIGATÓRIO AO FUNDO NACIONAL DE SAÚDE (R\$)

*

CUSTO DO BILHETE (R\$)

*

CUSTO EFETIVO DO SEGURO (R\$)

*

REPASSE OBRIGATÓRIO AO DEPARTAMENTO NACIONAL DE TRÂNSITO (R\$)

*

VALOR DO IOF (R\$)

*

VALOR TOTAL A SER PAGO PELO SEGURADO (R\$)

*

INFORMAÇÕES DO SEGURO DPVAT



DETRAN - RJ

CERTIFICADO DE REGISTRO E LICENCIAMENTO DE VEÍCULO - DIGITAL

CÓDIGO RENAVAM

00989771709

PLACA

KXR2B50

EXERCÍCIO

2023

ANO FABRICAÇÃO

2008

ANO MODELO

2009

NÚMERO DO CRV

223531463276



Valide este QRCode com app Vio

CÓDIGO DE SEGURANÇA DO CLA

71635050151

CAT

MARCA / MODELO / VERSÃO

VW/8.150E DELIVERY

ESPÉCIE / TIPO

CARGA CAMINHAO

PLACA ANTERIOR / UF

KXR2150/RJ

CHASSI

9BWA952P29R905310

COR PREDOMINANTE

BRANCA

COMBUSTÍVEL

DIESEL

OBSERVAÇÕES DO VEÍCULO

SEM OBSERVAÇÕES



MENSAGENS DENATRAN

CARTEIRA DIGITAL DE TRÂNSITO



DENATRAN PRODUTO SERPRO

Para sua comodidade, você pode acessar este documento diretamente pelo seu celular. Baixe o aplicativo **Carteira Digital de Trânsito - CDT** e tenha acesso ao licenciamento de seu veículo além de muitas outras funcionalidades.

Com a Carteira Digital de Trânsito - CDT você pode:

- Consultar suas infrações e pagar multas com desconto
- Acessar a versão digital da CNH (para CNHs emitidas após 05/2017)
- Acessar a versão digital deste Licenciamento (CRLV Digital)
- Compartilhar o licenciamento com até 5 pessoas
- Indicar o principal condutor
- Receber avisos de recall



Baixe agora a Carteira Digital de Trânsito - CDT nas lojas Google Play ou App Store e tenha na palma de sua mão todos os documentos para você conduzir seu veículo com tranquilidade e segurança!

CATEGORIA

ALUGUEL

CAPACIDADE

5.05

POTÊNCIA/CILINDRADA

143CV/3000

PESO BRUTO TOTAL

7.85

MOTOR

P1A019393

CMT

8.0

EIXOS

2

LOTAÇÃO

03P

CARROCERIA

COMBOIO

NOME

ELVIMA CONSTRUÇOES LTDA

CPF / CNPJ

01.721.862/0001-76

LOCAL

DUQUE DE CAXIAS RJ

DATA

19/03/2023

ASSINADO DIGITALMENTE PELO DETRAN

DADOS DO SEGURO DPVAT

CAT. TARIF

*

DATA DE QUITAÇÃO

*

PAGAMENTO

☐ COTA ÚNICA

☐ PARCELADO

REPASSE OBRIGATÓRIO AO FUNDO NACIONAL DE SAÚDE (R\$)

*

CUSTO DO BILHETE (R\$)

*

CUSTO EFETIVO DO SEGURO (R\$)

*

REPASSE OBRIGATÓRIO AO DEPARTAMENTO NACIONAL DE TRÂNSITO (R\$)

*

VALOR DO IOF (R\$)

*

VALOR TOTAL A SER PAGO PELO SEGURADO (R\$)

*

INFORMAÇÕES DO SEGURO DPVAT





DETRAN - RJ

CERTIFICADO DE REGISTRO E LICENCIAMENTO DE VEÍCULO - DIGITAL

CÓDIGO RENAVAL

01299804389

PLACA

RKF 6F57

EXERCÍCIO

2023

ANO FABRICAÇÃO

2022

ANO MODELO

2023

NÚMERO DO CRV

223437617079



Valide este QRCode com app Vio

CÓDIGO DE SEGURANÇA DO CLA

09560510340

CAT

MARCA / MODELO / VERSÃO

VW/11.180 DRC 4X2

ESPÉCIE / TIPO

CARGA CAMINHAO

PLACA ANTERIOR / UF

*****/**

CHASSI

9535V6TB4PR002133

COR PREDOMINANTE

BRANCA

COMBUSTÍVEL

DIESEL

OBSERVAÇÕES DO VEÍCULO

ALIENAÇÃO FIDUCIÁRIA

MENSAGENS DENATRAN

CARTEIRA
DIGITAL DE
TRÂNSITO



DENATRAN PRODUTO SERPRO

Para sua comodidade, você pode acessar este documento diretamente pelo seu celular. Baixe o aplicativo **Carteira Digital de Trânsito - CDT** e tenha acesso ao licenciamento de seu veículo além de muitas outras funcionalidades.

Com a Carteira Digital de Trânsito - CDT você pode:

- Consultar suas infrações e pagar multas com desconto
- Acessar a versão digital da CNH (para CNHs emitidas após 05/2017)
- Acessar a versão digital deste Licenciamento (CRLV Digital)
- Compartilhar o licenciamento com até 5 pessoas
- Indicar o principal condutor
- Receber avisos de recall



Baixe agora a Carteira Digital de Trânsito - CDT nas lojas Google Play ou App Store e tenha na palma de sua mão todos os documentos para você conduzir seu veículo com tranquilidade e segurança!

CATEGORIA

PARTICULAR

CAPACIDADE

7.5

POTÊNCIA/CILINDRADA

175CV/3800

PESO BRUTO TOTAL

10.7

MOTOR

36746322

CMT

13.2

EIXOS

2

LOTAÇÃO

03P

CARROCERIA

CARROCERIA ABERTA

NOME

ELVIMA CONSTRUcoes LTDA

CPF / CNPJ

01.721.862/0001-76

LOCAL

DUQUE DE CAXIAS RJ

DATA

10/02/2023

ASSINADO DIGITALMENTE PELO DETRAN

DADOS DO SEGURO DPVAT

CAT. TARIF

*

DATA DE QUITAÇÃO

*

PAGAMENTO

☐ COTA ÚNICA

☐ PARCELADO

REPASSE OBRIGATÓRIO AO
FUNDO NACIONAL DE SAÚDE (R\$)

*

CUSTO DO
BILHETE (R\$)

*

CUSTO EFETIVO
DO SEGURO (R\$)

*

REPASSE OBRIGATÓRIO AO
DEPARTAMENTO NACIONAL DE
TRÂNSITO (R\$)

*

VALOR DO IOF (R\$)

*

VALOR TOTAL A SER PAGO
PELO SEGURADO (R\$)

*

INFORMAÇÕES DO SEGURO DPVAT



DETRAN - RJ

CERTIFICADO DE REGISTRO E LICENCIAMENTO DE VEÍCULO - DIGITAL

CÓDIGO RENAVAM

01315470923

PLACA

RJI7F99

EXERCÍCIO

2023

ANO FABRICAÇÃO

2022

ANO MODELO

2023

NÚMERO DO CRV

223480748007



Valide este QRCode com app Vio

CÓDIGO DE SEGURANÇA DO CLA

89595696788

CAT

MARCA / MODELO / VERSÃO

VW/24.260 CRM 6X2

ESPÉCIE / TIPO

CARGA CAMINHAO

PLACA ANTERIOR / UF

*****/**

CHASSI

9536K8248PR001403

COR PREDOMINANTE

BRANCA

COMBUSTÍVEL

DIESEL

OBSERVAÇÕES DO VEÍCULO

ALIENAÇÃO FIDUCIÁRIA

MENSAGENS DENATRAN

CARTEIRA
DIGITAL DE
TRÂNSITO



DENATRAN PRODUTO SERPRO

Para sua comodidade, você pode acessar este documento diretamente pelo seu celular. Baixe o aplicativo **Carteira Digital de Trânsito - CDT** e tenha acesso ao licenciamento de seu veículo além de muitas outras funcionalidades.

Com a Carteira Digital de Trânsito - CDT você pode:

- Consultar suas infrações e pagar multas com desconto
- Acessar a versão digital da CNH (para CNHs emitidas após 05/2017)
- Acessar a versão digital deste Licenciamento (CRLV Digital)
- Compartilhar o licenciamento com até 5 pessoas
- Indicar o principal condutor
- Receber avisos de recall



Baixe agora a Carteira Digital de Trânsito - CDT nas lojas Google Play ou App Store e tenha na palma de sua mão todos os documentos para você conduzir seu veículo com tranquilidade e segurança!

CATEGORIA

PARTICULAR

CAPACIDADE

15.78

POTÊNCIA/CILINDRADA

256CV/6871

PESO BRUTO TOTAL

23.0

MOTOR

2096245B136243

CMT

35.0

EIXOS

3

LOTAÇÃO

02P

CARROCERIA

BASCULANTE/CABINE ESTENDIDA

NOME

ELVIMA CONSTRUÇOES LTDA

CPF / CNPJ

01.721.862/0001-76

LOCAL

DUQUE DE CAXIAS RJ

DATA

12/02/2023

ASSINADO DIGITALMENTE PELO DETRAN

DADOS DO SEGURO DPVAT

CAT. TARIF

*

DATA DE QUITAÇÃO

*

PAGAMENTO

☐ COTA ÚNICA

☐ PARCELADO

REPASSE OBRIGATÓRIO AO
FUNDO NACIONAL DE SAÚDE (R\$)

*

CUSTO DO
BILHETE (R\$)

*

CUSTO EFETIVO
DO SEGURO (R\$)

*

REPASSE OBRIGATÓRIO AO
DEPARTAMENTO NACIONAL DE
TRÂNSITO (R\$)

*

VALOR DO IOF (R\$)

*

VALOR TOTAL A SER PAGO
PELO SEGURADO (R\$)

*

INFORMAÇÕES DO SEGURO DPVAT

DETRAN - RJ

CERTIFICADO DE REGISTRO E LICENCIAMENTO DE VEÍCULO - DIGITAL

CÓDIGO RENAVAM

01322478551

PLACA

RKS7J35

EXERCÍCIO

2023

ANO FABRICAÇÃO

2022

ANO MODELO

2023

NÚMERO DO CRV

223536326773



Valide este QRCode com app Vio

CÓDIGO DE SEGURANÇA DO CLA

45064437410

CAT

MARCA / MODELO / VERSÃO

HONDA/CITY HATCH TOURING

ESPÉCIE / TIPO

PASSEIRO AUTOMÓVEL

PLACA ANTERIOR / UF

*****/**

CHASSI

93HGN5890PK306139

COR PREDOMINANTE

BRANCA

COMBUSTÍVEL

ALCOOL/GASOLINA

OBSERVAÇÕES DO VEÍCULO

ALIENAÇÃO FIDUCIÁRIA

MENSAGENS DENATRAN

CARTEIRA DIGITAL DE TRÂNSITO



DENATRAN PRODUTO SERPRO

Para sua comodidade, você pode acessar este documento diretamente pelo seu celular. Baixe o aplicativo **Carteira Digital de Trânsito - CDT** e tenha acesso ao licenciamento de seu veículo além de muitas outras funcionalidades.

Com a Carteira Digital de Trânsito - CDT você pode:

- Consultar suas infrações e pagar multas com desconto
- Acessar a versão digital da CNH (para CNHs emitidas após 05/2017)
- Acessar a versão digital deste Licenciamento (CRLV Digital)
- Compartilhar o licenciamento com até 5 pessoas
- Indicar o principal condutor
- Receber avisos de recall



Baixe agora a Carteira Digital de Trânsito - CDT nas lojas Google Play ou App Store e tenha na palma de sua mão todos os documentos para você conduzir seu veículo com tranquilidade e segurança!

CATEGORIA

PARTICULAR

CAPACIDADE

*, *

POTÊNCIA/CILINDRADA

126CV/1498

PESO BRUTO TOTAL

1.61

MOTOR

L15C6-3111912

CMT

1.61

EIXOS

*

LOTAÇÃO

05P

CARROCERIA

Não APLICÁVEL

NOME

NASCIMENTO E G CONSTRUTORA LTDA

CPF / CNPJ

04.191.190/0001-22

LOCAL

DUQUE DE CAXIAS RJ

DATA

08/01/2023

ASSINADO DIGITALMENTE PELO DETRAN

DADOS DO SEGURO DPVAT

CAT. TARIF

*

DATA DE QUITAÇÃO

*

PAGAMENTO

☐ COTA ÚNICA

☐ PARCELADO

REPASSE OBRIGATÓRIO AO FUNDO NACIONAL DE SAÚDE (R\$)

*

CUSTO DO BILHETE (R\$)

*

CUSTO EFETIVO DO SEGURO (R\$)

*

REPASSE OBRIGATÓRIO AO DEPARTAMENTO NACIONAL DE TRÂNSITO (R\$)

*

VALOR DO IOF (R\$)

*

VALOR TOTAL A SER PAGO PELO SEGURADO (R\$)

*

INFORMAÇÕES DO SEGURO DPVAT

DETRAN - RJ

CERTIFICADO DE REGISTRO E LICENCIAMENTO DE VEÍCULO - DIGITAL

CÓDIGO RENAVAL

01237419120

PLACA

RIS1H32

EXERCÍCIO

2023

ANO FABRICAÇÃO

2020

ANO MODELO

2020

NÚMERO DO CRV



Valide este QRCode com app Vio

CÓDIGO DE SEGURANÇA DO CLA

04156768516

CAT

MARCA / MODELO / VERSÃO

JEEP/COMPASS LONGITUDE D

ESPÉCIE / TIPO

MISTO UTILITARIO

PLACA ANTERIOR / UF

*****/**

CHASSI

988675126LKK22037

COR PREDOMINANTE

BRANCA

COMBUSTÍVEL

DIESEL

OBSERVAÇÕES DO VEÍCULO

*BIN8123***/05 PAS*BCO BRADESCO
FINANC SA*****

MENSAGENS DENATRAN

CARTEIRA
DIGITAL DE
TRÂNSITO



DENATRAN PRODUTO SERPRO

Para sua comodidade, você pode acessar este documento diretamente pelo seu celular. Baixe o aplicativo **Carteira Digital de Trânsito - CDT** e tenha acesso ao licenciamento de seu veículo além de muitas outras funcionalidades.

Com a Carteira Digital de Trânsito - CDT você pode:

- Consultar suas infrações e pagar multas com desconto
- Acessar a versão digital da CNH (para CNHs emitidas após 05/2017)
- Acessar a versão digital deste Licenciamento (CRLV Digital)
- Compartilhar o licenciamento com até 5 pessoas
- Indicar o principal condutor
- Receber avisos de recall



Baixe agora a Carteira Digital de Trânsito - CDT nas lojas Google Play ou App Store e tenha na palma de sua mão todos os documentos para você conduzir seu veículo com tranquilidade e segurança!

CATEGORIA

PARTICULAR

CAPACIDADE

0.4

POTÊNCIA/CILINDRADA

170CV/1956

PESO BRUTO TOTAL

2.12

MOTOR

552616748987736

CMT

2.52

EIXOS

*

LOTAÇÃO

05P

CARROCERIA

JIPE

NOME

NASCIMENTO E GALVAO CONSTRUTORA LTDA

CPF / CNPJ

04.191.190/0001-22

LOCAL

DUQUE DE CAXIAS RJ

DATA

08/01/2023

ASSINADO DIGITALMENTE PELO DETRAN

DADOS DO SEGURO DPVAT

CAT. TARIF

*

DATA DE QUITAÇÃO

*

PAGAMENTO

☐ COTA ÚNICA

☐ PARCELADO

REPASSE OBRIGATÓRIO AO
FUNDO NACIONAL DE SAÚDE (R\$)

*

CUSTO DO
BILHETE (R\$)

*

CUSTO EFETIVO
DO SEGURO (R\$)

*

REPASSE OBRIGATÓRIO AO
DEPARTAMENTO NACIONAL DE
TRÂNSITO (R\$)

*

VALOR DO IOF (R\$)

*

VALOR TOTAL A SER PAGO
PELO SEGURADO (R\$)

*

INFORMAÇÕES DO SEGURO DPVAT



DETRAN - RJ

CERTIFICADO DE REGISTRO E LICENCIAMENTO DE VEÍCULO - DIGITAL

CÓDIGO RENAVAM

01271865332

PLACA

RIP5160

EXERCÍCIO

2022

ANO FABRICAÇÃO

2021

ANO MODELO

2022

NÚMERO DO CRV

213183245850



Valide este QRCode com app Vio

CÓDIGO DE SEGURANÇA DO CLA

61782485633

CAT

MARCA / MODELO / VERSÃO

FIAT/STRADA FREEDOM 13CS

ESPÉCIE / TIPO

CARGA CAMINHONETE

PLACA ANTERIOR / UF

*****/**

CHASSI

9BD281A31NYW53490

COR PREDOMINANTE

PRATA

COMBUSTÍVEL

ALCOOL/GASOLINA

OBSERVAÇÕES DO VEÍCULO

*BIN23122***2EIXOS*BANCO ITAUCAR
D S/A*****

MENSAGENS DENATRAN

CARTEIRA
DIGITAL DE
TRÂNSITO



DENATRAN PRODUTO SERPRO

Para sua comodidade, você pode acessar este documento diretamente pelo seu celular. Baixe o aplicativo **Carteira Digital de Trânsito - CDT** e tenha acesso ao licenciamento de seu veículo além de muitas outras funcionalidades.

Com a Carteira Digital de Trânsito - CDT você pode:

- Consultar suas infrações e pagar multas com desconto
- Acessar a versão digital da CNH (para CNHs emitidas após 05/2017)
- Acessar a versão digital deste Licenciamento (CLV Digital)
- Compartilhar o licenciamento com até 5 pessoas
- Indicar o principal condutor
- Receber avisos de recall



Baixe agora a Carteira Digital de Trânsito - CDT nas lojas Google Play ou App Store e tenha na palma de sua mão todos os documentos para você conduzir seu veículo com tranquilidade e segurança!

CATEGORIA

PARTICULAR

CAPACIDADE

0.72

POTÊNCIA/CILINDRADA

109CV/1332

PESO BRUTO TOTAL

1.81

MOTOR

552681767951473

CMT

2.21

EIXOS

2

LOTAÇÃO

02P

CARROCERIA

CARROCERIA ABERTA

NOME

NASCIMENTO GALVAO CONST LTDA

CPF / CNPJ

04.191.190/0001-22

LOCAL

DUQUE DE CAXIAS RJ

DATA

23/01/2022

ASSINADO DIGITALMENTE PELO DETRAN

DADOS DO SEGURO DPVAT

CAT. TARIF

*

DATA DE QUITAÇÃO

*

PAGAMENTO

☐ COTA ÚNICA

☐ PARCELADO

REPASSE OBRIGATÓRIO AO
FUNDO NACIONAL DE SAÚDE (R\$)

*

CUSTO DO
BILHETE (R\$)

*

CUSTO EFETIVO
DO SEGURO (R\$)

*

REPASSE OBRIGATÓRIO AO
DEPARTAMENTO NACIONAL DE
TRÂNSITO (R\$)

*

VALOR DO IOF (R\$)

*

VALOR TOTAL A SER PAGO
PELO SEGURADO (R\$)

*

INFORMAÇÕES DO SEGURO DPVAT



DETRAN - RJ

CERTIFICADO DE REGISTRO E LICENCIAMENTO DE VEÍCULO - DIGITAL

CÓDIGO RENAVAM

01322477938

PLACA

RJS7J07

EXERCÍCIO

2023

ANO FABRICAÇÃO

2022

ANO MODELO

2023

NÚMERO DO CRV

223536326331



Valide este QRCode com app Vio

CÓDIGO DE SEGURANÇA DO CLA

86586068402

CAT

MARCA / MODELO / VERSÃO

HONDA/CITY HATCH TOURING

ESPÉCIE / TIPO

PASSEIRO AUTOMÓVEL

PLACA ANTERIOR / UF

*****/**

CHASSI

93HGN5890PK302602

COR PREDOMINANTE

BRANCA

COMBUSTÍVEL

ALCOOL/GASOLINA

OBSERVAÇÕES DO VEÍCULO

ALIENAÇÃO FIDUCIÁRIA

MENSAGENS DENATRAN

CARTEIRA
DIGITAL DE
TRÂNSITO



DENATRAN PRODUTO SERPRO

Para sua comodidade, você pode acessar este documento diretamente pelo seu celular. Baixe o aplicativo **Carteira Digital de Trânsito - CDT** e tenha acesso ao licenciamento de seu veículo além de muitas outras funcionalidades.

Com a Carteira Digital de Trânsito - CDT você pode:

- Consultar suas infrações e pagar multas com desconto
- Acessar a versão digital da CNH (para CNHs emitidas após 05/2017)
- Acessar a versão digital deste Licenciamento (CRLV Digital)
- Compartilhar o licenciamento com até 5 pessoas
- Indicar o principal condutor
- Receber avisos de recall



Baixe agora a Carteira Digital de Trânsito - CDT nas lojas Google Play ou App Store e tenha na palma de sua mão todos os documentos para você conduzir seu veículo com tranquilidade e segurança!

CATEGORIA

PARTICULAR

CAPACIDADE

*, *

POTÊNCIA/CILINDRADA

126CV/1498

PESO BRUTO TOTAL

1.61

MOTOR

L15C6-3105503

CMT

1.61

EIXOS

*

LOTAÇÃO

05P

CARROCERIA

Não APLICÁVEL

NOME

NASCIMENTO E G CONSTRUTORA LTDA

CPF / CNPJ

04.191.190/0001-22

LOCAL

DUQUE DE CAXIAS RJ

DATA

08/01/2023

ASSINADO DIGITALMENTE PELO DETRAN

DADOS DO SEGURO DPVAT

CAT. TARIF

*

DATA DE QUITAÇÃO

*

PAGAMENTO

☐ COTA ÚNICA

☐ PARCELADO

REPASSE OBRIGATÓRIO AO FUNDO NACIONAL DE SAÚDE (R\$)

*

CUSTO DO BILHETE (R\$)

*

CUSTO EFETIVO DO SEGURO (R\$)

*

REPASSE OBRIGATÓRIO AO DEPARTAMENTO NACIONAL DE TRÂNSITO (R\$)

*

VALOR DO IOF (R\$)

*

VALOR TOTAL A SER PAGO PELO SEGURADO (R\$)

*

INFORMAÇÕES DO SEGURO DPVAT

[illegible]

As orientações para instalar o Assinador Serpro e realizar a validação do documento digital estão disponíveis em: <https://www.serpro.gov.br/assinador-digital>.

SERPRO / SENATRAN

ANEXO VI

DECLARAÇÃO DE ELABORAÇÃO INDEPENDENTE DE PROPOSTA

Eu, **MANOEL FERREIRA DO NASCIMENTO FILHO**, portador do **RG nº129246260** e do **CPF nº 055.387.767-43**, representante legal do licitante **NASCIMENTO & GALVÃO CONSTRUTORA LTDA – CNPJ: 04.191.190/0001-22**, interessado em participar da **Concorrência Eletrônica nº 004/2024, Processo nº 239/2024, DECLARO**, sob as penas da Lei, especialmente o artigo 299 do Código Penal Brasileiro, que:

a) a proposta apresentada foi elaborada de maneira independente e o seu conteúdo não foi, no todo ou em parte, direta ou indiretamente, informado ou discutido com qualquer outro licitante ou interessado, em potencial ou de fato, no presente procedimento licitatório;

b) a intenção de apresentar a proposta não foi informada ou discutida com qualquer outro licitante ou interessado, em potencial ou de fato, no presente procedimento licitatório;


c) o licitante não tentou, por qualquer meio ou por qualquer pessoa, influir na decisão de qualquer outro licitante ou interessado, em potencial ou de fato, no presente procedimento licitatório;

d) o conteúdo da proposta apresentada não será, no todo ou em parte, direta ou indiretamente, comunicado ou discutido com qualquer outro licitante ou interessado, em potencial ou de fato, no presente procedimento licitatório antes da adjudicação do objeto;

e) o conteúdo da proposta apresentada não foi, no todo ou em parte, informado, discutido ou recebido de qualquer integrante relacionado, direta ou indiretamente, ao órgão licitante antes da abertura oficial das propostas; e

f) o representante legal do licitante está plenamente ciente do teor e da extensão desta declaração e que detém plenos poderes e informações para firmá-la.

Rio de Janeiro, 19 de dezembro de 2024.



MANOEL FERREIRA DO NASCIMENTO FILHO

NASCIMENTO & GALVÃO CONSTRUTORA
Manoel F. do Nascimento Filho
Diretor

Ao
MUNICÍPIO DE ITABORAÍ -RJ
EDITAL DE CONCORRÊNCIA ELETRÔNICA Nº 05/2024 - PMI

JUSTIFICATIVA PARA DESCONTO ACIMA DE 25%

NASCIMENTO & GALVÃO CONSTRUTORA LTDA, firma estabelecida à Av. Brigadeiro Lima e Silva, nº 1523, sala 03, 25 de agosto, CEP 25071-181 – Duque de Caxias, RJ, inscrita no CNPJ: sob o nº. 04.191.190/0001-22, por intermédio de seu representante legal Sr. MANOEL FERREIRA DO NASCIMENTO FILHO, portador da carteira de identidade nº 12.924.626-0 e inscrito no Cadastro de Pessoas Físicas – CPF sob o nº055.387.767-43, vem justificar o motivo pelo qual a empresa ofertou um desconto de **25,017%** na CONCORRÊNCIA ELETRÔNICA Nº 05/2024.

Inicialmente esclarece que a empresa dispõe de praticamente todos os equipamentos necessários à execução dos serviços (lista em anexo) e possui mais de 24 anos de experiência na execução de drenagem e pavimentação.

Além disso, possui mão de obra especializada e conta com empresas parceiras de artefatos de concreto e usina de asfalto, o que nos possibilita adquirir materiais com valores abaixo do mercado.

É relevante destacar, ainda, que a empresa possui uma empresa de usina de concreto, o que certamente reduziria e facilitaria a logística na entrega de concreto usinado na obra. Portanto, a empresa se sente confortável em ofertar o desconto apresentado.

Finalmente, informa a relação de obras equivalentes realizadas com descontos similares ao ora ofertado. Vejamos:

CONTRATANTE	OBRAS CONCLUÍDAS	DESCONTO	VALOR DO CONTRATO
Prefeitura de Nova Iguaçu	OBRA DE DRENAGEM PLUVIAL E PAVIMENTAÇÃO ASFÁLTICA NO BAIRRO CABUÇU, NOVA IGUAÇU/RJ	26,10%	R\$ 27.167.856,43
Prefeitura de Nova Iguaçu	OBRA DE DRENAGEM PLUVIAL E PAVIMENTAÇÃO ASFÁLTICA NO BAIRRO BOA VENTURA, NOVA IGUAÇU/RJ	27,00%	R\$ 3.737.844,99
Prefeitura de Nova Iguaçu	OBRA DE DRENAGEM PLUVIAL E PAVIMENTAÇÃO ASFÁLTICA NO BAIRRO JARDIM GUANDU, NOVA IGUAÇU/RJ	27,00%	R\$ 3.393.003,33
Prefeitura de Nova Iguaçu	OBRA DE DRENAGEM PLUVIAL E PAVIMENTAÇÃO ASFÁLTICA NO BAIRRO AUSTIN, NOVA IGUAÇU/RJ	29,70%	R\$ 4.673.866,37
Prefeitura de Nova Iguaçu	OBRA DE DRENAGEM PLUVIAL E PAVIMENTAÇÃO ASFÁLTICA NO BAIRRO MIGUEL COUTO, NOVA IGUAÇU/RJ	27,00%	R\$ 3.667.817,99
Rio Águas	OBRA DE RECUPERAÇÃO DAS CONTENÇÕES LATERAIS NO RIO DAS PEDRAS NO BAIRRO ROCHA MIRANDA, RIO DE JANEIRO/RJ	19,00%	R\$ 4.439.272,04

Eis, ainda, a relação de equipamentos das empresas do grupo:

RELAÇÃO DE EQUIPAMENTOS, VEÍCULOS E MÁQUINAS					
DATA BASE : 01/12/2024					
Qtd.	TIPO Equipamento Veículo	Marca	Descrição	Modelo	Ano de fabricação
1	CAMINHONETE	FIAT	STRADA	WORKING CD	2012
1	AUTOMÓVEL	CHEVROLET	ONIX	ONIX 1.0MT LT	2016
1	CAMINHÃO	VW	CARROCERIA	8.150E DELIVERY	2008
1	CAMINHÃO	VW	BASCULANTE	CARGO 1415	1998
1	CAMINHÃO	VW	BASCULANTE	31.260 CNM 6X4	2011
1	CAMINHÃO	VW	TANQUE	6.90	1986
1	CAMINHÃO	VW	BASCULANTE	14.140	1989
2	CAMINHÃO	VW	BETONEIRA	Atego 2730B 6X3	2021/2022
2	CAMINHÃO	VW	BASCULANTE	24.260 Robust	2021/2022
1	CAMINHÃO	VW	CARROCERIA	11.180 DRC 4400	2021/2022
3	TRATOR	CASE	RETROESCAVADEIRA	580L	2001
1	TRATOR	CAT	MOTONIVELADORA	120K	2009
1	TRATOR	CASE	RETROESCAVADEIRA	580N	2020
1	TRATOR	CASE	RETROESCAVADEIRA	580L	1998
1	TRATOR	CASE	RETROESCAVADEIRA	580L	1997
1	TRATOR	CASE	RETROESCAVADEIRA	580M	2010
3	TRATOR	CASE	RETROESCAVADEIRA	580N	2021/2022
1	ESCAVADEIRA	CAT	ESCAVADEIRA	313D2GC	2021/2022
2	ESCAVADEIRA	CAT	ESCAVADEIRA	320GX	2021/2022
1	COMPACTADOR	DYNAPAC	COMPACTADOR PÉ DE CARNEIRO	CA15	1998
2	MISTURADORA CONCRETO MOVEL	FIORI	QUATRO RODAS AUTOCARREGAVEL	DB260SL	2011
1	TRATOR	CAT	RETROESCAVADEIRA	416-01 LN2	2022/2022
2	EXTRUSORA DE CONCRETO	IMB	EXTRUSOR IM900G MASTER	IMB 900-G Master	2022

Diante do exposto, ressaltamos que a empresa atua há 24 anos no mercado e realiza obras em diversos Municípios do Estado do Rio de Janeiro, motivo pelo qual requer o deferimento e ratificação da proposta de preço ofertada.

Duque de Caxias, 23 de dezembro de 2024.

Atenciosamente,



NASCIMENTO & GALVÃO CONSTRUTORA LTDA
Manoel Ferreira do Nascimento Filho
NASCIMENTO & GALVÃO CONSTRUTORA
Manoel F do Nascimento Filho
Diretor

**Conselho de Arquitetura e Urbanismo
do Brasil****CERTIDÃO DE ACERVO TÉCNICO COM ATESTADO****Resolução Nº 93 de 07 de Novembro de 2014****CERTIDÃO DE ACERVO TÉCNICO COM ATESTADO
Nº 0000000962214**

2024000962214

Validade: Indeterminada

CERTIFICAMOS, para os devidos fins, que consta em nossos arquivos o registro de Acervo referente ao(s) Registro(s) de Responsabilidade Técnica - RRTs abaixo discriminado(s): totalizando 1 RRTs

DADOS DO PROFISSIONAL

Profissional: MANOEL FERREIRA DO NASCIMENTO FILHO

Título do Profissional: Arquiteto(a) e Urbanista

Data de obtenção do título: 27/06/2008

Registro Nacional: 000A829307

Data de Registro: 25/08/2008

Validade: Indefinida

ANOTAÇÃO DE CURSO

- Nenhum curso anotado.

DADOS DOS REGISTROS DE RESPONSABILIDADE TÉCNICA-RRT

Número do RRT: 11965754

Tipo do RRT: RRT SIMPLES

Registrado em: 18/09/2024

Forma de registro: RETIFICADOR à 11965754

Participação Técnica: INDIVIDUAL

Descrição:

EXECUÇÃO DE OBRA DE MACRODENAGEM PLUVIAL E PAVIMENTAÇÃO EM TRECHOS DAS RUAS AV. DOS
INCONFIDENTES E RUA SANTA ROSA, NO BAIRRO DE AUSTIN - NOVA IGUAÇU RJ

Empresa contratada: NASCIMENTO & GALVÃO CONSTRUTORA LTDA
CNPJ: 04.191.190/0001-22

DADOS DO CONTRATO

Contratante: PREFEITURA DA CIDADE DE NOVA IGUAÇU
CPF/CNPJ: 29138278000101

AVENIDA MARECHAL FLORIANO PEIXOTO - DE 1754/1755 AO FIM

Nº 528

Complemento:

Cidade: NOVA IGUAÇU

Bairro: CENTRO

UF: RJ

CEP: 26210000

Contrato: 063/CPL/2021

Celebrado em 04/01/2022

Valor do contrato: R\$ 5.416.059,34

Tipo do Contratante:

Data de Início: 17/01/2022

Data de Fim: 2023-05-11

ATIVIDADE TÉCNICA REALIZADA

2.2.3 - Execução de estrutura pré-fabricada , 4416.72 m²; 2.8.1 - Execução de terraplenagem, drenagem e pavimentação , 9417.8 m²;

ENDEREÇO DA OBRA/SERVIÇO

RUA SANTA ROSA

Nº S N

Complemento:

Cidade: NOVA IGUAÇU

Bairro: AUSTIN

UF: RJ

CEP: 26086155

**Conselho de Arquitetura e Urbanismo
do Brasil****CERTIDÃO DE ACERVO TÉCNICO COM ATESTADO****Resolução Nº 93 de 07 de Novembro de 2014****CERTIDÃO DE ACERVO TÉCNICO COM ATESTADO****Nº 0000000962214**

2024000962214

Coordenadas Geográficas:

DESCRIÇÃO

CERTIDÃO DE ACERVO TÉCNICO COM ATESTADO

INFORMAÇÕES IMPORTANTES

- Esta certidão perderá a validade e será anulada, caso ocorra alterações das informações constantes do Atestado registrado ou do RRT vinculado ou caso sejam constatadas que são inverídicas as informações constantes do RRT, do atestado ou do requerimento da certidão.
- Certificamos que se encontra vinculado à presente CAT o atestado apresentado em cumprimento à Lei nº 14.133/2021, expedido pela pessoa jurídica contratante, a quem cabe a responsabilidade pela veracidade e exatidão das informações nele constantes. É de responsabilidade deste Conselho a verificação da atividade profissional em conformidade com a Lei nº 12.378/2010 e Resoluções do Conselho de Arquitetura e Urbanismo do Brasil (CAU/BR)
- A Certidão de Acervo Técnico (CAT) à qual o atestado está vinculado constituirá prova da capacidade técnico-profissional da pessoa jurídica somente se o responsável técnico indicado estiver ou venha a ser integrado ao seu quadro técnico por meio de declaração entregue no momento da habilitação ou da entrega das propostas
- Certificamos, ainda, que nos termos do artigo 2º da Lei nº 12.378/2010 e artigos 2º e 3º da Resolução nº 21/2012-CAU/BR, esta Certidão é válida somente para os serviços condizentes com as atribuições profissionais acima discriminadas
- Em conformidade com o que determina o Art. 45 da Lei 12.378, toda realização de trabalho de competência privativa ou de atuação compartilhadas com outras profissões regulamentadas será objeto de Registro de Responsabilidade Técnica - RRT
- Válida em todo o território nacional.
- NOTA TÉCNICA: esta Certidão é válida para as atividades atestadas que estão contempladas no campo acima "ATIVIDADE TÉCNICA REALIZADA", dentro das atribuições de arquitetura e urbanismo, conforme o artigo 2º da Lei nº 12.378/2010 e artigos 2º e 3º da Resolução nº 21/2012-CAU/BR.

Certidão nº 962214/2024

Expedida em 20/09/2024 12:09:00, NITERÓI/RJ, CAU/RJ

Chave de Impressão: 30587707D8WC57061B89



Estado do Rio de Janeiro
PREFEITURA DA CIDADE DE NOVA IGUAÇU
SECRETARIA MUNICIPAL DE INFRAESTRUTURA - SEMIF
Subsecretaria de Infraestrutura - SSI

ATESTADO DE CAPACIDADE TÉCNICA Nº 024/2024

Atestamos para os devidos fins de comprovação em licitações públicas, prova de idoneidade e capacidade técnica, que a empresa **NASCIMENTO & GALVÃO CONSTRUTORA LTDA.**, estabelecida na Av. Brigadeiro Lima e Silva, nº 1523, Sala 03, Bairro 25 de Agosto – Duque de Caxias – RJ – CEP 25.071-181 e-mail: administrativo@elvima.com.br, inscrita no CNPJ sob o nº 04.191.190/0001-22 e Insc. Estadual nº 76.11857.4, Registrada no Conselho Regional de Engenharia e Agronomia do Estado do Rio de Janeiro (CREA/RJ) sob o nº 2001201794, e no Conselho de Arquitetura e Urbanismo do Rio de Janeiro (CAU/RJ) sob o nº PJ6828-4, executou para a **PREFEITURA DA CIDADE DE NOVA IGUAÇU** – inscrita no CNPJ/MF sob o nº 29.138.278/0001-01, “**CONTRATAÇÃO DE EMPRESA ESPECIALIZADA PARA EXECUÇÃO DE MACRODRENAGEM PLUVIAL E PAVIMENTAÇÃO ASFÁLTICA EM TRECHOS DAS RUAS AV. DOS INCONFIDENTES E RUA SANTA ROSA, NO BAIRRO DE AUSTIN**”, Município de Nova Iguaçu – RJ, objeto do Contrato nº 063/CPL/2021, processo nº 2021/016.935, no prazo total com prorrogações de 612 (seiscentos e doze) dias, com data de assinatura de contrato em 04/01/2022 e término em 08/09/2024; sendo 480 (quatrocentos e oitenta) dias referente ao prazo de execução com prorrogações, como data de autorização de início em 17/01/2022 e data de término em 11/05/2023, conforme os seguintes termos aditivos de prorrogação de prazo:

1. Termo Aditivo nº 001 de Prorrogação de Contrato de 120 (cento e vinte) dias, a contar de 16/05/2022 para execução e, a contar de 11/09/2022 para vigência contratual;
2. Termo Aditivo nº 002 de Prorrogação de Contrato de 120 (cento e vinte) dias, a contar de 13/09/2022 para execução e, a contar de 09/01/2023 para vigência contratual;
3. Termo Aditivo nº 003 para Prorrogação de Prazo e Rerratificação com Acréscimo de valor do Contrato em 120 (cento e vinte) dias, a contar de 11/01/2023 para execução e, em 122 (cento e vinte e dois) dias, a contar de 09/05/2023 para vigência contratual. E acréscimo de valor de R\$742.192,97.

Tendo como Responsáveis Técnicos pela empresa o Engenheiro Civil **MARIO FERNANDO GOMES DO NASCIMENTO**, portador do CREA/RJ sob o nº 2007111379, conforme ART nº 2020220042213, devidamente registrado no Conselho Regional de Engenharia e Agronomia – CREA/RJ e, o Arquiteto e Urbanista **MANOEL FERREIRA DO NASCIMENTO FILHO**, portador do CAU/RJ nº 000A829307, conforme RRT nº 11965754, devidamente registrado no Conselho de Arquitetura e Urbanismo do Brasil – CAU/BR.

O contrato em apreço totaliza a importância de **R\$ 5.416.059,34** (cinco milhões quatrocentos e dezesseis mil cinquenta e nove reais e trinta e quatro centavos), sendo o valor de R\$ 4.673.866,37 (quatro milhões seiscentos e setenta e três mil oitocentos e sessenta e seis reais e trinta e sete centavos) referentes ao valor inicial de contrato e R\$ 742.192,97 (setecentos e quarenta e dois mil cento e noventa e dois reais e noventa e sete centavo) referente ao Termo aditivo de rerratificação de valor contratual nº 003.

Os serviços realizados foram:





Estado do Rio de Janeiro
PREFEITURA DA CIDADE DE NOVA IGUAÇU
SECRETARIA MUNICIPAL DE INFRAESTRUTURA - SEMIF
Subsecretaria de Infraestrutura - SSI

ITEM	CÓDIGO	DESCRIÇÃO	UNIT	QUANT
1.0	CANTEIRO DE OBRAS			
1.1	02.002.0005-A	TAPUME DE VEDACAO OU PROTECAO,EXECUTADO COM TELHAS TRAPEZOIDAIS DE ACO GALVANIZADO,ESPESSURA DE 0,5MM,ESTAS COM 4 VEZESDE UTILIZACAO,INCLUSIVE ENGRADAMENTO DE MADEIRA,UTILIZADO 2VEZES E PINTURA ESMALTE SINTETICO NA FACE EXTERNA	M2	220,00
1.2	02.006.0010-A	ALUGUEL DE CONTAINER TIPO ESCRITORIO,MEDINDO 2,20M LARGURA,8,20M COMPRIMENTO E 2,50M ALTURA,COMPOSTO DE CHAPAS DE ACO C/NERVURAS TRAPEZOIDAIS,ISOLAMENTO TERMO-ACUSTICO NO FORRO,CHASSIS REFORCADO E PISO EM COMPENSADO NAVAL, INCLUINDO INSTALACOES ELETRICAS,EXCLUSIVE TRANSPORTE(VIDE ITEM 04.005.0300) E CARGA E DESCARGA(VIDE ITEM 04.013.0015)	UNXMES	4,00
1.3	02.006.0025-A	ALUGUEL CONTAINER,TIPO SANITARIO-VESTIARIO,MEDINDO 2,20M LARGURA,8,20M COMPRIMENTO E 2,50M ALTURA,CHAPAS ACO C/NERVURASTRAPEZOIDAIS,ISOLAMENTO TERMO-ACUSTICO FORRO,CHASSIS REFORCADO E PISO COMPENSADO NAVAL,INCL.INST.ELETRICAS E HIDRO-SANITARIAS,ACESSORIOS,4 VASOS SANITARIOS,1 LAVATORIO,1 MICTORIO E 4 CHUVEIROS,EXCL TRANSP ,CARGA E DESCARGA	UNXMES	4,00
1.4	04.013.0015-A	CARGA E DESCARGA DE CONTAINER,SEGUNDO DESCRICAO DA FAMILIA 02.005	UN	4,00
1.5	04.005.0300-A	TRANSPORTE DE CONTAINER,SEGUNDO DESCRICAO DA FAMILIA 02.006,EXCLUSIVE CARGA E DESCARGA(VIDE ITEM 04.013.0015)	UNXKM	60,00
1.6	02.011.0014-A	CERCA PROTETORA DE BORDA DE VALA OU OBRA,COM TELA PLASTICA NA COR LARANJA OU AMARELA,CONSIDERANDO 1 VEZ DE UTILIZACAO,INCLUSIVE APOIOS,FORNECIMENTO,COLOCACAO E RETIRADA	M2	1.159,81
1.7	02.015.0001-A	INSTALACAO E LIGACAO PROVISORIA PARA ABASTECIMENTO DE AGUA E ESGOTAMENTO SANITARIO EM CANTEIRO DE OBRAS,INCLUSIVE ESCAVACAO,EXCLUSIVE REPOSICAO DA PAVIMENTACAO DO LOGRADOURO PUBLICO	UN	1,00
1.8	02.016.0001-A	INSTALACAO E LIGACAO PROVISORIA DE ALIMENTACAO DE ENERGIA ELETRICA,EM BAIXA TENSAO,PARA CANTEIRO DE OBRAS,M3-CHAVE 100A,CARGA 3KW,20CV,EXCLUSIVE O FORNECIMENTO DO MEDIDOR	UN	1,00
1.9	02.020.0001-A	PLACA DE IDENTIFICACAO DE OBRA PUBLICA,INCLUSIVE PINTURA E SUPORTES DE MADEIRA,FORNECIMENTO E COLOCACAO	M2	8,00
1.10	02.020.0009-A	SEMAFORO PARA SINALIZACAO DE BLOQUEIO DE OBRA NA VIA PUBLICA,DE ACORDO COM A RESOLUCAO DA PREFEITURA-RJ,COMPREENDENDO FORNECIMENTO E COLOCACAO DE TODOS OS MATERIAIS NECESSARIOS,INCLUSIVE MATERIAIS ELETRICOS,CONSIDERANDO 40 VEZES O REAPROVEITAMENTO DA MADEIRA	UN	-
1.11	02.030.0005-A	PLACA DE SINALIZACAO PREVENTIVA PARA OBRA NA VIA PUBLICA,DEACORDO COM A RESOLUCAO DA PREFEITURA-RJ, COMPREENDENDO FORNECIMENTO E PINTURA DA PLACA E DOS SUPORTES DE MADEIRA,FORNECIMENTO E COLOCACAO	UN	-
1.12	AD14100050	CARGA E DESCARGA DE EQUIPAMENTOS PESADOS EM CARRETAS, EXCLUSIVE O CUSTO HORARIO DO EQUIPAMENTO, DURANTE A OPERACAO.	T	163,60
1.13	AD14100300	TRANSPORTE DE EQUIPAMENTOS PESADOS EM CARRETAS, EXCLUSIVE A CARGA E DESCARGA E O CUSTO HORARIO DOS EQUIPAMENTOS TRANSPORTADOS.	TXKM	4.908,00





Estado do Rio de Janeiro
PREFEITURA DA CIDADE DE NOVA IGUAÇU
SECRETARIA MUNICIPAL DE INFRAESTRUTURA - SEMIF
Subsecretaria de Infraestrutura - SSI

1.14	19.004.0054-C	GUINDASTE SOBRE RODAS,CAPACIDADE DE 15T,RAIO DE CURVA DE 4,65M,LANÇA TELESCÓPICA DE ACIONAMENTO HIDRÁULICO COM 7,60M RETRAÍDA E 18,30M ESTENDIDA,INCLUSIVE OPERADOR E AUXILIAR	H	476,00
1.15	19.004.0054-D	GUINDASTE SOBRE RODAS,CAPACIDADE DE 15T,RAIO DE CURVA DE 4,65M,LANÇA TELESCÓPICA DE ACIONAMENTO HIDRÁULICO COM 7,60M RETRAÍDA E 18,30M ESTENDIDA,INCLUSIVE OPERADOR E AUXILIAR	H	136,00
1.16	19.004.0054-E	GUINDASTE SOBRE RODAS,CAPACIDADE DE 15T,RAIO DE CURVA DE 4,65M,LANÇA TELESCÓPICA DE ACIONAMENTO HIDRÁULICO COM 7,60M RETRAÍDA E 18,30M ESTENDIDA,INCLUSIVE OPERADOR E AUXILIAR	H	68,00
1.17	01.060.0300-A	RELATORIO FINAL DE OBRAS OU SERVICOS DE ENGENHARIA,INCL.DESENHOS TAMANHO A-1,AUTOCAD,REGISTRO FOTOGRÁFICO,PLANILHA ORÇAMENTARIA E DESCRIÇÃO DO ESCOPO DOS SERVICOS REALIZADOS,CONF.RECOMENDAÇÕES E ESPECIFICAÇÕES DO ORGAO CONTRATANTE.O RELATORIO DEVERA SER APRESENTADO EM 2 VIAS.O ITEM DEVERA SER MEDIDO PELO NUMERO DE PRANCHAS ORIGINAIS QUE COMPOE O RELATORIO	UN	1,00
2.0 CANALIZAÇÃO				
2.1	03.036.0210-A	ESCAVAÇÃO EM LEITO DE RIO OU CANAL(DRAGAGEM)DE MATERIAL MOLE,ATE 4,50M DE PROFUNDIDADE,MEDIDA A PARTIR DO PLANO DE ESTACIONAMENTO DA MAQUINA,UTILIZANDO ESCAVADEIRA SOBRE ESTEIRAS,VERSAO CLAM-SHELL DE 0,57M3(3/4JD3)	M3	7.024,04
2.2	06.002.0063-A	DEMOLIÇÃO DE CONCRETO ARMADO COM ROMPEDOR HIDRÁULICO ADAPTADO A ESCAVADEIRA,INCLUSIVE EMPILHAMENTO LATERAL DENTRO DO CANTEIRO DE SERVIÇO	M3	484,05
2.3	03.016.0005-B	ESCAVAÇÃO MECANICA DE VALA NAO ESCORADA EM MATERIAL DE 1ªCATEGORIA COM PEDRAS,INSTALACOES PREDIAIS OU OUTROS REDUTORES DE PRODUTIVIDADE OU CAVAS DE FUNDAÇÃO,ATE 1,50M DE PROFUNDIDADE,UTILIZANDO RETRO-ESCAVADEIRA,EXCLUSIVE ESGOTAMENTO	M3	271,60
2.4	03.020.0030-B	ESCAVAÇÃO MECANICA DE VALA NAO ESCORADA,EM MATERIAL DE 1ªCATEGORIA COM PEDRAS,INSTALACOES PREDIAIS OU OUTROS REDUTORES DE PRODUTIVIDADE,OU CAVAS DE FUNDAÇÃO,ATE 1,50M DE PROFUNDIDADE,UTILIZANDO ESCAVADEIRA HIDRÁULICA DE 0,78M3,EXCLUSIVE ESGOTAMENTO	M3	1.238,00
2.5	05.002.0005-B	DEMOLIÇÃO COM EQUIPAMENTO DE AR COMPRIMIDO,DE PAVIMENTAÇÃO DE CONCRETO ASFÁLTICO,COM 5CM DE ESPESURA,INCLUSIVE EMPILHAMENTO LATERAL DENTRO DO CANTEIRO DE SERVIÇO	M2	2.806,00
2.6	DR54050053	CAMADA VERTICAL DRENANTE FEITA COM PEDRA BRITADA, INCLUSIVE FORNECIMENTO DO MATERIAL	M3	742,80
2.7	03.014.0005-A	REATERRO DE VALA/CAVA,ESPALHAMENTO COM RETRO-ESCAVADEIRA E COMPACTAÇÃO VIBRATORIA,EXCLUSIVE MATERIAL	M3	2.034,03
2.8	20.104.0001-A	SAIBRO,INCLUSIVE TRANSPORTE,FORNECIMENTO	M3	2.644,24
2.9	06.085.0050-B	ENROCAMENTO COM PEDRA DE 50 A 200KG, INCLUSIVE FORNECIMENTO,TRANSPORTE,CARGA,DESCARGA E COLOCAÇÃO COM ESCAVADEIRA	M3	1.238,00
2.10	05.004.0062-A	TUBO DE CONCRETO ARMADO,CLASSE PA-1(NBR 8890C3),PARA GALERIAS DE ÁGUAS PLUVIAIS,COM DIÂMETRO DE 400MM,ATERRO E SOCA ATE A ALTURA DA GERATRIZ SUPERIOR DO TUBO,CONSIDERANDO O MATERIAL DA PRÓPRIA ESCAVAÇÃO,INCLUSIVE FORNECIMENTO DO MATERIAL PARA REJUNTAMENTO COM ARGAMASSA DE CIMENTO E AREIA,NO TRACO 1:4 E ACERTO DE FUNDO DE VALA,FORNECIMENTO E ASSENTAMENTO	M	140,00





Estado do Rio de Janeiro
PREFEITURA DA CIDADE DE NOVA IGUAÇU
SECRETARIA MUNICIPAL DE INFRAESTRUTURA - SEMIF
Subsecretaria de Infraestrutura - SSI

2.11	06.004.0253-B	CANAL PRE-FABRICADO EM CONCRETO PROTENDIDO E/OU ARMADO, COM SEÇÃO EM "U", MEDIDO PELA ÁREA DO PERÍMETRO INTERNO DA SEÇÃO, VEZES O COMPRIMENTO DO CANAL, FORNECIMENTO E ASSENTAMENTO	M2	4.418,72
2.12	06.015.0030-A	CAIXA DE RALO EM ALVENARIA DE BLOCOS DE CONCRETO (20X20X40CM), EM PAREDES DE 0,20M DE ESPESURA, DE 0,30X0,90X0,60M, PARA ÁGUAS PLUVIAIS, SENDO AS PAREDES CHAPISCADAS E REVESTIDAS INTERNAMENTE COM ARGAMASSA, ENCHIMENTO DOS BLOCOS E BASE EM CONCRETO SIMPLES FCK=10MPA E GRELHA DE FERRO FUNDIDO DE 135KG, INCLUSIVE FORNECIMENTO DE TODOS OS MATERIAIS	UN	28,00
2.13	06.016.0105-A	TAMPAO MISTO (F*F* E CONCRETO, EXCLUSIVE ESTE), TIPO LEVE, DE 0,60M DE DIÂMETRO, PESO SEM CONCRETO 36KG E TOTAL DE 78KG, CONFORME PROJETO CEDA, ASSENTADO COM ARGAMASSA DE CIMENTO E AREIA, NO TRACO 1:4 EM VOLUME, FORNECIMENTO E ASSENTAMENTO	UN	-
2.14	04.011.0051-B	CARGA E DESCARGA MECÂNICA, COM PA-CARREGADEIRA, COM 1,50M3 DE CAPACIDADE, UTILIZANDO CAMINHÃO BASCULANTE A ÓLEO DIESEL, COM CAPACIDADE ÚTIL DE 8T, CONSIDERADOS PARA O CAMINHÃO OS TEMPOS DE ESPERA, MANOBRAS, CARGA E DESCARGA E PARA A CARREGADEIRA OS TEMPOS DE ESPERA E OPERAÇÃO PARA CARGAS DE 50T POR DIA DE 8H	T	17.666,66
2.15	04.005.0122-A	TRANSPORTE DE CARGA DE QUALQUER NATUREZA, EXCLUSIVE AS DESPESAS DE CARGA E DESCARGA, TANTO DE ESPERA DO CAMINHÃO COMO DO SERVENTE OU EQUIPAMENTO AUXILIAR, A VELOCIDADE MÉDIA DE 35KM/H, EM CAMINHÃO BASCULANTE A ÓLEO DIESEL, COM CAPACIDADE ÚTIL DE 8T	T X KM	400.812,43
2.16	TC09050700	DISPOSIÇÃO FINAL DE MATERIAIS E RESÍDUOS DE OBRAS EM LOCAIS DE OPERAÇÃO E DISPOSIÇÃO FINAL APROPRIADOS, AUTORIZADOS E/OU LICENCIADOS PELOS ÓRGÃOS DE LICENCIAMENTO E DE CONTROLE AMBIENTAL, MEDIDA POR TONELADA TRANSPORTADA, SENDO COMPROVADA CONFORME LEGISLAÇÃO PERTINENTE.	T	15.809,66
2.17	05.001.0170-A	TRANSPORTE HORIZONTAL DE MATERIAL DE 1ª CATEGORIA OU ENTULHO, EM CARRINHOS, A 10,00M DE DISTÂNCIA, INCLUSIVE CARGA E PA	M3	175,28
2.18	05.010.0005-A	ESGOTAMENTO DE VALA MEDIDO PELA POTÊNCIA INSTALADA E PELO TEMPO DE FUNCIONAMENTO	CVXH	6.000,00
2.19	05.080.0025-A	ENSCADEIRA DE ESTACAS-PRANCHAS DE AÇO EM CAVAS OU VALAS COM PROFUNDIDADE ATÉ 4,00M. O CUSTO INCLUI O FORNECIMENTO, EXECUÇÃO E RETIRADA DE TODOS OS MATERIAIS, CONSIDERANDO A REUTILIZAÇÃO DE 40 VEZES PARA ESTACAS-PRANCHAS E 10 VEZES PARA GUIASESTRONCAS DE MADEIRA, EXCL. ESCAVACÃO. MEDIDA DO SERVIÇO SERÁ PELA SUPERFÍCIE ÚTIL COBRINDO PAREDES DAS CAVAS OU VALAS	M2	2.141,18
2.20	05.097.0001-A	BARRAGEM PROVISÓRIA OU ENSCADEIRA, PARA DESVIOS DE PEQUENOS CURSOS D'ÁGUA COM SACOS DE AREIA	UN	535,32
2.21	06.016.0001-A	TAMPAO COMPLETO DE F*F* DE 0,60M DE DIÂMETRO, COM 175 A 180KG, PARA CAIXA DE AREIA OU POÇO DE VISITA, ARTICULADO, PADRÃO PREFEITURA, CLASSE 300, CARGA MÍNIMA PARA TESTE 30T, RESISTÊNCIA MÁXIMA DE ROMPIMENTO 37,5T E FLECHA RESIDUAL MÁXIMA 17MM, ASSENTADO COM ARGAMASSA DE CIMENTO E AREIA, NO TRACO 1:4 EM VOLUME, FORNECIMENTO E ASSENTAMENTO	UN	14,00
3.0 BASES E PAVIMENTOS				
3.1	08.021.0002-A	REFORÇO DE SUBLEITO, DE ACORDO COM AS INSTRUÇÕES PARA EXECUÇÃO, DO DER-RJ, EXCLUSIVE ESCAVACÃO, CARGA, TRANSPORTE E FORNECIMENTO DOS MATERIAIS	M3	2.045,10





Estado do Rio de Janeiro
PREFEITURA DA CIDADE DE NOVA IGUAÇU
SECRETARIA MUNICIPAL DE INFRAESTRUTURA - SEMIF
Subsecretaria de Infraestrutura - SSI

3.2	08.001.0008-A	BASE DE BRITA CORRIDA, INCLUSIVE FORNECIMENTO DOS MATERIAIS, MEDIDA APOS A COMPACTACAO	M3	2.045,10
3.3	08.001.0002-B	BASE DE BRITA GRADUADA, INCLUSIVE FORNECIMENTO DOS MATERIAIS, MEDIDA APOS A COMPACTACAO	M3	2.045,10
3.4	08.026.0001-A	IMPRIMACAO DE BASE DE PAVIMENTACAO, DE ACORDO COM AS "INSTRUCCES PARA EXECUCAO", DO DER-RJ	M2	6.329,80
3.5	08.015.0200-A	REVESTIMENTO DE CONCRETO ASFALTICO BETUMINOSO USINADO A QUENTE, IMPORTADO DE USINA, COM 5CM DE ESPESSURA, EXECUTADO EM UMACAMADA, DE ACORDO COM AS "INSTRUCCES PARA EXECUCAO", DO DER-RJ, EXCLUSIVE O TRANSPORTE DA USINA PARA A PISTA, E CONSIDERANDO UMA PRODUCAO DE USINA DE 2.000T/MES	M2	6.329,80
3.6	04.006.0142-A	TRANSPORTE DE CARGA DE QUALQUER NATUREZA, EXCLUSIVE AS DESPESAS DE CARGA E DESCARGA, TANTO DE ESPERA DO CAMINHAO COMO DO SERVENTE OU EQUIPAMENTO AUXILIAR, A VELOCIDADE MEDIA DE 35KM/H, EM CAMINHAO BASCULANTE A OLEO DIESEL, COM CAPACIDADE UTIL DE 12T	T X KM	30.383,04
3.7	08.027.0042-A	MEIO-FIO RETO DE CONCRETO SIMPLES FCK=15MPA, PRE-MOLDADO, TIPO DER-RJ, MEDINDO 0,15M NA BASE E COM ALTURA DE 0,30M, REJUNTAMENTO COM ARGAMASSA DE CIMENTO E AREIA NO TRACO 1:3,5, COM FORNECIMENTO DE TODOS OS MATERIAIS, ESCAVACAO E REATERRO	M	1.624,00
3.8	13.370.0010-A	PATIO DE CONCRETO, NA ESPESSURA DE 8CM, NO TRACO 1:3:3 EM VOLUME, FORMANDO QUADROS DE 1,00X1,00M, COM SARRAFOS DE MADEIRA INCORPORADOS, EXCLUSIVE PREPARO DO TERRENO	M2	3.088,00
3.9	20.104.0001-A	SAIBRO INCLUSIVE TRANSPORTE FORNECIMENTO	M3	2.658,53
4.0	ADMINISTRAÇÃO			
4.1	05.105.0032-A	MAO-DE-OBRA DE ENGENHEIRO OU ARQUITETO JR, INCLUSIVE ENCARGOS SOCIAIS	H	792,00
4.2	05.105.0066-A	MAO-DE-OBRA DE VIGIA, INCLUSIVE ENCARGOS SOCIAIS COM ADICIONAL NOTURNO	H	7.200,00
4.3	05.105.0127-A	MAO-DE-OBRA DE ENCARREGADO DE OBRA, INCLUSIVE ENCARGOS SOCIAIS	MES	5,00
4.4	05.105.0023-A	MAO-DE-OBRA DE ALMOXARIFE, INCLUSIVE ENCARGOS SOCIAIS	H	990,00
4.5	01.060.0611-A	MAO-DE-OBRA DE AUXILIAR TECNICO, PARA SERVICOS DE CONSULTORIA DE ENGENHARIA E ARQUITETURA, INCLUSIVE ENCARGOS SOCIAIS	H	792,00
4.6	05.105.0051-A	MAO-DE-OBRA DE TOPOGRAFO "A", INCLUSIVE ENCARGOS SOCIAIS	H	528,00
4.7	05.105.0052-A	MAO-DE-OBRA DE AUXILIAR DE TOPOGRAFIA, INCLUSIVE ENCARGOS SOCIAIS	H	528,00

Outrossim, registramos que os serviços foram executados em conformidade com as normas técnicas vigentes em nosso país e devidamente fiscalizados e aprovados pela comissão de fiscalização e pela diretoria técnica da Prefeitura da Cidade de Nova Iguaçu.

Nova Iguaçu, 10 de setembro de 2024.


Prefeitura da Cidade de Nova Iguaçu
CNPJ nº 26.138.278/0001-01
CLEIDE DE OLIVEIRA MOREIRA
Secretária Municipal de Infraestrutura
-SEMIF-





Estado do Rio de Janeiro
PREFEITURA DA CIDADE DE NOVA IGUAÇU
SECRETARIA MUNICIPAL DE INFRAESTRUTURA - SEMIF
Subsecretaria de Infraestrutura - SSI

ATESTADO DE CAPACIDADE TÉCNICA Nº 022/2024

Atestamos para os devidos fins de comprovação em licitações públicas, prova de idoneidade e capacidade técnica, que a empresa **NASCIMENTO & GALVÃO CONSTRUTORA LTDA.**, estabelecida na Av. Brigadeiro Lima e Silva, nº 1523, Sala 03, Bairro 25 de Agosto – Duque de Caxias – RJ – CEP 25.071-181 e-mail: administrativo@elvima.com.br, inscrita no CNPJ sob o nº 04.191.190/0001-22 e Insc. Estadual nº 76.11857.4, Registrada no Conselho Regional de Engenharia e Agronomia do Estado do Rio de Janeiro (CREA/RJ) sob o nº 2001201794, e no Conselho de Arquitetura e Urbanismo do Rio de Janeiro (CAU/RJ) sob o nº PJ6828-4, executou para a **PREFEITURA DA CIDADE DE NOVA IGUAÇU** – inscrita no CNPJ/MF sob o nº 29.138.278/0001-01, “**CONTRATAÇÃO DE EMPRESA ESPECIALIZADA PARA EXECUÇÃO DE DRENAGEM PLUVIAL E PAVIMENTAÇÃO ASFÁLTICA EM DIVERSOS LOGRADOUROS NO BAIRRO JARDIM GUADÚ**”, Município de Nova Iguaçu – RJ, objeto do Contrato nº 031/CPL/2022, processo nº 2021/059.072, no prazo total com prorrogações de 800 (oitocentos) dias, com data de assinatura de contrato em 03/06/2022 e término em 13/08/2024; sendo 690 (seiscentos e noventa) dias referente ao prazo de execução com prorrogações, como data de autorização de início em 15/06/2022 e data de término em 07/05/2024, conforme os seguintes termos aditivos de prorrogação de prazo:

1. Termo Aditivo nº 001 de Prorrogação de Contrato de 120 (cento e vinte) dias, a contar de 10/02/2023 para execução e, a contar de 19/05/2023 para vigência contratual;
2. Termo Aditivo nº 002 de Prorrogação de Contrato de 120 (cento e vinte) dias, a contar de 10/06/2023 para execução e, a contar de 16/09/2023 para vigência contratual;
3. Termo Aditivo nº 003 de Prorrogação de Contrato de 120 (cento e vinte) dias, a contar de 09/10/2023 para execução e, a contar de 15/01/2024 para vigência contratual;
4. Termo Aditivo nº 004 para Prorrogação de Prazo e Rerratificação com Acréscimo de valor do Contrato em 90 (noventa) dias, a contar de 07/02/2024 para execução e, a contar de 15/05/2024 para vigência contratual. E acréscimo de valor de R\$605.548,01.

Tendo como Responsável Técnico pela empresa o **Engenheiro Civil MARIO FERNANDO GOMES DO NASCIMENTO**, portador do CREA/RJ sob o nº 2007111379, conforme ART nº 202022152596, devidamente registrado no Conselho Regional de Engenharia e Agronomia – CREA/RJ.

O contrato em apreço totaliza a importância de **R\$ 4.242.221,64** (quatro milhões duzentos e quarenta e dois mil duzentos e vinte e um reais e sessenta e quatro centavos), sendo o valor de R\$ 3.393.003,33 (três milhões trezentos e noventa e três mil três reais e trinta e três centavos) referentes ao valor inicial de contrato e R\$ 605.548,01 (seiscentos e cinco mil quinhentos e quarenta e oito reais e um centavo) referente ao Termo aditivo de rerratificação de valor contratual nº 004.

Os serviços realizados foram:

ITEM	CÓDIGO	DESCRIÇÃO	UN	QUANT
01.00		PROJETO		
01.01	01.050.0156-A	PROJETO EXECUTIVO DE SISTEMA DE DRENAGEM ATE 20.000M2 APRESENTADO EM AUTOCAD	M2	11.522,57



Estado do Rio de Janeiro
PREFEITURA DA CIDADE DE NOVA IGUAÇU
SECRETARIA MUNICIPAL DE INFRAESTRUTURA - SEMIF
Subsecretaria de Infraestrutura - SSI

01.02	01.050.0190-A	PROJETO EXECUTIVO DE VIA PARA VEICULOS E PEDESTRES EM RUAS E AVENIDAS URBANAS, COM CALÇADAS EM AMBOS OS LADOS E 2 FAIXAS DE ROLAMENTO COM LARGURA MÁXIMA DE 13M, APRESENTADO EM AUTOCAD NOS PADRÕES DA CONTRATANTE	HA	1,52
01.03	01.016.0100-A	LEVANTAMENTO TOPOGRÁFICO, PLANIALTIMÉTRICO CADASTRAL DE ÁREAS DE LOGRADOUROS PÚBLICOS, COMPREENDENDO NIVELAMENTO DO EIXO DE LOGRADOUROS, COM COTAS DE TAMPOES DE POCOS DE VISITA, COTAS DE SOLEIRAS DE EDIFICAÇÕES E/OU TERRENOS, LEVANTAMENTO DE POSTEACAO, ARVORES, ETC	M2	15.223,99
02.00		SERVIÇOS PRELIMINARES		
02.01	02.004.0002-B	BARRACAÇÃO OBRA C/PAREDES CHAPAS MADEIRA COMPENSADA, PLASTIF. LISA, COLAGEM FENOLICA, PROVA D'ÁGUA, 2,44X1,22M E 9MM ESP. PISO E ESTRUTURA MADEIRA 3", COBERTURA TELHAS ONDULADAS 6MM FIBROCIMENTO, EXCL. PINT. E LIGACOES PROVISÓRIAS, INCL. INST., APARELHOS, ESQUADRIAS E FERRAG. PROJ. Nº 2006/EMOP, ESCRITÓRIO, SANITÁRIOS, DEPOSITOS E TORRE C/CAIXA D'ÁGUA 500L, REAPROVEITADO 5 VEZES	M2	-
02.02	02.002.0005-A	TAPUME DE VEDACAO OU PROTECAO, EXECUTADO COM TELHAS TRAPEZOIDAIS DE AÇO GALVANIZADO, ESPESURA DE 0,5MM, ESTAS COM 4 VEZES DE UTILIZACAO, INCLUSIVE ENGRADAMENTO DE MADEIRA, UTILIZADO 2 VEZES E PINTURA ESMALTE SINTETICO NA FACE EXTERNA	M2	-
02.03	02.015.0001-A	INSTALACAO E LIGACAO PROVISORIA PARA ABASTECIMENTO DE AGUA E ESGOTAMENTO SANITARIO EM CANTEIRO DE OBRAS, INCLUSIVE ESCAVACAO, EXCLUSIVE REPOSICAO DA PAVIMENTACAO DO LOGRADOURO PUBLICO	UN	1,00
02.04	02.016.0001-A	INSTALACAO E LIGACAO PROVISORIA DE ALIMENTACAO DE ENERGIA ELETRICA, EM BAIXA TENSÃO, PARA CANTEIRO DE OBRAS, M3-CHAVE 100A, CARGA 3KW, 20CV, EXCLUSIVE O FORNECIMENTO DO MEDIDOR	UN	1,00
02.05	02.011.0014-A	CERCA PROTETORA DE BORDA DE VALA OU OBRA, COM TELA PLASTICA NA COR LARANJA OU AMARELA, CONSIDERANDO 1 VEZ DE UTILIZACAO, INCLUSIVE APOIOS, FORNECIMENTO, COLOCACAO E RETIRADA	M2	4.275,91
02.06	02.020.0009-A	SEMAFORO PARA SINALIZACAO DE BLOQUEIO DE OBRA NA VIA PUBLICA, DE ACORDO COM A RESOLUCAO DA PREFEITURA-RJ, COMPREENDENDO FORNECIMENTO E COLOCACAO DE TODOS OS MATERIAIS NECESSARIOS, INCLUSIVE MATERIAIS ELETRICOS, CONSIDERANDO 40 VEZES O REAPROVEITAMENTO DA MADEIRA	UN	39,00
02.07	02.030.0005-A	PLACA DE SINALIZACAO PREVENTIVA PARA OBRA NA VIA PUBLICA, DE ACORDO COM A RESOLUCAO DA PREFEITURA-RJ, COMPREENDENDO FORNECIMENTO E PINTURA DA PLACA E DOS SUPORTES DE MADEIRA, FORNECIMENTO E COLOCACAO	UN	39,00
02.08	02.020.0001-A	PLACA DE IDENTIFICACAO DE OBRA PUBLICA, INCLUSIVE PINTURA E SUPORTES DE MADEIRA, FORNECIMENTO E COLOCACAO	M2	8,00
02.09	02.006.0010-A	ALUGUEL DE CONTAINER PARA ESCRITÓRIO, MEDINDO 2,20M LARGURA, 6,20M COMPRIMENTO E 2,50M ALTURA, COMPOSTO DE CHAPAS DE AÇO C/NERVURAS TRAPEZOIDAIS, ISOLAMENTO TERMO-ACUSTICO NO FORRO, CHASSIS REFORCADO E PISO EM COMPENSADO NAVAL, INCLUINDO INSTALACOES ELETRICAS, EXCLUSIVE TRANSPORTE (VIDE ITEM 04.005.0300) E CARGA E DESCARGA (VIDE ITEM 04.013.0015)	UNXMES	20,00
02.10	02.006.0025-A	ALUGUEL CONTAINER, PARA SANITARIO-VESTIARIO, MEDINDO 2,20M LARGURA, 6,20M COMPRIMENTO E 2,50M ALTURA, CHAPAS AÇO C/NERVURAS TRAPEZOIDAIS, ISOLAMENTO TERMO-ACUSTICO FORRO, CHASSIS REFORCADO E PISO COMPENSADO NAVAL, INCL. INST. ELETRICAS E HIDRO-SANITARIAS, ACESSÓRIOS, 4 VASOS SANITARIOS, 1 LAVATORIO, 1 MICTÓRIO E 4 CHUVEIROS, EXCL. TRANSP., CARGA E DESCARGA	UNXMES	20,00



Estado do Rio de Janeiro
PREFEITURA DA CIDADE DE NOVA IGUAÇU
SECRETARIA MUNICIPAL DE INFRAESTRUTURA - SEMIF
Subsecretaria de Infraestrutura - SSI

02.11	AD19.15.0100(i)	Container Escritório, Vestiário Ou Depósito, Modelo Padrão, Medindo: (6X2,4X2,55)M, Em Estrutura De Aço, Composto Por Piso De Madeira, Paredes Forradas Com Compensado Naval, Teto Com Isolamento Térmico, Com 1 Porta De (0,80X2,10)M, 2 Basculantes De (1,20X1,20), Entrada Para Ar Condicionado Com Suporte E Tomada 3P, 2 Pontos De Iluminação, 2 Tomadas Elétricas, Distribuição Interna Das Instalações Elétricas E Hidráulicas Até O Ponto De Entrada/Saída Da Unidade E Peso Aproximado De 2T, Exclusive Carga, Descarga E Transporte Ida E Volta Ao Canteiro. Aluguel Mensal.(Desonerado)	UNXMES	20,00
02.12	04.013.0015-A	CARGA E DESCARGA DE CONTAINER,SEGUNDO DESCRICAO DA FAMILIA 02.006	UN	6,00
02.13	04.005.0300-A	TRANSPORTE DE CONTAINER,SEGUNDO DESCRICAO DA FAMILIA 02.006,EXCLUSIVE CARGA E DESCARGA(VIDE ITEM 04.013.0015)	UNXKM	90,00
2.0.1		ITENS NOVOS - SERVIÇOS COMPLEMENTARES - REDE AUXILIAR DE ESGOTO		
02.0.1.1	03.001.0001-B	ESCAVACAO MANUAL DE VALA/CAVA EM MATERIAL DE 1ª CATEGORIA (A)AREIA,ARGILA OU PICARRA,ATE 1,50M DE PROFUNDIDADE,EXCLUSIVE ESCORAMENTO E ESGOTAMENTO	M3	204,71
02.0.1.2	04.011.0051-B	CARGA E DESCARGA MECANICA,COM PA-CARREGADEIRA,COM 1,50M3 DECAPACIDADE,UTILIZANDO CAMINHAO BASCULANTE A OLEO DIESEL,COMCAPACIDADE UTIL DE 8T,CONSIDERADOS PARA O CAMINHAO OS TEMPOSDE ESPERA,MANOBRA,CARGA E DESCARGA E PARA A CARREGADEIRA OSTEMPOS DE ESPERA E OPERACAO PARA CARGAS DE 50T POR DIA DE 8H	T	348,01
02.0.1.3	04.005.0122-A	TRANSPORTE DE CARGA DE QUALQUER NATUREZA,EXCLUSIVE AS DESPESAS DE CARGA E DESCARGA,TANTO DE ESPERA DO CAMINHAO COMO DO SERVENTE OU EQUIPAMENTO AUXILIAR, A VELOCIDADE MEDIA DE 35KM/H,EM CAMINHAO BASCULANTE A OLEO DIESEL,COM CAPACIDADE UTIL DE8T	T X KM	5.220,15
02.0.1.4	06.088.0010-A	EMBASAMENTO DE TUBULACAO,FEITO COM PO-DE-PEDRA	M3	24,88
02.0.1.5	06.272.0003-A	TUBO PVC (NBR-7382), PARA ESGOTO SANITARIO, COM DIAMETRO NOMINAL DE 150MM, INCLUSIVE ANEL DE BORRACHA, FORNECIMENTO	M	499,00
02.0.1.6	06.001.0243-A	ASSENTAMENTO DE TUBULACAO DE PVC,COM JUNTA ELASTICA,PARA COLETOR DE ESGOTOS,COM DIAMETRO NOMINAL DE 150MM,ATERRO E SOCAATE A ALTURA DA GERATRIZ SUPERIOR DO TUBO,CONSIDERANDO O MATERIAL DA PROPRIA ESCAVACAO,EXCLUSIVE TUBO E JUNTA	M	499,00
02.0.1.7	IT14600062	Ligacao domiciliar de esgoto sanitario, compreendendo selim, tubo e caixa de inspecao de (0,40x0,37)m. Exclusive escavacao e reaterro.(desonerado)	UM	30,00
02.0.1.8	06.017.0004-A	POCO DE VISITA,DE ANEIS DE CONCRETO PRE-MOLDADOS,PARA ESGOTOS SANITARIOS,SEGUNDO ESPECIFICACOES DA CEDAE,INCLUSIVE DEGRAUS,EXCLUSIVE TAMPAO DE FERRO FUNDIDO,COM PROFUNDIDADE DE 1,05M	UN	7,00
02.0.1.9	06.016.0105-A	TAMPAO MISTO (Fºº E CONCRETO,EXCLUSIVE ESTE),TIPO LEVE,DE 0,60M DE DIAMETRO,PESO SEM CONCRETO 36KG E TOTAL DE 76KG,CONFORME PROJETO CEDAE,ASSENTADO COM ARGAMASSA DE CIMENTO E AREIA,NO TRACO 1:4 EM VOLUME,FORNECIMENTO E ASSENTAMENTO	UN	7,00
02.0.1.10	03.015.0010-A	REATERRO DE VALA/CAVA COM PO-DE-PEDRA,INCLUSIVE FORNECIMENTODO MATERIAL E COMPACTACAO MANUAL	M3	49,95
02.0.1.11	03.011.0015-B	REATERRO DE VALA/CAVA COM MATERIAL DE BOA QUALIDADE,UTILIZANDO VIBRO COMPACTADOR PORTATIL,EXCLUSIVE MATERIAL	M3	142,86
02.0.1.12	06.272.0002-A	TUBO PVC (NBR-7382), PARA ESGOTO SANITARIO, COM DIAMETRO NOMINAL DE 100MM, INCLUSIVE ANEL DE BORRACHA, FORNECIMENTO	M	123,00



Estado do Rio de Janeiro
PREFEITURA DA CIDADE DE NOVA IGUAÇU
SECRETARIA MUNICIPAL DE INFRAESTRUTURA - SEMIF
Subsecretaria de Infraestrutura - SSI

02.0.1.13	06.001.0242-A	ASSENTAMENTO DE TUBULAÇÃO DE PVC, COM JUNTA ELÁSTICA, PARA COLETOR DE ESGOTOS, COM DIÂMETRO NOMINAL DE 100MM, ATERRO E SOCAATE A ALTURA DA GERATRIZ SUPERIOR DO TUBO, CONSIDERANDO O MATERIAL DA PRÓPRIA ESCAVAÇÃO, EXCLUSIVE TUBO E JUNTA	M	123,00
03.00		PAVIMENTAÇÃO / URBANIZAÇÃO		
03.01	20.004.0006-A	REFORÇO DE SUBLEITO, DE ACORDO COM AS "INSTRUÇÕES PARA EXECUÇÃO", DO DER-RJ, EXCLUSIVE ESCAVAÇÃO, CARGA, TRANSPORTE E FORNECIMENTO DOS MATERIAIS	M3	1.834,17
03.02	08.035.0001-A	CAMADA DE BLOQUEIO (COLCHÃO) DE PO-DE-PEDRA, ESPALHADO E COMPRIMIDO MECANICAMENTE, MEDIDA APOS COMPACTAÇÃO	M3	1.834,17
03.03	08.001.0008-A	BASE DE BRITA CORRIDA, INCLUSIVE FORNECIMENTO DOS MATERIAIS, MEDIDA APOS A COMPACTAÇÃO	M3	1.834,17
03.04	08.027.0082-A	SARJETA E MEIO-FIO CONJUGADO RETO, DE CONCRETO SIMPLES FCK=15MPa, MOLDADO NO LOCAL, TIPO DER-RJ, MEDINDO 0,45M DE BASE E 0,30M DE ALTURA, REJUNTAMENTO COM ARGAMASSA DE CIMENTO E AREIA, NO TRACO 1:3,5, COM FORNECIMENTO DE TODOS OS MATERIAIS	M	4.021,30
03.05	08.026.0001-A	IMPRIMAÇÃO DE BASE DE PAVIMENTAÇÃO, DE ACORDO COM AS "INSTRUÇÕES PARA EXECUÇÃO", DO DER-RJ	M2	8.872,57
03.06	08.015.0067-A	REVESTIMENTO DE CONCRETO BETUMINOSO USINADO A QUENTE, IMPORTADO DE USINA, EXECUTADO EM UMA CAMADA, DE ACORDO COM AS INSTRUÇÕES/ESPECIFICAÇÕES DO CONTRATANTE, COMPREENDENDO PREPARO, ESPALHAMENTO E COMPACTAÇÃO MECÂNICOS E OS MATERIAIS, EXCLUSIVE TRANSPORTE DA USINA PARA PISTA	T	1.046,96
03.07	04.005.0142-A	TRANSPORTE DE CARGA DE QUALQUER NATUREZA, EXCLUSIVE AS DESPESAS DE CARGA E DESCARGA, TANTO DE ESPERA DO CAMINHÃO COMO DO SERVENTE OU EQUIPAMENTO AUXILIAR, A VELOCIDADE MÉDIA DE 38KM/H, EM CAMINHÃO BASCULANTE A ÓLEO DIESEL, COM CAPACIDADE ÚTIL DE 12T	T X KM	41.878,40
03.08	01.005.0004-A	PREPARO MANUAL DE TERRENO, COMPREENDENDO ACERTO, RASPAGEM EVENTUAL ATÉ 0,30M DE PROFUNDIDADE E AFASTAMENTO LATERAL DO MATERIAL EXCEDENTE, INCLUSIVE COMPACTAÇÃO MANUAL	M2	4.037,10
03.09	13.370.0010-A	PATIO DE CONCRETO, NA ESPESSURA DE 8CM, NO TRACO 1:3:3 EM VOLUME, FORMANDO QUADROS DE 1,00X1,00M, COM SARRAFOS DE MADEIRA INCORPORADOS, EXCLUSIVE PREPARO DO TERRENO	M2	4.037,10
03.10	03.025.0015-A	ESCAVAÇÃO MECÂNICA, EM MATERIAL DE 1ª CATEGORIA, UTILIZANDO TRATOR DE LÂMINA COM POTÊNCIA EM TORNO DE 200CV, INCLUSIVE CARGA COM CARREGADOR FRONTAL DE PNEUS DE 3,10M3	M3	6.113,89
03.11	04.011.0051-B	CARGA E DESCARGA MECÂNICA, COM PA-CARREGADEIRA, COM 1,50M3 DE CAPACIDADE, UTILIZANDO CAMINHÃO BASCULANTE A ÓLEO DIESEL, COM CAPACIDADE ÚTIL DE 8T, CONSIDERADOS PARA O CAMINHÃO OS TEMPOS DE ESPERA, MANOBRA, CARGA E DESCARGA E PARA A CARREGADEIRA OS TEMPOS DE ESPERA E OPERAÇÃO PARA CARGAS DE 50T POR DIA DE 8H	T	8.210,96
03.12	04.005.0122-A	TRANSPORTE DE CARGA DE QUALQUER NATUREZA, EXCLUSIVE AS DESPESAS DE CARGA E DESCARGA, TANTO DE ESPERA DO CAMINHÃO COMO DO SERVENTE OU EQUIPAMENTO AUXILIAR, A VELOCIDADE MÉDIA DE 35KM/H, EM CAMINHÃO BASCULANTE A ÓLEO DIESEL, COM CAPACIDADE ÚTIL DE 8T	T X KM	246.328,50
03.13	20.104.0001-A	SAIBRO INCLUSIVE TRANSPORTE, FORNECIMENTO	M3	550,25
03.14	06.085.0050-B	ENROCAMENTO COM PEDRA DE 50 A 200KG, INCLUSIVE FORNECIMENTO, TRANSPORTE, CARGA, DESCARGA E COLOCAÇÃO COM ESCAVADEIRA	M3	87,78
04.00		SINALIZAÇÃO VIÁRIA		



Estado do Rio de Janeiro
PREFEITURA DA CIDADE DE NOVA IGUAÇU
SECRETARIA MUNICIPAL DE INFRAESTRUTURA - SEMIF
Subsecretaria de Infraestrutura - SSI

04.01	05.015.0050-A	PLACA DE SINALIZAÇÃO DE RODOVIAS, EM CHAPA DE AÇO Nº16, TRATADA QUIMICAMENTE, INCLUSIVE PINTURA COM METAL PRIMER NAS DUAS FACES E ESMALTE SINTÉTICO PRETO NO VERSO. APLICAÇÃO DE PELÍCULAS REFLETIVAS NO GRAU TÉCNICO E PELÍCULA PARA LEGENDA FIXADA ATRAVÉS DE CASTANHAS DUPLAS EM POSTE DE CONCRETO ARMADO. FORNECIMENTO E COLOCAÇÃO	M2	3,60
04.02	05.020.0014-A	SINALIZAÇÃO MANUAL DE FAIXAS E FIGURAS PARA PEDESTRES, COM TINTA TERMOPLÁSTICA À BASE DE RESINAS NATURAIS E/OU SINTÉTICAS, EM VIAS URBANAS, APLICADO POR EXTRUSÃO, CONFORME NORMAS DO DER-RJ	M2	-
04.03	05.020.0015-B	SINALIZAÇÃO HORIZONTAL, MECÂNICA, COM TINTA À BASE DE RESINA ACRÍLICA, EM VIAS RODOVIÁRIAS, CONFORME NORMAS DO DER-RJ	M2	-
04.04	5T64.05.0400	Poste tipo G7, de 2" de diâmetro, altura de 3500mm, conforme especificação da CET-RIO. Fornecimento. (desonerado)	UN	6,00
05.00		DRENAGEM PLUVIAL		
05.01	03.016.0005-B	ESCAVAÇÃO MECÂNICA DE VALA NÃO ESCORADA, EM MATERIAL DE 1ª CATEGORIA COM PEDRAS, INSTALAÇÕES PREDIAIS OU OUTROS REDUTORES DE PRODUTIVIDADE OU CAVAS DE FUNDAÇÃO, ATÉ 1,50M DE PROFUNDIDADE, UTILIZANDO RETRO-ESCAVADEIRA, EXCLUSIVE ESGOTAMENTO	M3	640,52
05.02	03.020.0030-B	ESCAVAÇÃO MECÂNICA DE VALA NÃO ESCORADA, EM MATERIAL DE 1ª CATEGORIA COM PEDRAS, INSTALAÇÕES PREDIAIS OU OUTROS REDUTORES DE PRODUTIVIDADE, OU CAVAS DE FUNDAÇÃO, ATÉ 1,50M DE PROFUNDIDADE, UTILIZANDO ESCAVADEIRA HIDRÁULICA DE 0,78M3, EXCLUSIVE ESGOTAMENTO	M3	3.695,83
05.03	03.020.0035-B	ESCAVAÇÃO MECÂNICA DE VALA NÃO ESCORADA, EM MATERIAL DE 1ª CATEGORIA COM PEDRAS, INSTALAÇÕES PREDIAIS OU OUTROS REDUTORES DE PRODUTIVIDADE, OU CAVAS DE FUNDAÇÃO, ENTRE 1,50 E 3,00M DE PROFUNDIDADE, UTILIZANDO ESCAVADEIRA HIDRÁULICA DE 0,78M3, EXCLUSIVE ESGOTAMENTO	M3	1.070,67
05.04	05.080.0060-A	ENSCAFADEIRA DE ESTACAS-PRANCHAS DE AÇO EM CAVAS OU VALAS COM PROFUNDIDADE ATÉ 6,00M. O CUSTO INCLUI O FORNECIMENTO, EXECUÇÃO E RETIRADA DE TODOS OS MATERIAIS, CONSIDERANDO A REUTILIZAÇÃO DE 60 VEZES PARA ESTACAS-PRANCHAS E 10 VEZES PARA GUIASE ESTRONCAS DE MADEIRA, EXCL. ESCAVACAO, MEDICAO DO SERVICO SERA PELA SUPERFICIE UTIL COBRINDO PAREDES DAS CAVAS OU VALAS	M2	1.054,65
05.05	06.068.0010-A	EMBASAMENTO DE TUBULACAO, FEITO COM PO-DE-PEDRA	M3	368,04
05.06	03.015.0010-A	REATERRO DE VALA/CAVA COM PO-DE-PEDRA, INCLUSIVE FORNECIMENTO DO MATERIAL E COMPACTACAO MANUAL	M3	1.877,36
05.07	03.014.0005-A	REATERRO DE VALA/CAVA, ESPALHAMENTO COM RETRO-ESCAVADEIRA E COMPACTACAO VIBRATORIA, EXCLUSIVE MATERIAL	M3	1.875,67
05.08	20.104.0001-A	SAIBRO, INCLUSIVE TRANSPORTE, FORNECIMENTO	M3	731,51
05.09	06.004.0062-A	TUBO DE CONCRETO ARMADO, CLASSE PA-1 (NBR 8890/03), PARA GALERIAS DE ÁGUAS PLUVIAIS, COM DIÂMETRO DE 400MM, ATERRO E SOCA À TEIA ALTURA DA GERATRIZ SUPERIOR DO TUBO, CONSIDERANDO O MATERIAL DA PRÓPRIA ESCAVACAO, INCLUSIVE FORNECIMENTO DO MATERIAL PARA REJUNTAMENTO COM ARGAMASSA DE CIMENTO E AREIA, NO TRACO 1:4 E ACERTO DE FUNDO DE VALA, FORNECIMENTO E ASSENTAMENTO	M	1.312,53



Estado do Rio de Janeiro
PREFEITURA DA CIDADE DE NOVA IGUAÇU
SECRETARIA MUNICIPAL DE INFRAESTRUTURA - SEMIF
Subsecretaria de Infraestrutura - SSI

05.10	06.004.0088-A	TUBO DE CONCRETO ARMADO,CLASSE PA-1(NBR 8890/03),PARA GALERIAS DE AGUAS PLUVIAIS,COM DIAMETRO DE 600MM,ATERRO E SOCA ATEA ALTURA DA GERATRIZ SUPERIOR DO TUBO,CONSIDERANDO O MATERIAL DA PROPRIA ESCAVACAO,INCLUSIVE FORNECIMENTO DO MATERIAL PARA REJUNTAMENTO COM ARGAMASSA DE CIMENTO E AREIA,NO TRACO 1:4 E ACERTO DE FUNDO DE VALA,FORNECIMENTO E ASSENTAMENTO	M	373,05
05.11	06.004.0100-A	TUBO DE CONCRETO ARMADO,CLASSE PA-2(NBR 8890/03),PARA GALERIAS DE AGUAS PLUVIAIS,COM DIAMETRO DE 800MM,ATERRO E SOCA ATEA ALTURA DA GERATRIZ SUPERIOR DO TUBO,CONSIDERANDO O MATERIAL DA PROPRIA ESCAVACAO,INCLUSIVE FORNECIMENTO DO MATERIAL PARA REJUNTAMENTO COM ARGAMASSA DE CIMENTO E AREIA,NO TRACO 1:4 E ACERTO DE FUNDO DE VALA,FORNECIMENTO E ASSENTAMENTO	M	-
05.12	06.004.0104-A	TUBO DE CONCRETO ARMADO,CLASSE PA-2(NBR 8890/03),PARA GALERIAS DE AGUAS PLUVIAIS,COM DIAMETRO DE 1.000MM,ATERRO E SOCA ATE A ALTURA DA GERATRIZ SUPERIOR DO TUBO,CONSIDERANDO O MATERIAL DA PROPRIA ESCAVACAO,INCLUSIVE FORNECIMENTO DO MATERIAL PARA REJUNTAMENTO COM ARGAMASSA DE CIMENTO E AREIA,NO TRACO 1:4 E ACERTO DE FUNDO DE VALA,FORNECIMENTO E ASSENTAMENTO	M	-
05.13	06.015.0030-A	CAIXA DE RALO EM ALVENARIA DE BLOCOS DE CONCRETO(20X20X40CM),EM PAREDES DE 0,20M DE ESPESSURA,DE 0,30X0,90X0,90M,PARA AGUAS PLUVIAIS,SENDOS AS PAREDES CHAPISCADAS E REVESTIDAS INTERNAMENTE COM ARGAMASSA,ENCHIMENTO DOS BLOCOS E BASE EM CONCRETO SIMPLES FCK=10MPA E GRELHA DE FERRO FUNDIDO DE 135KG,INCLUSIVE FORNECIMENTO DE TODOS OS MATERIAIS	UN	121,00
05.14	06.015.0010-A	POCO DE VISITA EM ALVENARIA DE BLOCOS DE CONCRETO(20X20X40CM),PAREDES 0,20M DE ESP.C/1,20X1,20X1,40M,P/COLETOR AGUAS PLUVIAIS 0,40 A 0,70M DE DIAM.UTILIZANDO ARG.CIM.AREIA,TRACO 1:4,SENDOPAREDES CHAPISCADAS E REVESTIDAS INTERNAMENTE C/ARG,ENCHIMENTO BLOCOS E BASE EM CONCRETO SIMPLES,TAMPA DE CONCR.ARMADO,DEGRAUS FERRO FUNDIDO,INCL.FORN.TODOS OS MATERIAIS	UN	44,00
05.15	06.015.0011-A	POCO DE VISITA EM ALVENARIA DE BLOCOS DE CONCRETO(20X20X40CM),EM PAREDES DE 0,20M DE ESP.C/1,30X1,30X1,40M,P/COLETOR DEAGUAS PLUVIAIS DE 0,80M DE DIAM.UTILIZ. ARG.CIM.AREIA,TRACO 1:4,SENDOPAREDES REVESTIDAS INTERNAMENTE C/ARG,ENCHIMENTODOS BLOCOS E BASE EM CONCRETO SIMPLES,TAMPA DE CONCRETO ARMADO,DEGRAU DE FERRO FUNDIDO,INCL.FORN.DE TODOS OS MATERIAIS	UN	-
05.16	06.015.0013-A	POCO DE VISITA EM ALVENARIA DE BLOCOS DE CONCRETO(20X20X40CM),EM PAREDES DE 0,20M DE ESP.C/1,50X1,50X1,60M,P/COLETOR DEAGUAS PLUVIAIS DE 1,00M DE DIAM.SENDO AS PAREDES CHAPISCADAS E REVESTIDAS INTERNAMENTE C/ARGAMASSA,ENCHIMENTO DOS BLOCOS E BASE EM CONCRETO SIMPLES,TAMPA DE CONCRETO ARMADO,DEGRAUS DE FERRO FUNDIDO,INCL.FORNECIMENTO DE TODOS OS MATERIAIS	UN	14,00
05.17	06.016.0001-A	TAMPAO COMPLETO DE Fºº,DE 0,80M DE DIAMETRO,COM 175 A 180KG,PARA CAIXA DE AREIA OU POCO DE VISITA,ARTICULADO,PADRAO PREFEITURA,CLASSE 300,CARGA MINIMA PARA TESTE 30T,RESISTENCIA MAXIMA DE ROMPIMENTO 37,5T E FLECHA RESIDUAL MAXIMA 17MM,ASSENTADO COM ARGAMASSA DE CIMENTO E AREIA NO TRACO 1:4 EM VOLUME,FORNECIMENTO E ASSENTAMENTO	UN	59,00



Estado do Rio de Janeiro
PREFEITURA DA CIDADE DE NOVA IGUAÇU
SECRETARIA MUNICIPAL DE INFRAESTRUTURA - SEMIF
Subsecretaria de Infraestrutura - SSI

05.18	04.011.0051-B	CARGA E DESCARGA MECANICA, COM PA-CARREGADEIRA, COM 1,50M3 DE CAPACIDADE, UTILIZANDO CAMINHAO BASCULANTE A OLEO DIESEL, COM CAPACIDADE UTIL DE 8T, CONSIDERADOS PARA O CAMINHAO OS TEMPOS DE ESPERA, MANOBRA, CARGA E DESCARGA E PARA A CARREGADEIRA OS TEMPOS DE ESPERA E OPERACAO PARA CARGAS DE 50T POR DIA DE 8H	T	6.959,89
05.19	04.005.0125-A	TRANSPORTE DE CARGA DE QUALQUER NATUREZA, EXCLUSIVE AS DESPESAS DE CARGA E DESCARGA, TANTO DE ESPERA DO CAMINHAO COMO DO SERVENTE OU EQUIPAMENTO AUXILIAR, A VELOCIDADE MEDIA DE 20KM/H, EM CAMINHAO BASCULANTE A OLEO DIESEL, COM CAPACIDADE UTIL DE 8T	T X KM	104.398,35
05.20	TC09050700	Disposicao final de materiais e residuos de obras em locais de operacao e disposicao final apropriados, autorizados e/ou licenciados pelos orgaos de licenciamento e de controle ambiental, medida por tonelada transportada, sendo comprovada conforme legislacao pertinente	t	6.959,89
05.21	EQ 40.05.0200 (B)	Equipamento combinado, vacuo/hidrojato para sucção e limpeza de detritos, com motorista, operador, ajudante, material de operacao e material de manutencao, inclusive o fornecimento d'agua e o vazamento do material recolhido, com as seguintes especificacoes minimas: deposito para detritos e reservatorio de agua divididos, totalizando 8.000l, bomba de alta pressao e alto vacuo, tomada de forca, carretel e mangueira de alta pressao, mangote de 4", com acessorios e opcionais. Custo horario corrido.	h	90,00
05.22	12.005.0035-A	ALVENARIA DE BLOCOS DE CONCRETO 15X20X40CM, ASSENTES COM ARGAMASSA DE CIMENTO E AREIA, NO TRACO 1:8, EM PAREDES DE 0,15M DE ESPESSURA, COM VAOS OU ARESTAS, ATÉ 3,00M DE ALTURA E MEDIDA PELA AREA REAL	M2	17,25
05.23	13.001.0026-A	EMBOCO COM ARGAMASSA DE CIMENTO E AREIA, NO TRACO 1:3 COM 2CM DE ESPESSURA, INCLUSIVE CHAPISCO DE CIMENTO E AREIA, NO TRACO 1:3	M2	34,50
05.24	11.013.0100-A	CONCRETO ARMADO, FCK=20MPa, INCLUINDO MATERIAIS PARA 1,00M3 DE CONCRETO (IMPORTADO DE USINA) ADENSADO E COLOCADO, 12,00M2 DE AREA MOLDADA, FORMAS E ESCORAMENTO CONFORME ITENS 11.004.0022 E 11.004.0035, 80KG DE AÇO CA-50, INCLUSIVE MAO-DE-OBRA PARA CORTE, DOBRAGEM, MONTAGEM E COLOCACAO NAS FORMAS	M3	0,99
05.25	06.004.0078-A	TUBO DE CONCRETO ARMADO, CLASSE PA-1 (NBR 890/03), PARA GALERIAS DE AGUAS PLUVIAIS, COM DIAMETRO DE 1.200MM, ATERRO E SOCA ATÉ A ALTURA DA GERATRIZ SUPERIOR DO TUBO, CONSIDERANDO O MATERIAL DA PROPRIA ESCAVACAO, INCLUSIVE FORNECIMENTO DO MATERIAL PARA REJUNTAMENTO COM ARGAMASSA DE CIMENTO E AREIA, NO TRACO 1:4 E ACERTO DE FUNDO DE VALA, FORNECIMENTO E ASSENTAMENTO	M	3,00
05.26	06.015.0015-A	POCO DE VISITA EM ALVENARIA DE BLOCOS DE CONCRETO (20X20X40CM), EM PAREDES DE 0,20M DE ESP. C/ 1,70X1,70X1,80M, P/ COLETOR DE AGUAS PLUVIAIS DE 1,20M DE DIAM. SENDO AS PAREDES CHAPISCADAS E REVESTIDAS INTERNAMENTE C/ ARGAMASSA, ENCHIMENTO DOS BLOCOS E BASE EM CONCRETO SIMPLES, TAMPA DE CONCRETO ARMADO, DE GRAU DE FERRO FUNDIDO, INCL. FORNECIMENTO DE TODOS OS MATERIAIS	UN	1,00
05.27	06.004.0074-A	TUBO DE CONCRETO ARMADO, CLASSE PA-1 (NBR 890/03), PARA GALERIAS DE AGUAS PLUVIAIS, COM DIAMETRO DE 1.000MM, ATERRO E SOCA ATÉ A ALTURA DA GERATRIZ SUPERIOR DO TUBO, CONSIDERANDO O MATERIAL DA PROPRIA ESCAVACAO, INCLUSIVE FORNECIMENTO DO MATERIAL PARA REJUNTAMENTO COM ARGAMASSA DE CIMENTO E AREIA, NO TRACO 1:4 E ACERTO DE FUNDO DE VALA, FORNECIMENTO E ASSENTAMENTO	M	456,05
06.00		LIMPEZA DE CANAL		



Estado do Rio de Janeiro
PREFEITURA DA CIDADE DE NOVA IGUAÇU
SECRETARIA MUNICIPAL DE INFRAESTRUTURA - SEMIF
Subsecretaria de Infraestrutura - SSI

06.01	03.036.0210-A	ESCAVAÇÃO EM LEITO DE RIO OU CANAL(DRAGAGEM)DE MATERIAL MOLE,ATE 4,50M DE PROFUNDIDADE,MEDIDA A PARTIR DO PLANO DE ESTACIONAMENTO DA MAQUINA,UTILIZANDO ESCAVADEIRA SOBRE ESTEIRAS,VERSAO CLAM-SHELL DE 0,57M3(3/4JD3)	M3	315,00
06.02	04.011.0051-B	CARGA E DESCARGA MECANICA,COM PA-CARREGADEIRA,COM 1,50M3 DECAPACIDADE,UTILIZANDO CAMINHAO BASCULANTE A OLEO DIESEL,COMCAPACIDADE UTIL DE 8T,CONSIDERADOS PARA O CAMINHAO OS TEMPOSDE ESPERA,MANOBRA,CARGA E DESCARGA E PARA A CARREGADEIRA OSTEMPOS DE ESPERA E OPERAÇÃO PARA CARGAS DE 50T POR DIA DE 8H	T	535,50
06.03	04.005.0122-A	TRANSPORTE DE CARGA DE QUALQUER NATUREZA,EXCLUSIVE AS DESPESAS DE CARGA E DESCARGA,TANTO DE ESPERA DO CAMINHAO COMO DO SERVENTE OU EQUIPAMENTO AUXILIAR,A VELOCIDADE MEDIA DE 35KM/H,EM CAMINHAO BASCULANTE A OLEO DIESEL,COM CAPACIDADE UTIL DE8T	T X KM	8.032,50
06.04	TC09050700	Disposicao final de materiais e residuos de obras em locais de operacao e disposicao final apropriados, autorizados e/ou licenciados pelos orgaos de licenciamento e de controle ambiental, medida por tonelada transportada, sendo comprovada conforme legislaçao pertinente.	t	535,50
07.00		ADMINISTRAÇÃO		
07.01	AD39.05.0128	Engenheiro ou arquiteto, coordenador geral de projetos ou supervisor de obras (inclusive encargos sociais).	h	720,00
07.02	AD39.05.0086	Auxiliar tecnico (inclusive encargos sociais).	h	720,00
07.03	AD39.05.0116	Encarregado (inclusive encargos sociais).	h	1.408,00
07.04	AD39.05.0056	Almoxarife (inclusive encargos sociais).	h	1.258,84
07.05	AD39.05.0218	Vigia (inclusive encargos sociais).	h	2.616,00
07.06	AD39.05.0212	Topografo A - servicos de campo e escritorio, com responsabilidade de direti-los (inclusive encargos sociais).	h	720,00
07.07	AD39.05.0092	Auxiliar de topografia - servicos de campo (inclusive encargos sociais).	h	720,00

Outrossim, registramos que os serviços foram executados em conformidade com as normas técnicas vigentes em nosso país e devidamente fiscalizados e aprovados pela comissão de fiscalização e pela diretoria técnica da Prefeitura da Cidade de Nova Iguaçu.

Nova Iguaçu, 09 de setembro de 2024.

Prefeitura da Cidade de Nova Iguaçu

CNPJ nº 29.138.278/0001-01

CLEIDE DE OLIVEIRA MOREIRA

Secretária Municipal de Infraestrutura

-SEMIF-


**Conselho de Arquitetura e Urbanismo
do Brasil**
CERTIDÃO DE ACERVO TÉCNICO COM ATESTADO
Resolução Nº 93 de 07 de Novembro de 2014
**CERTIDÃO DE ACERVO TÉCNICO COM ATESTADO
Nº 0000000680393**


20210000680393

Validade: Indeterminada

CERTIFICAMOS, para os devidos fins, que consta em nossos arquivos o registro de Acervo referente ao(s) Registro(s) de Responsabilidade Técnica - RRTs abaixo discriminado(s):

DADOS DO PROFISSIONAL

Profissional: MANOEL FERREIRA DO NASCIMENTO FILHO

Título do Profissional: Arquiteto e Urbanista

Data de obtenção do título: 27/06/2008

Registro Nacional: 000A829307

Data de Registro: 25/08/2008

Validade: Indefinida

ANOTAÇÃO DE CURSO

- Nenhum curso anotado.

DADOS DOS REGISTROS DE RESPONSABILIDADE TÉCNICA-RRT

Número do RRT: 10832048

Tipo do RRT: RRT SIMPLES

Registrado em: 06/08/2021

Forma de registro: INICIAL

Participação Técnica: INDIVIDUAL

Descrição:

Execução de obra de infraestrutura urbana, drenagem pluvial, esgotamento sanitário e pavimentação em diversos logradouros do bairro Miguel Couto, Município de Nova Iguaçu/RJ, Edital de licitação Nº 04/CPL/2020, processo administrativo 2019/171.092.

DADOS DO CONTRATO

Contratante: PREFEITURA DA CIDADE DE NOVA IGUAÇU
CPF/CNPJ: 29138278000101

AVENIDA MARECHAL FLORIANO PEIXOTO - DE 1754/1755 AO FIM

Nº 528

Complemento:

Cidade: NOVA IGUAÇU

Bairro: CENTRO

UF: RJ

CEP: 26210000

Contrato: 040/CPL/2020

Celebrado em 06/07/2020

Valor do contrato: R\$ 4.483.835,21

Tipo do Contratante:

Data de Início: 06/07/2020

Data de Fim: 2021-05-01

ATIVIDADE TÉCNICA REALIZADA

2.7.1 - Execução de obra urbanística , 17396.1 m²; 2.7.5 - Execução de sistema viário e acessibilidade , 724.8 m²; 2.8.1 - Execução de terraplenagem, drenagem e pavimentação , 17396.1 m²;

ENDEREÇO DA OBRA/SERVIÇO

RUA GABRIELA

Nº S N

Complemento:

Cidade: NOVA IGUAÇU

Bairro: MIGUEL COUTO

UF: RJ

CEP: 26070476

Coordenadas Geográficas:

DESCRIÇÃO

**Conselho de Arquitetura e Urbanismo
do Brasil****CERTIDÃO DE ACERVO TÉCNICO COM ATESTADO**

Resolução Nº 93 de 07 de Novembro de 2014

**CERTIDÃO DE ACERVO TÉCNICO COM ATESTADO
Nº 0000000680393**

20210000680393

CERTIDÃO DE ACERVO TÉCNICO COM ATESTADO

INFORMAÇÕES IMPORTANTES

- Esta certidão perderá a validade e será anulada, caso ocorra alterações das informações constantes do Atestado registrado ou do RRT vinculado ou caso sejam constatadas que são inverídicas as informações constantes do RRT, do atestado ou do requerimento da certidão.
- Certificamos que se encontra vinculado à presente CAT o atestado apresentado em cumprimento à Lei nº 8.666/93, expedido pela pessoa jurídica contratante, a quem cabe a responsabilidade pela veracidade e exatidão das informações nele constantes. É de responsabilidade deste Conselho a verificação da atividade profissional em conformidade com a Lei nº 12.378/2010 e Resoluções do Conselho de Arquitetura e Urbanismo do Brasil (CAU/BR)
- A Certidão de Acervo Técnico (CAT) à qual o atestado está vinculado constituirá prova da capacidade técnico-profissional da pessoa jurídica somente se o responsável técnico indicado estiver ou venha a ser integrado ao seu quadro técnico por meio de declaração entregue no momento da habilitação ou da entrega das propostas
- Certificamos, ainda, que nos termos do artigo 2º da Lei nº 12.378/2010 e artigos 2º e 3º da Resolução nº 21/2012-CAU/BR, esta Certidão é válida somente para os serviços condizentes com as atribuições profissionais acima discriminadas
- Em conformidade com o que determina o Art. 45 da Lei 12.378, toda realização de trabalho de competência privativa ou de atuação compartilhadas com outras profissões regulamentadas será objeto de Registro de Responsabilidade Técnica - RRT
- Válida em todo o território nacional.

Certidão nº 680393/2021

Expedida em 10/08/2021 12:08:00, NITERÓI/RJ, CAU/RJ

Chave de Impressão: 78BCWA425176Z7Y8CD2W



ATESTADO DE CAPACIDADE TÉCNICA

Atestamos, para os devidos fins de comprovação em licitações públicas, que a **EMPRESA NASCIMENTO & GALVÃO CONSTRUTORA LTDA EPP**, estabelecida na Avenida Brigadeiro Lima e Silva, 1.523, sala 03 – 25 de Agosto – Duque de Caxias – RJ, CEP 25071-181, inscrita no CNPJ sob o nº 04.191.190/0001-22, e Insc. Estadual nº 76.11857.4, registrada no Conselho Regional de Engenharia e Agronomia do Estado do Rio de Janeiro (CREA/RJ), executou para a **PREFEITURA DA CIDADE DE NOVA IGUAÇU** – inscrita no CNPJ sob o nº 29.138.278/0001-01, os serviços de **OBRA DE INFRAESTRUTURA URBANA – DRENAGEM PLUVIAL, REDE DE ESGOTAMENTO SANITÁRIO E PAVIMENTAÇÃO EM DIVERSOS LOGADOUROS DO BAIRRO MIGUEL COUTO, NO MUNICÍPIO DE NOVA IGUAÇU\RJ**, no Município de Nova Iguaçu – RJ, objeto do Contrato nº **040/CPL/2020**, processo **2019/171.092**, no prazo total com prorrogação de 300 (Trezentos) dias, tendo como data início 06/07/2020 e data de término 01/05/2021, tendo como Responsáveis Técnicos pela empresa o **Arquiteto e Urbanista MANOEL FERREIRA DO NASCIMENTO FILHO**, portador do **CAU-RJ A829307**, conforme RRT: 10832048/2021 e **Engenheiro Civil MARIO FERNANDO GOMES NASCIMENTO**, portador do **CREA-RJ 2007111379**, conforme ART nº 2020200117937, registrada no Conselho Regional de Engenharia e Agronomia – CREA/RJ.

O contrato, em apreço, totalizou a importância de **R\$ 4.483.835,21** (Quatro milhões, quatrocentos e oitenta e três mil, oitocentos e trinta e cinco reais e vinte e um centavos), sendo **R\$ 3.667.817,99** (Três milhões, seiscentos e sessenta e sete mil, oitocentos e dezessete reais e noventa e nove centavos), referente ao Contrato, **R\$ 816.017,22** (Oitocentos e dezesseis mil, dezessete reais e vinte e dois centavos), referente ao Termo Aditivo nº 001, para acréscimo de serviços.

Os serviços realizados foram:

TEM	CÓDIGO	PLANILHA DOS SERVIÇOS	UN	QTD CONTRATADA
1.0		SERVIÇOS PRELIMINARES		
1.1	01.050.0156-A	PROJETO EXECUTIVO DE INSTALAÇÃO DE ESGOTO SANITÁRIO E AGUASPLUVIAIS PARA URBANIZAÇÃO ATÉ 15.000M2, APRESENTADO EM AUTOCAD, INCLUSIVE AS LEGALIZAÇÕES PERTINENTES	M2	17.396,10
1.2	01.050.0190-A	PROJETO EXECUTIVO DE VIA PARA VEÍCULOS E PEDESTRES EM RUAS E AVENIDAS URBANAS, COM CALÇADAS EM AMBOS OS LADOS E 2 FAIXAS DE ROLAMENTO COM LARGURA MÁXIMA DE 13M, APRESENTADO EM AUTOCAD NOS PADRÕES DA CONTRATANTE	HA	1,74
1.3	01.050.0458-A	PROJETO EXECUTIVO DE INSTALAÇÃO DE ESGOTO SANITÁRIO E AGUASPLUVIAIS PARA URBANIZAÇÃO ATÉ 15.000M2, APRESENTADO EM AUTOCAD, INCLUSIVE AS LEGALIZAÇÕES PERTINENTES	M2	17.396,10





Estado do Rio de Janeiro
PREFEITURA DA CIDADE DE NOVA IGUAÇU
SECRETARIA MUNICIPAL DE INFRAESTRUTURA - SEMIF
Subsecretaria de Obras Públicas - SSO

1.4	01.016.0100-A	LEVANTAMENTO TOPOGRAFICO, PLANIALTIMETRICO CADASTRAL DE AREAS DE LOGRADOUROS PUBLICOS, COMPREENDENDO NIVELAMENTO DO EIXO DE LOGRADOUROS, COM COTAS DE TAMPOES DE POCOS DE VISITA, COTAS DE SOLEIRAS DE EDIFICACOES E/OU TERRENOS, LEVANTAMENTO DE POSTEACAO, ARVORES, ETC	M2	17.396,10
2.0		SERVIÇOS COMPLEMENTARES		
2.1	05.100.0900-A	Unidade de referência para despesas dentro do canteiro de obras, tais como: consumo de água, telefone, energia elétrica, materiais de limpeza e de escritório, computadores, subsídios em alimentação e transportes, móveis e utensílios, ar condicionado, bebedouro, ART, fotografias, uniformes, diárias e demais itens que complementam as despesas já consideradas. Veja o critério para utilização deste item na contra-capa do Boletim Mensal de Custos	UR	24,57
2.2	02.020.0001-A	Placa de identificação de obra pública, inclusive pintura e suportes de madeira. FORNECIMENTO e COLOCAÇÃO	m2	8,00
2.3	02.011.0014-A	Cerca protetora de borda de vala ou obra, com tela plástica na cor laranja ou amarela, considerando 1 vez de utilização, inclusive apoios, fornecimento, colocação e retirada	m²	4.293,60
2.4	02.020.0009-A	Semáforo para sinalização de bloqueio de obra na via pública, de acordo com a resolução da Prefeitura-RJ, compreendendo fornecimento e colocação de todos os materiais necessários, inclusive materiais elétricos, considerando 40 (quarenta) vezes o reaproveitamento da madeira	un.	156,00
2.5	02.030.0005-A	Placa de sinalização preventiva para obra na via pública, de acordo com a resolução da Prefeitura-RJ, compreendendo fornecimento e pintura da placa e dos suportes de madeira. FORNECIMENTO e COLOCAÇÃO	un.	36,00
2.6	02.004.0004-A	BARRACA OBRA C/PAREDES CHAPAS MADEIRA COMPENSADA, PLASTIF., LISA, COLAGEM FENOLICA, PROVA D'ÁGUA, 2,44X1,22M E 9MM ESP. PISO E ESTRUTURA MADEIRA 3", COBERTURA TELHAS ONDULADAS 6MM, FIBROC	m²	12,00
2.7	02.006.0015-A	ALUGUEL CONTAINER TIPO ESCRITORIO C/WC, MEDINDO 2,20M LARGURA, 6,20M COMPRIMENTO E 2,50M ALTURA, CHAPAS ACO C/NERVURAS TRAPEZOIDAIS, ISOLAMENTO TERMO-ACUSTICO FORRO, CHASSIS REFORCADO E	UNXME ES	6,00
2.8	AD 19.15.0100	Container escritório, vestiário ou depósito, modelo padrão, medindo: (6x2,4x2,55)m, em estrutura de aço, composto por piso de madeira, paredes forradas com compensado naval, teto com isolamento térmico, com 1 porta de (0,80x2,10)m, 2 basculantes de (1,20x1,20), entrada para ar condicionado com suporte e tomada 3P, 2 pontos de iluminação, 2 tomadas elétricas, distribuição interna das instalações elétricas e hidráulicas até o ponto de entrada/saída da unidade e peso aproximado de 2t, exclusive carga, descarga e transporte ida e volta ao canteiro. Aluguel mensal. (desonerado)	UNXME ES	6,00
2.9	02.015.0001-A	INSTALACAO E LIGACAO PROVISORIA PARA ABASTECIMENTO DE AGUA E ESGOTAMENTO SANITARIO EM CANTEIRO DE OBRAS, INCLUSIVE ESCAVACAO, EXCLUSIVE REPOSICAO DA PAVIMENTACAO DO LOGRADOURO PUBLIC	UM	1,00
2.10	02.016.0001-A	INSTALACAO E LIGACAO PROVISORIA DE ALIMENTACAO DE ENERGIA ELETRICA, EM BAIXA TENSÃO, PARA CANTEIRO DE OBRAS, M3-CHAVE 100A, CARGA 3KW, 20CV, EXCLUSIVE O FORNECIMENTO DO MEDIDOR	UM	1,00
2.11	02.002.0005-A	TAPUME DE VEDACAO OU PROTECAO, EXECUTADO COM TELHAS TRAPEZOIDAIS DE ACO GALVANIZADO, ESPESSURA DE 0,5MM, ESTAS COM 4 VEZES DE UTILIZACAO, INCLUSIVE ENGRADAMENTO DE MADEIRA, UTILIZADO 2	M2	105,00
3.0		REDE DE ESGOTO SANITÁRIO		
3.1	03.016.0005-B	Escavação mecânica de vala não escorada em material de 1ª categoria com pedras, instalações prediais ou outros redutores de produtividade ou cavas de fundação, até 1,50m de profundidade, utilizando retro-escavadeira, exclusive esgotamento	m³	2.900,26





Estado do Rio de Janeiro
PREFEITURA DA CIDADE DE NOVA IGUAÇU
SECRETARIA MUNICIPAL DE INFRAESTRUTURA - SEMIF
Subsecretaria de Obras Públicas - SSO

3.2	06.088.0010-A	Embasamento de tubulação, feito com pó-de-pedra	m³	214,68
3.3	IT 14.60.0062 (/)	Ligação domiciliar de esgoto sanitário, compreendendo selim, tubo e caixa de inspeção de (0,40x0,37)m. Exclusive escavação e reaterro.(desonerado)	un	357,00
3.4	06.272.0003-A	Tubo PVC (NBR-7362), para esgoto sanitário, com diâmetro nominal de 150mm, inclusive anel de borracha. FORNECIMENTO	m	3.578,00
3.5	06.017.0005-A	POCO DE VISITA,DE ANEIS DE CONCRETO PRE-MOLDADOS,PARA ESGOTOS SANITARIOS,SEGUNDO ESPECIFICACOES DA CEDAE,INCLUSIVE DEGRAUS,EXCLUSIVE TAMPÃO DE FERRO FUNDIDO,COM PROFUNDIDADE DE 1,2	un	123,00
3.6	06.016.0105-A	Tampão misto (ferro fundido e concreto, exclusive este), tipo pesado, de 0,60m de diâmetro, peso sem concreto 36kg e total de 76 kg, conforme projeto CEDAE, assentado com argamassa de cimento e areia, no traço 1:4 em volume. FORNECIMENTO e ASSENTAMENTO	un	123,00
3.7	04.011.0051-B	Carga e descarga mecânica, com pá-carregadeira, com 1,50m³ de capacidade, utilizando caminhão basculante a óleo diesel, com capacidade útil de 8t, considerados para o caminhão os tempos de espera, manobra, carga e descarga e para a carregadeira os tempos de espera e operação para cargas de 50t por dia de 8h	t	3.225,05
3.8	04.005.0122-A	Transporte de carga de qualquer natureza, exclusive as despesas de carga e descarga, tanto de espera do caminhão como do servente ou equipamento auxiliar, à velocidade média de 35km/h, em caminhão basculante a óleo diesel, com capacidade útil de 8t	t x km	96.751,50
3.9	03.025.0035-A	Espalhamento de material de 1ª categoria e aterros, com trator de lâmina com potência em torno de 140cv. Medido pelo volume solto	m³	2.464,52
3.10	03.015.0010-A	REATERRO DE VALA/CAVA COM PO-DE-PEDRA,INCLUSIVE FORNECIMENTO DO MATERIAL E COMPACTAÇÃO MANUAL	m³	902,82
3.11	03.011.0015-B	REATERRO DE VALA/CAVA COM MATERIAL DE BOA QUALIDADE,UTILIZANDO VIBRO COMPACTADOR PORTATIL,EXCLUSIVE MATERIAL	m³	1.836,66
3.12	06.001.0243-A	ASSENTAMENTO DE TUBULACAO DE PVC,COM JUNTA ELASTICA,PARA COLETOR DE ESGOTOS,COM DIAMETRO NOMINAL DE 150MM,ATERRO E SOCAATE A ALTURA DA GERATRIZ SUPERIOR DO TUBO,CONSIDERANDO O MAT	m	3.578,00
3.13	15.002.0602-A	FOSSA SEPTICA,DE CAMARA SUBMERSA,TIPO IMHOFF DE CONCRETO PRE-MOLDADO,MEDINDO 3000X3200MM.FORNECIMENTO E COLOCACAO	um.	12,00
3.14	IT 14.50.0200	Filtro anaerobico para 200 contribuintes, em concreto armado, inclusive escavação e reaterro.(desonerado)	um.	12,00
3.15	03.020.0035-B	ESCAVACAO MECANICA DE VALA NAO ESCORADA,EM MATERIAL DE 1ªCATEGORIA COM PEDRAS,INSTALACOES PREDIAIS OU OUTROS REDUTORES DE PRODUTIVIDADE,OU CAVAS DE FUNDACAO,ENTRE 1,50 E 3,00M DE P	M3	444,85
3.16	11.001.0020-B	CONCRETO PARA CAMADAS PREPARATORIAS COM 180KG DE CIMENTO POR M3 DE CONCRETO,COMPREENENDO APENAS O FORNECIMENTO DOS MATERIAIS,INCLUSIVE 5% DE PERDAS	M3	30,42
3.17	MT09250250	Escavação em material de 3ª categoria (rocha viva), sem uso de explosivos, utilizando equipamento de ar comprimido e serracao com brocas, seguida de encunhamento. O preço se refere a taludes com largura minima de 1,50m ate 3m, inclusive limpeza com trator carregadeira e retro escavadeira, com motor diesel de 79CV e capacidade da cãmaba de 0,76m3, com operador.(desonerado)	M3	7,50
4.0	PAVIMENTAÇÃO / URBANIZAÇÃO			
4.1	08.021.0001-A	Regularização de subleito, de acordo com as "Instruções para execução", do DER-RJ. O custo indeniza as operações de execução e transporte de água e se aplica à área efetivamente regularizada, exclusive transporte e escavação de corretivos	m²	12.564,10





Estado do Rio de Janeiro
PREFEITURA DA CIDADE DE NOVA IGUAÇU
SECRETARIA MUNICIPAL DE INFRAESTRUTURA - SEMIF
Subsecretaria de Obras Públicas - SSO

4.2	08.035.0001-A	Camada de bloquete (colchão) de pó-de-pedra, espalhado e comprimido mecanicamente, medida após compactação	m ²	1.884,58
4.3	08.001.0002-B	Base de brita graduada, inclusive fornecimento dos materiais, medida após a compactação	m ³	1.884,58
4.4	08.027.0082-A	Sarjeta e meio-fio conjugado reto, de concreto simples fck=15MPa, moldado no local, tipo DER-RJ, medindo 0,45m de base e 0,30m de altura, rejuntamento com argamassa de cimento e areia, no traço 1:3,5, com fornecimento de todos os materiais	m	4.832,00
4.5	08.026.0001-A	Imprimação de base de pavimentação, de acordo com as "Instruções para execução", do DER-RJ	m ²	10.389,70
4.6	04.005.0142-A	Transporte de carga de qualquer natureza, exclusive as despesas de carga e descarga, tanto de espera do caminhão como do servente ou equipamento auxiliar, à velocidade média de 35km/h, em caminhão basculante a óleo diesel, com capacidade útil de 12t	t x km	37.402,80
4.7	01.005.0004-A	Preparo manual de terreno, compreendendo acerto, raspagem eventualmente até 0,30m de profundidade e afastamento lateral do material excedente, exclusive compactação, inclusive compactação manual	m ²	6.281,60
4.8	13.370.0010-A	Pátio de concreto, na espessura de 8cm, no traço 1:3:3 em volume, formando quadros de 1,00 x 1,00m, com sarrafos de madeira incorporados, exclusive preparo do terreno	m ²	4.832,00
4.9	05.020.0014-A	Sinalização manual de faixas e figuras para pedestres, com tinta termoplástica à base de resinas naturais e/ou sintéticas, em vias urbanas, aplicado por extrusão, conforme normas do DER-RJ	m ²	73,18
4.10	05.020.0015-B	Sinalização horizontal, mecânica, com tinta à base de resina acrílica, em vias rodoviárias, conforme normas do DER-RJ	m ²	724,80
4.11	04.011.0051-B	Carga e descarga mecânica, com pá-carregadeira, com 1,50m ³ de capacidade, utilizando caminhão basculante a óleo diesel, com capacidade útil de 8t, considerados para o caminhão os tempos de espera, manobra, carga e descarga e para a carregadeira os tempos de espera e operação para cargas de 50t por dia de 8h	t	10.679,52
4.12	04.005.0122-A	Transporte de carga de qualquer natureza, exclusive as despesas de carga e descarga, tanto de espera do caminhão como do servente ou equipamento auxiliar, à velocidade média de 35km/h, em caminhão basculante a óleo diesel, com capacidade útil de 8t	t x km	320.385,60
4.13	03.026.0015-A	Escavação mecânica, em material de 1ª categoria, utilizando trator de lâmina com potência em torno de 200cv, inclusive carga com carregador frontal de pneus de 3,10m ³	m ³	6.282,05
4.14	08.015.0085-A	CONCRETO ASFALTICO USINADO A QUENTE, COM ASFALTO DE BORRACHA, TIPO "TERMINAL BLEND", UTILIZANDO ATÉ 15% DE BORRACHA GRANULADA DE PNEUS, PARA CAMADA DE ROLAMENTO, DE ACORDO COM AS ESPECI	t	1.246,76
4.15	08.037.0010-A	CONCRETO ASFALTICO, USINADO A QUENTE, CONSIDERANDO APENAS O ESPALHAMENTO COM VIBROACABADORA CONVENCIONAL E COMPACTACAO MECANICA, PARA UMA PRODUCAO DE USINA DE 2000T/MES	t	1.246,76
4.16	03.010.0015-A	ATERRO COM MATERIAL DE 1ª CATEGORIA, ESPALHADO POR TRATOR COM POTENCIA EM TORNO DE 80CV COM LAMINA, EM CAMADAS DE 20CM DE MATERIAL ADENSADO, REGADO POR CAMINHAO TANQUE E COMPACTADO A 9	m ³	1.884,65
4.17	20.104.0001-A	SAIBRO, INCLUSIVE TRANSPORTE, FORNECIMENTO	m ³	2.450,02
4.18	03.001.0047-A	ESCAVACAO MANUAL DE VALA/CAVA EM LODO, ATÉ 1,50M DE PROFUNDIDADE, EXCLUSIVE ESCORAMENTO E ESGOTAMENTO	m ³	-
4.19	TC09050700	Disposicao final de materiais e residuos de obras em locais de operacao e disposicao final apropriados, autorizados e/ou licenciados pelos orgaos de licenciamento e de controle ambiental, medida por tonelada transportada, sendo comprovada conforme legislacao pertinente. (desonerado)	m ³	10.679,52





Estado do Rio de Janeiro
PREFEITURA DA CIDADE DE NOVA IGUAÇU
SECRETARIA MUNICIPAL DE INFRAESTRUTURA - SEMIF
Subsecretaria de Obras Públicas - SSO

5.0		DRENAGEM PLUVIAL		
5.1	03.016.0005-B	Escavação mecânica de vala não escorada em material de 1ª categoria com pedras, instalações prediais ou outros redutores de produtividade ou cavas de fundação, até 1,50m de profundidade, utilizando retro-escavadeira, exclusive esgotamento	m³	2.460,76
5.2	03.015.0010-A	Reaterro de vala/cava com pó-de-pedra, inclusive fornecimento do material e compactação manual	m³	1.663,88
5.3	06.004.0092-A	Tubo de concreto armado, classe PA-2 (NBR 8890/03), para galerias de águas pluviais, com diâmetro de 400mm, aterro e soca até a altura da geratriz superior do tubo, considerando o material da própria escavação, inclusive fornecimento do material para reju	m	1.523,70
5.4	06.004.0094-A	TUBO DE CONCRETO ARMADO,CLASSE PA-2(NBR 8890/03),PARA GALERIAS DE AGUAS PLUVIAIS,COM DIAMETRO DE 500MM,ATERRO E SOCA ATE A ALTURA DE GERATRIZ SUPERIOR DO TUBO,CONSIDERANDO O MATERI	M	291,50
5.5	06.004.0096-A	TUBO DE CONCRETO ARMADO,CLASSE PA-2(NBR 8890/03),PARA GALERIAS DE AGUAS PLUVIAIS,COM DIAMETRO DE 600MM,ATERRO E SOCA ATE A ALTURA DE GERATRIZ SUPERIOR DO TUBO,CONSIDERANDO O MATERI	M	77,60
5.6	06.004.0100-A	TUBO DE CONCRETO ARMADO,CLASSE PA-2(NBR 8890/03),PARA GALERIAS DE AGUAS PLUVIAIS,COM DIAMETRO DE 800MM,ATERRO E SOCA ATE A ALTURA DA GERATRIZ SUPERIOR DO TUBO,CONSIDERANDO O MATERI	M	40,00
5.7	06.004.0102-A	TUBO DE CONCRETO ARMADO,CLASSE PA-2(NBR 8890/03),PARA GALERIAS DE AGUAS PLUVIAIS,COM DIAMETRO DE 900MM,ATERRO E SOCA ATE A ALTURA DA GERATRIZ SUPERIOR DO TUBO,CONSIDERANDO O MATERI	M	152,50
5.8	06.004.0110-A	TUBO DE CONCRETO ARMADO,CLASSE PA-2(NBR 8890/03),PARA GALERIAS DE AGUAS PLUVIAIS,COM DIAMETRO DE 1.500MM,ATERRO E SOCA ATE A ALTURA DA GERATRIZ SUPERIOR DO TUBO,CONSIDERANDO O MATE	M	62,80
5.9	06.015.0030-A	Caixa de ralo em alvenaria de blocos de concreto (20 x 20 x 40cm), em paredes de 0,20m de espessura, de 0,30 x 0,90 x 0,90m, para águas pluviais, utilizando argamassa de cimento e areia, no traço 1:4 em volume, sendo as paredes chapiscadas e revestidas internamente com a mesma argamassa, enchimento dos blocos e base em concreto simples fck=10MPa e grelha de ferro fundido de 135kg, inclusive fornecimento de todos os materiais	un	149,00
5.10	06.015.0010-A	Poço de visita em alvenaria de blocos de concreto (20 x 20 x 40cm), em paredes de 0,20m de espessura, com 1,20 x 1,20 x 1,40m, para coletor de águas pluviais de 0,40 a 0,70m de diâmetro, utilizando argamassa de cimento e areia, no traço 1:4 em volume, sendo as paredes chapiscadas e revestidas internamente com a mesma argamassa, enchimento dos blocos e base em concreto simples, tampa de concreto armado, sendo o concreto dosado para um fck=10MPa e degraus de ferro fundido, inclusive fornecimento de todos os materiais	un	50,00
5.11	06.015.0011-A	POCO DE VISITA EM ALVENARIA DE BLOCOS DE CONCRETO(20X20X40CM),EM PAREDES DE 0,20M DE ESP.C/1,30X1,30X1,40M,P/COLETOR DEAGUAS PLUVIAIS DE 0,80M DE DIAM.UTILIZ.ARG.CIM.AREIA,TRACO 1	un	1,00
5.12	06.015.0012-A	POCO DE VISITA EM ALVENARIA DE BLOCOS DE CONCRETO(20X20X40CM),PAREDES DE 0,20M DE ESP.C/1,40X1,40X1,50M,P/COLETOR AGUASPLUVIAIS DE 0,90M DE DIAM.UTILIZ.ARG.CIM.AREIA,TRACO 1:4,SEN	un	6,00
5.13	06.015.0016-A	POCO DE VISITA EM ALVENARIA DE BLOCOS DE CONCRETO(20X20X40CM),EM PAREDES DE 0,20M DE ESP.C/2,00X2,00X2,10M,P/COLETOR DEAGUAS PLUVIAIS DE 1,50M DE DIAM.SENDO AS PAREDES CHAPISCADAS	un	2,00





Estado do Rio de Janeiro
PREFEITURA DA CIDADE DE NOVA IGUAÇU
SECRETARIA MUNICIPAL DE INFRAESTRUTURA - SEMIF
Subsecretaria de Obras Públicas - SSO

5.14	06.016.0001-A	Tampão completo de ferro fundido, de 0,60m de diâmetro, com 175 a 180 kg, para caixa de areia ou poço de visita, articulado, padrão Prefeitura, classe 300, carga mínima para teste 30 t, resistência máxima de rompimento 37,5 t e flecha residual máxima 17 mm, assentado com argamassa de cimento e areia, no traço 1:4 em volume. FORNECIMENTO e ASSENTAMENTO	un	66,00
5.15	04.011.0051-B	Carga e descarga mecânica, com pá-carregadeira, com 1,50m³ de capacidade, utilizando caminhão basculante a óleo diesel, com capacidade útil de 8t, considerados para o caminhão os tempos de espera, manobra, carga e descarga e para a carregadeira os tempos de espera e operação para cargas de 50t por dia de 8h	t	6.047,61
5.16	04.005.0122-A	Transporte de carga de qualquer natureza, exclusive as despesas de carga e descarga, tanto de espera do caminhão como do servente ou equipamento auxiliar, à velocidade média de 35km/h, em caminhão basculante a óleo diesel, com capacidade útil de 8t	t x km	181.428,30
5.17	03.025.0035-A	Espalhamento de material de 1ª categoria e aterros, com trator de lâmina com potência em torno de 140cv. Medido pelo volume solto	m³	4.621,98
5.18	03.020.0030-B	ESCAVACAO MECANICA DE VALA NAO ESCORADA, EM MATERIAL DE 1ª CATEGORIA COM PEDRAS, INSTALACOES PREDIAIS OU OUTROS REDUTORES DE PRODUTIVIDADE, OU CAVAS DE FUNDACAO, ATÉ 1,50M DE PROFUNDIDADE	M3	1.836,96
5.19	03.020.0035-B	ESCAVACAO MECANICA DE VALA NAO ESCORADA, EM MATERIAL DE 1ª CATEGORIA COM PEDRAS, INSTALACOES PREDIAIS OU OUTROS REDUTORES DE PRODUTIVIDADE, OU CAVAS DE FUNDACAO, ENTRE 1,50 E 3,00M DE P	M3	713,52
5.20	06.088.0010-A	EMBASAMENTO DE TUBULACAO, FEITO COM PO-DE-PEDRA	M3	485,49
5.21	03.001.0001-B	ESCAVACAO MANUAL DE VALA/CAVA EM MATERIAL DE 1ª CATEGORIA (AREIA, ARGILA OU PICARRA), ATÉ 1,50M DE PROFUNDIDADE, EXCLUSIVE ESCORAMENTO E ESGOTAMENTO	M3	290,55
5.22	03.011.0015-B	REATERRO DE VALA/CAVA COM MATERIAL DE BOA QUALIDADE, UTILIZANDO VIBRO COMPACTADOR PORTATIL, EXCLUSIVE MATERIAL	M3	1.646,62
5.23	06.004.0098-0	TUBO DE CONCRETO ARMADO, CLASSE PA-2 (NBR 8890/03), PARA GALERIAS DE AGUAS PLUVIAIS, COM DIAMETRO DE 700MM, ATERRO E SOCA ATÉ A ALTURA DA GERATRIZ SUPERIOR DO TUBO, CONSIDERANDO O MATE	M	98,50
5.24	06.004.0108-A	TUBO DE CONCRETO ARMADO, CLASSE PA-2 (NBR 8890/03), PARA GALERIAS DE AGUAS PLUVIAIS, COM DIAMETRO DE 1.200MM, ATERRO E SOCA ATÉ A ALTURA DA GERATRIZ SUPERIOR DO TUBO, CONSIDERANDO O MATE	M	189,60
5.25	06.015.0015-A	POÇO DE VISITA EM ALVENARIA DE BLOCOS DE CONCRETO (20X20X40CM), EM PAREDES DE 0,20M DE ESP. C/1,70X1,70X1,80M, P/COLETOR DE AGUAS PLUVIAIS DE 1,20M DE DIAM. SENDO AS PAREDES CHAPISCADAS	M	7,00
5.26	12.005.0160-0	ALVENARIA DE BLOCOS DE CONCRETO ESTRUTURAL 15X20X40CM, ASSENTES COM ARGAMASSA DE CIMENTO E AREIA, NO TRAÇO 1:8, EM PAREDES DE 0,15M DE ESPESSURA, DE SUPERFICIE CORRIDA ATÉ 3,00M DE ALTURA E MEDIDA PELA ÁREA REAL	M2	5,19
5.27	11.003.0014-1	CONCRETO CICLOPICO CONFECCIONADO COM CONCRETO DOSADO PARA UMA RESISTENCIA CARACTERISTICA A COMPRESSAO DE 10MPA, TENDO 30% DO VOLUME REAL OCUPADO POR PEDRA-DE-MAO, INCLUSIVE MATERIAIS, TRANSPORTE, PREPARO, LANÇAMENTO E ADENSAMENTO	M3	0,60
5.28	MT09250250	Escavacao em material de 3ª categoria (rocha viva), sem uso de explosivos, utilizando equipamento de ar comprimido e serracao com brocas, seguida de encunhamento. O preço se refere a taludes com largura minima de 1,50m ate 3m, inclusive limpeza com trator carregadeira e retro escavadeira, com motor diesel de 79CV e capacidade da cacamba de 0,76m³, com operador. (desonerado)	M3	5,00





Estado do Rio de Janeiro
PREFEITURA DA CIDADE DE NOVA IGUAÇU
SECRETARIA MUNICIPAL DE INFRAESTRUTURA - SEMIF
Subsecretaria de Obras Públicas - SSO

6.0 ADMINISTRAÇÃO DA OBRA				
6.1	05.105.0032-A	Mão-de-obra de engenheiro ou arquiteto jr., inclusive encargos sociais	h	1.020,00
6.2	05.105.0098-A	Mão-de-obra de vigia, inclusive encargos sociais com adicional noturno	h	2.040,00
6.3	05.105.0122-A	MAO-DE-OBRA DE ALMOXARIFE, INCLUSIVE ENCARGOS SOCIAIS	mês	6,00
6.4	05.105.0125-A	Mão-de-obra de auxiliar técnico, inclusive encargos sociais	mês	6,00
6.5	05.105.0127-A	MAO-DE-OBRA DE ENCARREGADO DE OBRA, INCLUSIVE ENCARGOS SOCIAIS	mês	6,00
6.6	05.105.0055-A	MAO-DE-OBRA DE TOPOGRAFO B, INCLUSIVE ENCARGOS SOCIAIS	h	1.020,00
6.7	01.016.0100-A	Levantamento topográfico, planialtimétrico e cadastral de áreas de logradouros públicos, compreendendo nivelamento do eixo de logradouros, com cotas de tampões de poços de visita, cotas de soleiras de edificações e/ou terrenos, levantamento de posteação, árvores, etc	m²	17.396,10

Outrossim, registramos que os serviços foram executados em conformidade com as normas técnicas vigentes em nosso país, aprovados pelas concessionárias de serviços públicos pertinentes e devidamente fiscalizados e aprovados pela diretoria técnica da Prefeitura da Cidade de Nova Iguaçu.

Rio de Janeiro, 23 de Junho de 2021.

Prefeitura da Cidade de Nova Iguaçu
CNPJ nº 29.138.278/0001-01
CLEIDE DE OLIVEIRA MOREIRA
Secretária Municipal de Infraestrutura
-SEMIF-





Estado do Rio de Janeiro
PREFEITURA DA CIDADE DE NOVA IGUAÇU
SECRETARIA MUNICIPAL DE INFRAESTRUTURA - SEMIF
Subsecretaria de Infraestrutura - SSI

ATESTADO DE CAPACIDADE TÉCNICA Nº 023/2024

Atestamos para os devidos fins de comprovação em licitações públicas, prova de idoneidade e capacidade técnica, que a empresa **NASCIMENTO & GALVÃO CONSTRUTORA LTDA.**, estabelecida na Av. Brigadeiro Lima e Silva, nº 1523, Sala 03, Bairro 25 de Agosto – Duque de Caxias – RJ – CEP 25.071-181 e-mail: administrativo@elvima.com.br, inscrita no CNPJ sob o nº 04.191.190/0001-22 e Insc. Estadual nº 76.11857.4, Registrada no Conselho Regional de Engenharia e Agronomia do Estado do Rio de Janeiro (CREA/RJ) sob o nº 2001201794, e no Conselho de Arquitetura e Urbanismo do Rio de Janeiro (CAU/RJ) sob o nº PJ6828-4, executou para a **PREFEITURA DA CIDADE DE NOVA IGUAÇU** – inscrita no CNPJ/MF sob o nº 29.138.278/0001-01, “**CONTRATAÇÃO DE EMPRESA ESPECIALIZADA PARA EXECUÇÃO DE OBRA DE DRENAGEM PLUVIAL, REDE DE ESGOTAMENTO SANITÁRIO E PAVIMENTAÇÃO EM DIVERSOS LOGRADOUROS DO BAIRRO PARQUE BOA VENTURA**, Município de Nova Iguaçu – RJ, objeto do Contrato nº 031/CPL/2021, processo nº 2019/173.786, no prazo total com prorrogações de 920 (novecentos e vinte) dias, com data de assinatura de contrato em 10/08/2021 e término em 16/02/2024; sendo 510 (quinhentos e dez) dias referente ao prazo de execução com prorrogações, como data de autorização de início em 11/04/2022 e data de término em 03/09/2023, conforme os seguintes termos aditivos de prorrogação de prazo:

1. Termo Aditivo nº 001 de Prorrogação de Contrato de 360 (trezentos e sessenta) dias, a contar de 27/05/2022 para vigência contratual;
2. Termo Aditivo nº 002 de Rerratificação com Acréscimo de Valor do Contrato em R\$ 543.062,73, passando o valor total de contrato para R\$ 4.510.210,77;
3. Termo Aditivo nº 003 para Prorrogação de Contrato em 180 (cento e oitenta) dias, a contar de 08/10/2022 para execução e, em 120 (cento e vinte) dias, a contar de 22/05/2023 para vigência contratual;
4. Termo Aditivo nº 004 de Rerratificação com Redução de Valor do Contrato em R\$ 792.237,43, passando o valor total de contrato para R\$ 3.666.792,68;
5. Termo Aditivo nº 005 para Prorrogação de Contrato em 150 (cento e cinquenta) dias, a contar de 06/04/2023 para execução e, 150 (cento e cinquenta) dias, a contar de 19/09/2023 para vigência contratual.

Tendo como Responsáveis Técnicos pela empresa o Engenheiro Civil **MARIO FERNANDO GOMES DO NASCIMENTO**, portador do CREA/RJ sob o nº 2007111379, conforme ART nº 2020220107706, devidamente registrado no Conselho Regional de Engenharia e Agronomia – CREA/RJ e, o Arquiteto e Urbanista **MANOEL FERREIRA DO NASCIMENTO FILHO**, portador do CAU/RJ nº A829307, conforme RRT nº 11965739, devidamente registrado no Conselho de Arquitetura e Urbanismo do Brasil – CAU/BR.

O contrato em apreço totaliza a importância de **R\$ 3.666.792,68** (três milhões seiscentos e sessenta e seis mil seiscientos e noventa e dois reais e sessenta e oito centavos), sendo o valor de R\$ 3.737.844,99 (três milhões setecientos e trinta e sete mil oitocientos e quarenta e quatro reais e noventa e nove centavos) referentes ao valor inicial de contrato, que sofreu um aditivo no valor de R\$ 543.062,73 (quinhentos e quarenta e três mil, sessenta e dois reais e setenta e três centavos) referente ao Termo aditivo de rerratificação de valor contratual nº 002, e uma redução de valor contratual de R\$



Estado do Rio de Janeiro
PREFEITURA DA CIDADE DE NOVA IGUAÇU
SECRETARIA MUNICIPAL DE INFRAESTRUTURA - SEMIF
Subsecretaria de Infraestrutura - SSI

792.237,43 (setecentos e noventa e dois mil duzentos e trinta e sete reais e quarenta e três centavo) referente ao Termo aditivo de ratificação com redução de valor contratual nº 004.

Os serviços realizados foram:

1.8		PROJETOS	UNID	QUANT
1.1	01.050.0094-A	PROJETO EXECUTIVO DE INSTALACAO DE ESGOTO SANITARIO E AGUASPLUVIAIS PARA URBANIZACAO ACIMA DE 15.000M2,INCLUSIVE PROJETO BASICO,APRESENTADO EM AUTOCAD,INCLUSIVE AS LEGALIZACOES PERTINENTES	M2	-
1.2	01.050.0190-A	PROJETO EXECUTIVO DE VIA PARA VEICULOS E PEDESTRES EM RUAS E AVENDAS URBANAS,COM CALÇADAS EM AMBOS OS LADOS E 2 FAIXAS DE ROLAMENTO COM LARGURA MAXIMA DE 13M,APRESENTADO EM AUTOCAD NOS PADROES DA CONTRATANTE	M2	1,77
2.0		SERVIÇOS PRELIMINARES	UNID	QUANT
2.1	05.100.0900-A	UNIDADE DE REFERENCIA,PARA DESPESAS DENTRO DO CANTEIRO DE OBRAS,TAIS COMO:CONSUMO DE AGUA,TELEFONE,ENERGIA ELETRICA,ETC.E DEMAIS ITENS QUE COMPLEMENTAM AS DESPESAS JA CONSIDERADAS	UR	374,62
2.2	02.020.0001-A	PLACA DE IDENTIFICACAO DE OBRA PUBLICA,INCLUSIVE PINTURA E SUPORTES DE MADEIRA,FORNECIMENTO E COLOCACAO	M2	8,00
2.3	02.011.0014-A	CERCA PROTETORA DE BORDA DE VALA OU OBRA,COM TELA PLASTICA NA COR LARANJA OU AMARELA,CONSIDERANDO 1 VEZ DE UTILIZACAO,INCLUSIVE APOIOS,FORNECIMENTO,COLOCACAO E RETIRADA	M2	5.059,92
2.4	02.020.0009-A	SEMAFORO PARA SINALIZACAO DE BLOQUEIO DE OBRA NA VIA PUBLICA,DE ACORDO COM A RESOLUCAO DA PREFEITURA-RJ,COMPREENDENDO FORNECIMENTO E COLOCACAO DE TODOS OS MATERIAIS NECESSARIOS,INCLUSIVE MATERIAIS ELETRICOS,CONSIDERANDO 40 VEZES O REAPROVEITAMENTO DA MADEIRA	UN	128,00
2.5	02.030.0005-A	PLACA DE SINALIZACAO PREVENTIVA PARA OBRA NA VIA PUBLICA,DE ACORDO COM A RESOLUCAO DA PREFEITURA-RJ,COMPREENDENDO FORNECIMENTO E PINTURA DA PLACA E DOS SUPORTES DE MADEIRA,FORNECIMENTO E COLOCACAO	UN	42,00
2.6	02.004.0004-A	BARRACAO OBRA C/ PAREDES CHAPAS MADEIRA COMPENSADA,PLASTIF, LISA, COLAGEM FENOLICA, PROVA D'AGUA, 2,44X1,22M E 9MM ESP.PISO E ESTRUTURA MADEIRA 3". COBERTURA TELHAS ONDULADAS 9MM, FIBROCIMENTO, EXCL. PINT. E LIGACOES PROVISORIAS, INCL. INST. APARELHOS, ESQUADRIAS E FERRAG. PROJ. N° 2007/EMOP, ESCRITORIO, SANITARIOS, DEPOSITOS E TORRE C/ CAIXA D'AGUA 500L, REAPROVEITADO 5 VEZES	M2	12,00
2.7	02.005.0015-A	ALUGUEL CONTAINER TIPO ESCRITORIO C/ WC, MEDINDO 2,20M LARGURA, 6,20M COMPRIMENTO E 2,50M ALTURA, CHAPAS ACO C/ NERVURAS TRAPEZOIDAIS, ISOLAMENTO TERMO-ACUSTICO FORRO, CHASSIS REFORCADO E PISO COMPENSADO NAVAL, INCL. INST. ELETRICA E HIDRO-SANITARIAS, ACESSORIOS, 1 VASO SANITARIO E 1 LAVATORIO, EXCL. TRANSP. (VIDE ITEM 04.005.0300), CARGA E DESCARGA (VIDE ITEM 04.013.0015)	UNXMES	8,00
2.8	AD 19.15.0100	Container escritório, vestiário ou depósito, modelo padrão, medindo: (6x2,4x2,56)m, em estrutura de aço, composto por piso de madeira, paredes forradas com compensado naval, teto com isolamento térmico, com 1 porta de (0,80x2,10)m, 2 becuciantes de (1,20x1,20), entrada para ar condicionado com suporte e tomada 3P, 2 pontos de iluminação, 2 tomadas elétricas, distribuição interna das instalações elétricas e hidráulicas até o ponto de entrada/saída da unidade e peso aproximado de 2t, exclusive carga, descarga e transporte ida e volta ao canteiro. Aluguel mensal (desonerado)	UNXMES	8,00
2.9	02.015.0001-A	INSTALACAO E LIGACAO PROVISORIA PARA ABASTECIMENTO DE AGUA E ESGOTAMENTO SANITARIO EM CANTEIRO DE OBRAS,INCLUSIVE ESCAVACAO,EXCLUSIVE REPOSICAO DA PAVIMENTACAO DO LOGRADOURO PUBLICO	UN	1,00
2.10	02.016.0001-A	INSTALACAO E LIGACAO PROVISORIA DE ALIMENTACAO DE ENERGIA ELETRICA,EM BAIXA TENSAO,PARA CANTEIRO DE OBRAS,M3-CHAVE 100A,CARGA 3KW,20CV,EXCLUSIVE O FORNECIMENTO DO MEDIDOR	UN	1,00
2.11	02.002.0005-A	TAPUME DE VEDACAO OU PROTECAO,EXECUTADO COM TELHAS TRAPEZOIDAIS DE ACO GALVANIZADO,ESPESSURA DE 0,5MM,ESTAS COM 4 VEZES DE UTILIZACAO,INCLUSIVE ENGRADAMENTO DE MADEIRA,UTILIZADO 2VEZES E PINTURA ESMALTE SINTETICO NA FACE EXTERNA	M2	100,00
3.0		PAVIMENTACAO / URBANIZACAO	UNID	QUANT



Estado do Rio de Janeiro
PREFEITURA DA CIDADE DE NOVA IGUAÇU
SECRETARIA MUNICIPAL DE INFRAESTRUTURA - SEMIF
Subsecretaria de Infraestrutura - SSI

3.1	08.021.0001-A	REGULARIZAÇÃO DE SUBLEITO, DE ACORDO COM AS "INSTRUÇÕES PARA EXECUÇÃO" DO DER-RJ, O CUSTO INDENIZA AS OPERAÇÕES DE EXECUÇÃO E TRANSPORTE DE ÁGUA E SE APLICA A ÁREA EFETIVAMENTE REGULARIZADA, EXCLUSIVE TRANSPORTE E ESCAVACÃO DE CORRETIVOS	M2	12.810,96
3.2	08.035.0001-A	CAMADA DE BLOQUEIO (COLCHÃO) DE PÓ-DE-PEDRA, ESPALHADO E COMPRIMIDO MECANICAMENTE, MEDIDA APÓS COMPACTAÇÃO	M3	1.731,86
3.3	08.001.0002-B	BASE DE BRITA GRADUADA, INCLUSIVE FORNECIMENTO DOS MATERIAIS, MEDIDA APÓS A COMPACTAÇÃO	M3	1.731,86
3.4	08.027.0082-A	SARJETA E MEIO-FIO CONJUGADO RETO, DE CONCRETO SIMPLES FCK=15MPA, MOLDADO NO LOCAL, TIPO DER-RJ, MEDINDO 0,45M DE BASE E 0,30M DE ALTURA, REJUNTAMENTO COM ARGAMASSA DE CIMENTO E AREIA, NO TRACO 1:3,5, COM FORNECIMENTO DE TODOS OS MATERIAIS	M	4.216,60
3.5	08.026.0001-A	IMPRIMAÇÃO DE BASE DE PAVIMENTAÇÃO, DE ACORDO COM AS "INSTRUÇÕES PARA EXECUÇÃO" DO DER-RJ	M2	11.545,98
3.6	08.015.0200-A	REVESTIMENTO DE CONCRETO ASFALTICO BETUMINOSO USINADO A QUENTE, IMPORTADO DE USINA, COM 5CM DE ESPESSURA, EXECUTADO EM UMA CAMADA, DE ACORDO COM AS "INSTRUÇÕES PARA EXECUÇÃO" DO DER-RJ, EXCLUSIVE O TRANSPORTE DA USINA PARA A PISTA E CONSIDERANDO UMA PRODUÇÃO DE USINA DE 2.000T/MES	M2	11.545,98
3.7	04.005.0142-A	TRANSPORTE DE CARGA DE QUALQUER NATUREZA, EXCLUSIVE AS DESPESAS DE CARGA E DESCARGA, TANTO DE ESPERA DO CAMINHÃO COMO DO SERVENTE OU EQUIPAMENTO AUXILIAR, A VELOCIDADE MÉDIA DE 35KM/H, EM CAMINHÃO BASCULANTE A ÓLEO DIESEL, COM CAPACIDADE ÚTIL DE 12T	T X KM	41.565,60
3.8	01.005.0004-A	PREPARO MANUAL DE TERRENO, COMPREENDENDO ACERTO, RASPAGEM EVENTUAL ATÉ 0,30M DE PROFUNDIDADE E AFASTAMENTO LATERAL DO MATERIAL EXCEDENTE, INCLUSIVE COMPACTAÇÃO MANUAL	M2	5.461,58
3.9	13.370.0010-A	PATIO DE CONCRETO, NA ESPESSURA DE 8CM, NO TRACO 1:3:3 EM VOLUME, FORMANDO QUADROS DE 1,00X1,00M, COM SARRAFOS DE MADEIRA INCORPORADOS, EXCLUSIVE PREPARO DO TERRENO	M2	4.216,60
3.10	06.020.0014-A	SINALIZAÇÃO MANUAL DE FAIXAS E FIGURAS PARA PEDESTRES, COM TINTA TERMOPLASTICA A BASE DE RESINAS NATURAIS E/OU SINTÉTICAS, EM VIAS URBANAS, APLICADO POR EXTRUSÃO, CONFORME NORMAS DO DER-RJ	M2	78,76
3.11	06.020.0015-B	SINALIZAÇÃO HORIZONTAL, MECÂNICA, COM TINTA A BASE DE RESINA ACRILICA, EM VIAS RODOVIÁRIAS, CONFORME NORMAS DO DER-RJ	M2	632,49
3.12	04.011.0051-B	CARGA E DESCARGA MECÂNICA, COM PA-CARREGADEIRA, COM 1,50M3 DE CAPACIDADE, UTILIZANDO CAMINHÃO BASCULANTE A ÓLEO DIESEL, COM CAPACIDADE ÚTIL DE 8T, CONSIDERADOS PARA O CAMINHÃO OS TEMPOS DE ESPERA, MANOBRA, CARGA E DESCARGA E PARA A CARREGADEIRA OS TEMPOS DE ESPERA E OPERAÇÃO PARA CARGAS DE 50T POR DIA DE 8H	T	11.456,66
3.13	04.005.0122-A	TRANSPORTE DE CARGA DE QUALQUER NATUREZA, EXCLUSIVE AS DESPESAS DE CARGA E DESCARGA, TANTO DE ESPERA DO CAMINHÃO COMO DO SERVENTE OU EQUIPAMENTO AUXILIAR, A VELOCIDADE MÉDIA DE 35KM/H, EM CAMINHÃO BASCULANTE A ÓLEO DIESEL, COM CAPACIDADE ÚTIL DE 9T	T X KM	298.073,10
3.14	08.026.0006-A	ESCAVAÇÃO MECÂNICA, COM TRATOR DE LÂMINA COM POTÊNCIA EM TORNO DE 200CV, EM MATERIAL DE 1ª CATEGORIA, COM TRANSPORTE ENTRE 50,00 E 100,00M	M3	3.764,93
3.15	SC14050550	Saibro, inclusive transporte até 20Km. Fornecimento (desonerado)	M3	1.921,61
3.16	TC29050700	Disposição final de materiais e resíduos de obras em locais de operação e disposição final apropriados, autorizados e/ou licenciados pelos órgãos de licenciamento e de controle ambiental, medida por tonelada transportada, sendo comprovada conforme legislação pertinente. (desonerado)	T	9.935,77
3.17	06.002.0005-B	DEMOLIÇÃO COM EQUIPAMENTO DE AR COMPRIMIDO, DE PAVIMENTAÇÃO DE CONCRETO ASFALTICO, COM 5CM DE ESPESSURA, INCLUSIVE AFASTAMENTO LATERAL DENTRO DO CANTEIRO DE SERVIÇO	M2	1.128,12
4.0		DRENAGEM PLUVIAL	UNID	QUANT
4.1	03.016.0005-B	ESCAVAÇÃO MECÂNICA DE VALA NÃO ESCORADA EM MATERIAL DE 1ª CATEGORIA COM PEDRAS, INSTALAÇÕES PREDIAIS OU OUTROS REDUTORES DE PRODUTIVIDADE OU CAVAS DE FUNDAÇÃO, ATÉ 1,50M DE PROFUNDIDADE, UTILIZANDO RETRO-ESCAVADEIRA, EXCLUSIVE ESGOTAMENTO	M3	2.636,40
4.2	03.011.0015-B	REATERRO DE VALA/CAVA COM MATERIAL DE BOA QUALIDADE, UTILIZANDO VIBRO COMPACTADOR PORTÁTIL, EXCLUSIVE MATERIAL	M3	1.397,95
4.3	03.015.0010-A	REATERRO DE VALA/CAVA COM PÓ-DE-PEDRA, INCLUSIVE FORNECIMENTO DO MATERIAL E COMPACTAÇÃO MANUAL	M3	908,78



Estado do Rio de Janeiro
PREFEITURA DA CIDADE DE NOVA IGUAÇU
SECRETARIA MUNICIPAL DE INFRAESTRUTURA - SEMIF
Subsecretaria de Infraestrutura - SSI

4.4	06.004.0062-A	TUBO DE CONCRETO ARMADO,CLASSE PA-1(NBR 8890/03),PARA GALERIAS DE AGUAS PLUVIAIS,COM DIAMETRO DE 400MM,ATERRO E SOCA ATE A ALTURA DA GERATRIZ SUPERIOR DO TUBO,CONSIDERANDO O MATERIAL DA PROPRIA ESCAVACAO,INCLUSIVE FORNECIMENTO DO MATERIAL PARA REJUNTAMENTO COM ARGAMASSA DE CIMENTO E AREIA,NO TRACO 1:4 E ACERTO DE FUNDO DE VALA,FORNECIMENTO E ASSENTAMENTO	M	1.302,80
4.5	06.004.0064-A	TUBO DE CONCRETO ARMADO,CLASSE PA-1(NBR 8890/03),PARA GALERIAS DE AGUAS PLUVIAIS,COM DIAMETRO DE 500MM,ATERRO E SOCA ATE A ALTURA DA GERATRIZ SUPERIOR DO TUBO,CONSIDERANDO O MATERIAL DA PROPRIA ESCAVACAO,INCLUSIVE FORNECIMENTO DO MATERIAL PARA REJUNTAMENTO COM ARGAMASSA DE CIMENTO E AREIA,NO TRACO 1:4 E ACERTO DE FUNDO DE VALA,FORNECIMENTO E ASSENTAMENTO	M	246,30
4.6	06.015.0030-A	CAIXA DE RALO EM ALVENARIA DE BLOCOS DE CONCRETO(20X20X40CM),EM PAREDES DE 0,20M DE ESPESSURA DE 0,30X0,90X0,90M,PARA AGUAS PLUVIAIS,SEDO AS PAREDES CHAPISCADAS E REVESTIDAS INTERNAMENTE COM ARGAMASSA,ENCHIMENTO DOS BLOCOS E BASE EM CONCRETO SIMPLES FCK=10MPA E GRELHA DE FERRO FUNDIDO DE 135KG,INCLUSIVE FORNECIMENTO DE TODOS OS MATERIAIS	UN	97,00
4.7	06.015.0010-A	POCO DE VISITA EM ALVENARIA DE BLOCOS DE CONCRETO(20X20X40CM),PAREDES 0,20M DE ESP.C/1,20X1,20X1,40M,PICOLETOR AGUAS PLUVIAIS 0,40 A 0,70M DE DIAM.UTILIZANDO ARG.C/1AREIA,TRACO 1:4,SEDO PAREDES CHAPISCADAS E REVESTIDAS INTERNAMENTE C/ARG,ENCHIMENTO BLOCOS E BASE EM CONCRETO SIMPLES,TAMPA DE CONCR.ARMADO,DEGRAUS FERRO FUNDIDO,INCL.FORN.TODOS OS MATERIAIS	UN	50,00
4.8	06.016.0001-A	TAMPAO COMPLETO DE F.P.,DE 0,60M DE DIAMETRO,COM 175 A 180KG,PARA CAIXA DE AREIA OU POCO DE VISITA,ARTICULADO,PADRAO PREFEITURA,CLASSE 300,CARGA MINIMA PARA TESTE 30T,RESISTENCIA MAXIMA DE ROMPIMENTO 37,5T E FLECHA RESIDUAL MAXIMA 17MM,ASSENTADO COM ARGAMASSA DE CIMENTO E AREIA,NO TRACO 1:4 EM VOLUME,FORNECIMENTO E ASSENTAMENTO	UN	50,00
4.9	04.011.0051-B	CARGA E DESCARGA MECANICA,COM PA-CARREGADEIRA,COM 1,50M3 DE CAPACIDADE,UTILIZANDO CAMINHAO BASCULANTE A OLEO DIESEL,COM CAPACIDADE UTIL. DE 8T,CONSIDERADOS PARA O CAMINHAO OS TEMPOS DE ESPERA,MANOBRAS,CARGA E DESCARGA E PARA A CARREGADEIRA OS TEMPOS DE ESPERA E OPERACAO PARA CARGAS DE 50T POR DIA DE 8H	T	2.092,69
4.10	04.005.0122-A	TRANSPORTE DE CARGA DE QUALQUER NATUREZA,EXCLUSIVE AS DESPESAS DE CARGA E DESCARGA,TANTO DE ESPERA DO CAMINHAO COMO DO SERVENTE OU EQUIPAMENTO AUXILIAR,A VELOCIDADE MEDIA DE 35KM/H,EM CAMINHAO BASCULANTE A OLEO DIESEL,COM CAPACIDADE UTIL DE 8T	T X KM	62.780,70
4.11	03.025.0035-A	ESPALHAMENTO DE MATERIAL DE 1ª CATEGORIA E ATERROS,COM TRATOR DE LAMINA COM POTENCIA EM TORNO DE 140CV,MEDIDO PELO VOLUME SOLTO	M3	1.594,43
4.12	03.020.0030-B	ESCAVACAO MECANICA DE VALA NAO ESCORADA,EM MATERIAL DE 1ª CATEGORIA COM PEDRAS,INSTALACOES PREDIAIS OU OUTROS REDUTORES DE PRODUTIVIDADE,OU CAVAS DE FUNDACAO,ATE 1,50M DE PROFUNDIDADE,UTILIZANDO ESCAVADEIRA HIDRAULICA DE 0,78M3,EXCLUSIVE ESGOTAMENTO	M3	300,37
4.13	03.020.0035-B	ESCAVACAO MECANICA DE VALA NAO ESCORADA,EM MATERIAL DE 1ª CATEGORIA COM PEDRAS,INSTALACOES PREDIAIS OU OUTROS REDUTORES DE PRODUTIVIDADE,OU CAVAS DE FUNDACAO,ENTRE 1,50 E 3,00M DE PROFUNDIDADE,UTILIZANDO ESCAVADEIRA HIDRAULICA DE 0,78M3,EXCLUSIVE ESGOTAMENTO	M3	84,57
4.14	06.088.0010-A	EMBASAMENTO DE TUBULACAO,FEITO COM PO-DE-PEDRA	M3	217,26
4.15	03.001.0001-B	ESCAVACAO MANUAL DE VALA/CAVA EM MATERIAL DE 1ª CATEGORIA (A/AREIA/ARGILA OU PICARRA),ATE 1,50M DE PROFUNDIDADE,EXCLUSIVE ESCORAMENTO E ESGOTAMENTO	M3	189,15
4.16	06.004.0066-A	TUBO DE CONCRETO ARMADO,CLASSE PA-1(NBR 8890/03),PARA GALERIAS DE AGUAS PLUVIAIS,COM DIAMETRO DE 600MM,ATERRO E SOCA ATE A ALTURA DA GERATRIZ SUPERIOR DO TUBO,CONSIDERANDO O MATERI	M	220,90
4.17	06.004.0092-A	TUBO DE CONCRETO ARMADO,CLASSE PA-2(NBR 8890/03),PARA GALERIAS DE AGUAS PLUVIAIS,COM DIAMETRO DE 400MM,ATERRO E SOCA ATE A ALTURA DA GERATRIZ SUPERIOR DO TUBO,CONSIDERANDO O MATERI	M	164,30



Estado do Rio de Janeiro
PREFEITURA DA CIDADE DE NOVA IGUAÇU
SECRETARIA MUNICIPAL DE INFRAESTRUTURA - SEMIF
Subsecretaria de Infraestrutura - SSI

4.18	05.001.0137-A	ARRANCAMENTO DE TUBOS DE CONCRETO E MANILHAS CERAMICAS,COM DIAMETRO DE 0,40 A 0,60M,INCLUSIVE EMPILHAMENTO LATERAL DENTRO DO CANTEIRO DE SERVICO	M	136,90
7.0		ADMINISTRAÇÃO DA OBRA	UNID	QUANT
7.1	05.105.0032-A	MAO-DE-OBRA DE ENGENHEIRO OU ARQUITETO JR.,INCLUSIVE ENCARGOS SOCIAIS	H	1.020,00
7.2	05.105.0098-A	MAO-DE-OBRA DE VIGIA,INCLUSIVE ENCARGOS SOCIAIS COM ADICIONAL NOTURNO	H	1.800,00
7.3	05.105.0122-A	MAO-DE-OBRA DE ALMOXARIFE,INCLUSIVE ENCARGOS SOCIAIS	MES	6,00
7.4	05.105.0125-A	MAO-DE-OBRA DE AUXILIAR TECNICO,INCLUSIVE ENCARGOS SOCIAIS	MES	6,00
7.5	05.105.0127-A	MAO-DE-OBRA DE ENCARREGADO DE OBRA,INCLUSIVE ENCARGOS SOCIAIS	MES	6,00
7.6	05.105.0055-A	MAO-DE-OBRA DE TOPOGRAFO B,INCLUSIVE ENCARGOS SOCIAIS	H	1.020,00
7.7	01.016.0100-A	LEVANTAMENTO TOPOGRAFICO,PLANIALTIMETRICO CADASTRAL DE AREAS DE LOGRADOUROS PUBLICOS,COMPREENDENDO NIVELAMENTO DO EIXO DE LOGRADOUROS,COM COTAS DE TAMPÕES DE POÇOS DE VISITA,COTASDE SOLEIRAS DE EDIFICACOES E/OU TERRENOS,LEVANTAMENTO DE POSTEACAO,ARVORES,ETC	M2	17.660,06

Doutrossim, registramos que os serviços foram executados em conformidade com as normas técnicas vigentes em nosso país e devidamente fiscalizados e aprovados pela comissão de fiscalização e pela diretoria técnica da Prefeitura da Cidade de Nova Iguaçu.

Nova Iguaçu, 11 de setembro de 2024.

Prefeitura da Cidade de Nova Iguaçu

CNPJ nº 29.138.278/0001-01

CLEIDE DE OLIVEIRA MOREIRA

Secretária Municipal de Infraestrutura

-SEMIF-

PARTE D

Processo nº: 2021/033.012
Licitação nº: 063/CPL/2021
Modalidade: Concorrência Pública
Tipo: Menor Preço Global

OBJETO: CONTRATAÇÃO DE EMPRESA ESPECIALIZADA PARA EXECUÇÃO DE OBRA DE DRENAGEM PLUVIAL E PAVIMENTAÇÃO ASFÁLTICA, NO BAIRRO CABUÇU - MUNICÍPIO DE NOVA IGUAÇU/RJ.

EMPRESA: NASCIMENTO & GALVÃO CONSTRUTORA LTDA
INSCRIÇÃO ESTADUAL: 76.118.574
INSCRIÇÃO NO CNPJ: 04.191.190/0001-22
ENDEREÇO: Av. Brigadeiro Lima e Silva, nº 1523, sala 03, 25 de Agosto, CEP 25071-181 – Duque de Caxias, RJ
TELEFONE: (21) 3656-9192
Nº CONTA BANCÁRIA: 13-0021914
BANCO/AGÊNCIA: SANTANDER-033 / 4285

(%) ÍNDICE PERCENTUAL		PREÇO GLOBAL PROPOSTO – R\$
ACRÉSCIMO	REDUÇÃO	
	26,1 %	R\$ 27.167.856,43

PREÇO TOTAL OFERTADO: (Vinte e sete milhões, cento e sessenta e sete mil, oitocentos e cinquenta e seis reais e quarenta e três centavos)

PRAZO DE PRESTAÇÕES DO SERVIÇO: 600 DIAS

DATA: 04/05/2022

VALIDADE DA PROPOSTA: 60 DIAS

NASCIMENTO & GALVÃO CONSTRUTORA
Manoel F. do Nascimento Filho
Diretor

Carimbo da Firma e Assinatura do
Representante Legal da Empresa

Manoel Fernando G. do Nascimento
Manoel Fernando G. do Nascimento
ENGRº CIVIL
CREA - RJ Nº 2007111379

04.191.190/0001-22

NASCIMENTO & GALVÃO CONSTRUTORA
LTDA - EPP

Av. Brigadeiro Lima e Silva, 1523
SL 03 - 25 de Agosto CEP 25071-181

DUQUE DE CAXIAS, RJ
Comissão Permanente de Licitação

PARTE D

Processo nº: 2021/059.072

Licitação nº: 066/CPL/2021

Modalidade: Concorrência Pública

Tipo: Menor Preço Global

OBJETO: CONTRATAÇÃO DE EMPRESA ESPECIALIZADA PARA EXECUÇÃO DE OBRA DE DRENAGEM PLUVIAL E PAVIMENTAÇÃO ASFÁLTICA, EM DIVERSOS LOGRADOUROS, NO BAIRRO JARDIM, GUANDU, MUNICÍPIO DE NOVA IGUAÇU/RJ.

EMPRESA: NASCIMENTO & GALVÃO CONSTRUTORA LTDA

INSCRIÇÃO ESTADUAL: 76.118.574

INSCRIÇÃO NO CNPJ: 04.191.190/0001-22

ENDEREÇO: Av. Brigadeiro Lima e Silva, nº 1523, sala 03, 25 de Agosto, CEP 25071-181 – Duque de Caxias, RJ

TELEFONE: (21) 3656-9192

Nº CONTA BANCÁRIA: 13-0021914

BANCO/AGÊNCIA: SANTANDER-033 / 4285

(%) ÍNDICE PERCENTUAL		PREÇO GLOBAL PROPOSTO - R\$
ACRÉSCIMO	REDUÇÃO	
	27,0 %	R\$ 3.393.003,33

PREÇO TOTAL OFERTADO: Três milhões, trezentos e noventa e três mil, três reais e trinta e três centavos

PRAZO DE PRESTAÇÕES DO SERVIÇO: 365 DIAS

DATA: 18/02/2022

VALIDADE DA PROPOSTA: 60 DIAS

Manoel Fernando G. do Nascimento

04.191.190/0001-22

NASCIMENTO & GALVÃO CONSTRUTORA
LTDA - EPP

Av. Brigadeiro Lima e Silva, 1523
SL 03 - 25 de Agosto CEP 25071-181

DUQUE DE CAXIAS - RJ

Manoel Fernando G. do Nascimento
Eng. Civil - CREA-RJ 2007111379

Carimbo da Firma e Assinatura do
Representante Legal da Empresa

NASCIMENTO & GALVÃO CONSTRUTORA
Manoel F do Nascimento Filho
Diretor

Comissão Permanente de Licitação

2019/173.786

NASCIMENTO & GALVÃO CONSTRUTORA LTDA

MEMBRO	MEMBRO	MEMBRO	MEMBRO	MEMBRO
1	2	3	4	5
6	7	8	9	10
11	12	13	14	15
16	17	18	19	20
21	22	23	24	25

Processo nº: 2019/173.786

Licitação nº: 007/CPL/2020

Modalidade: Concorrência Pública

Tipo: Menor Preço Global

OBJETO: CONTRATAÇÃO DE EMPRESA ESPECIALIZADA PARA EXECUÇÃO DE OBRA DE DRENAGEM PLUVIAL, REDE DE ESGOTAMENTO SANITÁRIO E PAVIMENTAÇÃO EM DIVERSOS LOGRADOUROS DO BAIRRO PARQUE BOA VENTURA, MUNICÍPIO DE NOVA IGUAÇU/RJ.

EMPRESA: NASCIMENTO & GALVÃO LTDA - EPP

INSCRIÇÃO ESTADUAL: 76.118.574

INSCRIÇÃO NO CNPJ: 04.191.190/0001-22

ENDEREÇO: Av. Brigadeiro Lima e Silva, nº 1523, sala: 03 - Bairro 25 de Agosto - Duque de Caxias - RJ

TELEFONE: (21) 3656-9192

Nº CONTA BANCÁRIA: 0000130021914

BANCO/AGÊNCIA: Banco Santander/4285

(%) ÍNDICE PERCENTUAL		PREÇO GLOBAL PROPOSTO - R\$
ACRÉSCIMO	REDUÇÃO	
	27,00%	3.737.844,99

PREÇO TOTAL OFERTADO: Três milhões, setecentos e trinta e sete mil, oitocentos e quarenta e quatro reais e noventa e nove centavos.

PRAZO DE PRESTAÇÕES DO SERVIÇO: 180 (cento e oitenta) dias corridos

DATA: 08 de maio de 2020.

VALIDADE DA PROPOSTA: 60 (sessenta) dias.

Mário Leonardo B. do Nascimento

[Assinatura]

[Assinatura]

04.191.190/0001-22

NASCIMENTO & GALVÃO CONSTRUTORA LTDA - EPP

**Av. Brigadeiro Lima e Silva, 1523
SL 03 - 25 de Agosto CEP 25071-181**

DUQUE DE CAXIAS - RJ

NASCIMENTO & GALVÃO CONSTRUTORA LTDA
Av. Brigadeiro Lima e Silva, nº 1523, sala: 03 - Bairro 25 de Agosto - Duque de Caxias - RJ
CNPJ: 04.191.190/0001-22 - Tel: 7767007 - IE: 76.118.574

6

1/15

2019/171.092

1.400,4

NASCIMENTO & GALVÃO CONSTRUTORA LTDA

P Processo nº: 2019/171.092

Licitação nº: 004/CPL/2020

Modalidade: Concorrência Pública

Tipo: Menor Preço Global

OBJETO: CONTRATAÇÃO DE EMPRESA ESPECIALIZADA PARA EXECUÇÃO DE OBRA DE INFRAESTRUTURA URBANA - DRENAGEM PLUVIAL, REDE DE ESGOTAMENTO SANITÁRIO E PAVIMENTAÇÃO EM DIVERSOS LOGRADOUROS DO BAIRRO MIGUEL COUTO, MUNICÍPIO DE NOVA IGUAÇU/RJ.

EMPRESA: NASCIMENTO & GALVÃO LTDA - EPP

INSCRIÇÃO ESTADUAL: 76.118.574

INSCRIÇÃO NO CNPJ: 04.191.190/0001-22

ENDEREÇO: Av. Brigadeiro Lima e Silva, nº 1523, sala: 03 - Bairro 25 de Agosto - Duque de Caxias - RJ

TELEFONE: (21) 3656-9192

Nº CONTA BANCÁRIA: 0000130021914

BANCO/AGÊNCIA: Banco Santander/4285

(%) ÍNDICE PERCENTUAL		PREÇO GLOBAL PROPOSTO - R\$			
ACRÉSCIMO	REDUÇÃO				
	27,00%	3.667.817,99			
PRESIDENTE	PREGOEIRO(A)	SECRETARIA EXECUTIVA	MEMBRO	MEMBRO	MEMBRO
PREÇO TOTAL OFERTADO: três milhões, seiscentos e sessenta e sete mil, oitocentos e dezessete reais e noventa e nove centavos					
PRAZO DE PRESTAÇÃO DO SERVIÇO: 180 (cento e oitenta) dias corridos					
DATA: 07 de maio de 2020.					
VALIDADE DA PROPOSTA: 60 (sessenta) dias.					
13	14	15	16	17	18
19	20	21	22	23	24

Marcelo Fernando G. do Nascimento

04.191.190/0001-22

NASCIMENTO & GALVÃO CONSTRUTORA LTDA - EPP

NASCIMENTO & GALVÃO CONSTRUTORA LTDA
Av. Brigadeiro Lima e Silva, nº 1523, sala: 03 - Bairro 25 de Agosto - Duque de Caxias - RJ
CNPJ: 04.191.190/0001-22 - IM: 7767907 - IE: 76.118.574

Av. Brigadeiro Lima e Silva, 1523
SL 03 - 25 de Agosto CEP 26071-181

DUQUE DE CAXIAS - RJ

Processo nº: 2021/016935

Licitação nº: 014/CPL/2021

Modalidade: Concorrência Pública

Tipo: Menor Preço Global

OBJETO: CONTRATAÇÃO DE EMPRESA ESPECIALIZADA PARA EXECUÇÃO DE OBRA DE MACRO DRENAGEM PLUVIAL E PAVIMENTAÇÃO EM TRECHOS DAS RUAS AV. DOS INCONFIDENTES E RUA SANTA ROSA, NO BAIRRO DE AUSTIN - MUNICÍPIO DE NOVA IGUAÇU.

EMPRESA: NASCIMENTO & GALVÃO CONSTRUTORA LTDA

INSCRIÇÃO ESTADUAL: 76.118.574

INSCRIÇÃO NO CNPJ: 04.191.190/0001-22

ENDEREÇO: Av. Brigadeiro Lima e Silva, nº 1523, sala 03, 25 de Agosto, CEP 25071-181 – Duque de Caxias, RJ

TELEFONE: (21) 3656-9192

Nº CONTA BANCÁRIA: 13-0021914

BANCO/AGÊNCIA: SANTANDER-033 / 4285

(%) ÍNDICE PERCENTUAL		PREÇO GLOBAL PROPOSTO - R\$
ACRÉSCIMO	REDUÇÃO	
	29,7%	R\$ 4.673.866,37

PREÇO TOTAL OFERTADO: (QUATRO MILHÕES, SEISCENTOS E SETENTA E TRÊS MIL OITOCENTOS E SESSENTA E SEIS REAIS E TRINTA E SETE CENTAVOS)

PRAZO DE PRESTAÇÕES DO SERVIÇO: 180 DIAS

DATA: 09/09/2021

VALIDADE DA PROPOSTA: 60 DIAS

04.191.190/0001-22NASCIMENTO & GALVÃO CONSTRUTORA
LTDA - EPPAv. Brigadeiro Lima e Silva, 1523
SL 03 - 25 de Agosto CEP 25071-181

DUQUE DE CAXIAS - RJ

Carimbo da Firma e Assinatura do
Representante Legal da EmpresaNASCIMENTO & GALVÃO CONSTRUTORA
Mandel F do Nascimento Filho
Diretor

Mario Fernando G. do Nascimento

Mario Fernando G. do Nascimento
Eng. Civil - CREA-RJ 2007111379

Comissão Permanente de Licitação