


RECEITAS INTRA-ORÇAMENTÁRIAS	PREVISÃO INICIAL	PREVISÃO ATUALIZADA (a)	RECEITAS REALIZADAS				SALDO A REALIZAR (a-c)
			No Bimestre (b)	% (b/a)	Até 12/2021 (c)	% (c/a)	
RECEITAS CORRENTES	34.902.600,0	34.902.600,0	5.941.318,7	17,0	24.543.904,7	70,3	10.358.695,3
Impostos	0,0	0,0	0,0	0,0	0,0	0,0	0,0
Taxas	0,0	0,0	0,0	0,0	0,0	0,0	0,0
Contribuição de Melhoria	0,0	0,0	0,0	0,0	0,0	0,0	0,0
CONTRIBUIÇÕES	34.900.400,0	34.900.400,0	5.941.318,7	17,0	24.543.904,7	70,3	10.356.495,3
Contribuições Sociais	34.900.400,0	34.900.400,0	5.941.318,7	17,0	24.543.904,7	70,3	10.356.495,3
Contribuições Econômicas	0,0	0,0	0,0	0,0	0,0	0,0	0,0
Contr. Custeio do Serv. de Ilum. Públ.	0,0	0,0	0,0	0,0	0,0	0,0	0,0
RECEITA PATRIMONIAL	0,0	0,0	0,0	0,0	0,0	0,0	0,0
Exploração do Patrimônio Imobiliário do Estado	0,0	0,0	0,0	0,0	0,0	0,0	0,0
Valores Mobiliários	0,0	0,0	0,0	0,0	0,0	0,0	0,0
Demais Receitas Patrimoniais	0,0	0,0	0,0	0,0	0,0	0,0	0,0
RECEITA INDUSTRIAL	0,0	0,0	0,0	0,0	0,0	0,0	0,0
RECEITA DE SERVIÇOS	0,0	0,0	0,0	0,0	0,0	0,0	0,0
Serviços Adm. e Comerciais Gerais	0,0	0,0	0,0	0,0	0,0	0,0	0,0
Serviços Ref. à Navegação e ao Transporte	0,0	0,0	0,0	0,0	0,0	0,0	0,0
Outros Serviços	0,0	0,0	0,0	0,0	0,0	0,0	0,0
OUTRAS RECEITAS CORRENTES	2.200,0	2.200,0	0,0	0,0	0,0	0,0	2.200,0
Multas Adm., Contratuais e Judiciais	0,0	0,0	0,0	0,0	0,0	0,0	0,0
Indenizações, Restituições e Ressarcimentos	400,0	400,0	0,0	0,0	0,0	0,0	400,0
Demais Receitas Correntes	1.800,0	1.800,0	0,0	0,0	0,0	0,0	1.800,0
RECEITAS DE CAPITAL	0,0	0,0	0,0	0,0	0,0	0,0	0,0
ALIENAÇÃO DE BENS	0,0	0,0	0,0	0,0	0,0	0,0	0,0
Alienação de Bens Móveis	0,0	0,0	0,0	0,0	0,0	0,0	0,0
Alienação de Bens Imóveis	0,0	0,0	0,0	0,0	0,0	0,0	0,0
Alienação de Bens Intangíveis	0,0	0,0	0,0	0,0	0,0	0,0	0,0
AMORTIZAÇÃO DE EMPRÉSTIMOS	0,0	0,0	0,0	0,0	0,0	0,0	0,0
OUTRAS RECEITAS DE CAPITAL	0,0	0,0	0,0	0,0	0,0	0,0	0,0
Integralização do Capital Social	0,0	0,0	0,0	0,0	0,0	0,0	0,0
Demais Receitas de Capital	0,0	0,0	0,0	0,0	0,0	0,0	0,0
TOTAL	34.902.600,0	34.902.600,0	5.941.318,7	17,0	24.543.904,7	70,3	10.358.695,3

Fonte : Secretaria Municipal de Fazenda

Continua (2/3)


Nelson Pitta de Castro Netto
Controlador Geral do Município
Mat.: 44731


Marcelo Delaroli
Prefeito de Itaboraí
Mat.: 44713


Molzer Pereira Correa
Controlador-geral do município
CRC-RJ 097796/C Mat. 18.365


Roberto Ataíde Santiago Fontes
Secretário Municipal de Fazenda e Tecnologia
Prefeitura Municipal de Itaboraí
Matricula 44.728

MUNICÍPIO DE ITABORAÍ
RELATÓRIO RESUMIDO DA EXECUÇÃO ORÇAMENTÁRIA
BALANÇO ORÇAMENTÁRIO
ORÇAMENTOS FISCAL E DA SEGURIDADE SOCIAL
PERÍODO DE REFERÊNCIA : 6º Bimestre / 2021

LRP, Art 52, inciso I, Alíneas "a" e "b" do inciso II e §1º - Anexo 1

DESPESAS	DOTAÇÃO INICIAL (d)	DOTAÇÃO ATUALIZADA (e)	DESPESAS EMPENHADAS		SALDO (g) = (e - f)	DESPESAS LIQUIDADAS		SALDO (i) = (e - h)	DESPESAS PAGAS ATÉ O BIM (j)	INSCR. EM RP NÃO PROCESSADOS
			No Bimestre	Até 12/2021 (f)		No Bimestre	Até 12/2021 (h)			
DESPESAS (EXCETO INTRA-ORÇAMENTÁRIAS) (VIII)										
DESPESAS CORRENTES	627.546.086,7	828.490.349,3	143.862.749,7	682.008.187,2	146.482.162,1	195.856.986,2	644.413.908,8	184.076.440,5	626.582.431,2	37.594.278,4
PESSOAL E ENCARGOS SOCIAIS	554.203.314,6	721.795.321,4	119.112.423,4	641.066.711,3	80.728.610,1	167.238.506,1	608.370.778,5	113.424.542,9	591.114.153,0	32.695.932,8
JUROS E ENCARGOS DA DÍVIDA	330.848.240,6	395.297.335,4	94.811.158,4	385.507.129,8	9.790.205,6	105.198.027,9	384.754.649,7	10.542.885,7	370.968.820,7	752.480,1
OUTRAS DESPESAS CORRENTES	2.353.718,9	2.605.250,4	69.792,2	2.589.630,9	15.619,5	550.702,8	2.589.630,9	15.619,5	2.589.630,9	0,0
DESPESAS DE CAPITAL	221.001.355,1	323.892.735,6	24.231.472,9	252.969.950,6	70.922.785,0	61.489.775,5	221.026.497,9	102.866.237,7	217.555.701,4	31.943.452,7
INVESTIMENTOS	70.133.358,0	106.695.027,9	24.750.326,3	40.941.475,9	65.753.552,0	28.618.480,1	36.043.130,3	70.651.897,6	35.468.278,2	4.898.345,6
INVERSÕES FINANCEIRAS	64.267.077,0	100.828.746,9	24.761.187,3	35.107.371,5	65.721.375,4	27.489.590,4	30.209.025,9	70.619.721,0	29.634.173,8	4.898.345,6
AMORTIZAÇÃO DA DÍVIDA	5.866.281,1	5.866.281,1	-10.860,9	5.834.104,4	32.176,7	1.128.889,8	5.834.104,4	32.176,7	5.834.104,4	0,0
RESERVA DE CONTINGÊNCIA	3.209.414,1	0,0	0,0	0,0	0,0	0,0	0,0	0,0	0,0	0,0
DESPESAS (INTRA-ORÇAMENTÁRIAS) (IX)	22.268.002,0	21.088.385,2	5.464.216,6	20.947.204,8	141.180,4	5.505.691,1	20.947.204,8	141.180,4	19.915.349,0	0,0
SUBTOTAL DAS DESPESAS (X)=(VIII+IX)	649.814.088,7	849.578.734,5	149.326.966,3	702.955.392,0	146.623.342,5	201.362.677,3	665.361.113,6	184.217.620,9	646.497.780,2	37.594.278,4
AMORTIZAÇÃO DA DÍVIDA / REFINANC. (XI)										
Amortização da Dívida Interna	0,0	0,0	0,0	0,0	0,0	0,0	0,0	0,0	0,0	0,0
Dívida Mobiliária	0,0	0,0	0,0	0,0	0,0	0,0	0,0	0,0	0,0	0,0
Outras Dívidas	0,0	0,0	0,0	0,0	0,0	0,0	0,0	0,0	0,0	0,0
Amortização da Dívida Externa	0,0	0,0	0,0	0,0	0,0	0,0	0,0	0,0	0,0	0,0
Dívida Mobiliária	0,0	0,0	0,0	0,0	0,0	0,0	0,0	0,0	0,0	0,0
Outras Dívidas	0,0	0,0	0,0	0,0	0,0	0,0	0,0	0,0	0,0	0,0
SUBTOTAL COM REFINANCIAMENTO (XII)=(X+XI)	649.814.088,7	849.578.734,5	149.326.966,3	702.955.392,0	146.623.342,5	201.362.677,3	665.361.113,6	184.217.620,9	646.497.780,2	37.594.278,4
SUPERAVIT (XIII)										
TOTAL (XIV)=(XII+XIII)	649.814.088,7	849.578.734,5	149.326.966,3	702.955.392,0	146.623.342,5	201.362.677,3	665.361.113,6	184.217.620,9	646.497.780,2	37.594.278,4
RESERVA DO RPPS	0,0	0,0	0,0	0,0	0,0	0,0	0,0	0,0	0,0	0,0

DESPESAS INTRA-ORÇAMENTÁRIAS	DOTAÇÃO INICIAL (d)	DOTAÇÃO ATUALIZADA (e)	DESPESAS EMPENHADAS		SALDO (g) = (e - f)	DESPESAS LIQUIDADAS		SALDO (i) = (e - h)	DESPESAS PAGAS ATÉ O BIM (j)	PROCESSADOS
			No Bimestre	Até 12/2021 (f)		No Bimestre	Até 12/2021 (h)			
DESPESAS CORRENTES	22.268.002,0	20.089.385,2	4.469.226,5	19.952.214,7	137.170,5	4.510.701,0	19.952.214,7	137.170,5	18.920.358,9	0,0
PESSOAL E ENCARGOS SOCIAIS	22.268.002,0	20.089.385,2	4.469.226,5	19.952.214,7	137.170,5	4.510.701,0	19.952.214,7	137.170,5	18.920.358,9	0,0
JUROS E ENCARGOS DA DÍVIDA	0,0	0,0	0,0	0,0	0,0	0,0	0,0	0,0	0,0	0,0
OUTRAS DESPESAS CORRENTES	0,0	0,0	0,0	0,0	0,0	0,0	0,0	0,0	0,0	0,0
DESPESAS DE CAPITAL	0,0	999.000,0	994.990,1	994.990,1	4.009,9	994.990,1	994.990,1	4.009,9	994.990,1	0,0
INVESTIMENTOS	0,0	0,0	0,0	0,0	0,0	0,0	0,0	0,0	0,0	0,0
INVERSÕES FINANCEIRAS	0,0	999.000,0	994.990,1	994.990,1	4.009,9	994.990,1	994.990,1	4.009,9	994.990,1	0,0
AMORTIZAÇÃO DA DÍVIDA	0,0	0,0	0,0	0,0	0,0	0,0	0,0	0,0	0,0	0,0
TOTAL	22.268.002,0	21.088.385,2	5.464.216,6	20.947.204,8	141.180,4	5.505.691,1	20.947.204,8	141.180,4	19.915.349,0	0,0

Fonte : Secretaria Municipal de Fazenda
CHEFE DO PODER EXECUTIVO: MARCELO JANDRE DELA ROSA
RESPONSÁVEL PELA CONTABILIDADE: MOLZER PEREIRA
Nelson Pita de Castro Neto
Carla Patrícia Cesar do Município
MARCIA DE LARAJI
Prefeito de Itaboraí
MAYR 44713
Cristiano Siqueira do Carmo
Coordenador-Geral do Município
CRC-RJ 007799-0 MEL 16.
Roberto Azeiteiro
Secretário Municipal de Fazenda
Maringá 44720
Data de Emissão: 13/04/2022 14:35h
SIGFIS - Versão 2022


MUNICÍPIO DE ITABORAÍ
RELATÓRIO RESUMIDO DA EXECUÇÃO ORÇAMENTÁRIA
DEMONSTRATIVO DA EXECUÇÃO DAS DESPESAS POR FUNÇÃO / SUBFUNÇÃO
ORÇAMENTOS FISCAL E DA SEGURIDADE SOCIAL

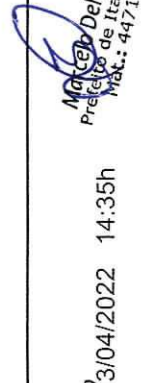
PERÍODO DE REFERÊNCIA : 6º Bimestre / 2021

RREO - Anexo 2 (LRF, Art. 52, Inciso II, alínea "c")

FUNÇÃO / SUBFUNÇÃO	DOTAÇÃO INICIAL	DOTAÇÃO ATUALIZADA	DESPESAS EMPENHADAS		SALDO (c) = (a-b)	DESPESAS LIQUIDADAS		SALDO (e) = (a-d)	INSCRITAS EM RESTOS A PAGAR NÃO PROC. (f)		
			No Bimestre	Até 12/2021 (b)		%	No Bimestre			Até 12/2021 (d)	%
Gestão Ambiental											
Preservação e Conservação Ambiental	56.000,0	18.000,0	0,0	0,0	18.000,0	0,0	0,0	18.000,0	0,0		
Controle Ambiental	26.000,0	6.000,0	0,0	0,0	6.000,0	0,0	0,0	6.000,0	0,0		
Recuperação de Áreas Degradadas	10.000,0	4.000,0	0,0	0,0	4.000,0	0,0	0,0	4.000,0	0,0		
Ciência e Tecnologia	20.000,0	8.000,0	0,0	0,0	8.000,0	0,0	0,0	8.000,0	0,0		
Tecnologia da Informação	0,0	3.226.479,1	141.443,6	2.880.801,5	345.677,6	589.826,9	2.560.010,6	666.468,5	320.790,8		
Agricultura	31.500,0	3.226.479,1	141.443,6	2.880.801,5	345.677,6	589.826,9	2.560.010,6	666.468,5	320.790,8		
Abastecimento	10.500,0	63.000,0	0,0	0,0	63.000,0	0,0	0,0	63.000,0	0,0		
Extensão Rural	21.000,0	4.500,0	0,0	0,0	4.500,0	0,0	0,0	4.500,0	0,0		
Indústria	14.500,0	58.500,0	0,0	0,0	58.500,0	0,0	0,0	58.500,0	0,0		
Promoção Industrial	14.500,0	14.500,0	0,0	0,0	14.500,0	0,0	0,0	14.500,0	0,0		
Comércio e Serviços	14.500,0	327.500,0	0,0	0,0	327.500,0	0,0	0,0	327.500,0	0,0		
Promoção Comercial	14.500,0	327.500,0	0,0	0,0	327.500,0	0,0	0,0	327.500,0	0,0		
Transporte	3.003.156,0	2.311.156,0	4.440,0	1.240.326,6	1.070.829,4	42.570,5	1.179.641,2	1.131.514,7	60.685,3		
Infra-estrutura Urbana	1.880.818,6	1.188.818,6	0,0	1.130.000,0	58.818,6	20.036,1	1.084.888,5	103.930,2	45.111,6		
Transporte Rodoviário	1.122.337,4	1.122.337,4	4.440,0	110.326,6	1.012.010,8	22.534,4	94.752,8	1.027.584,6	15.573,8		
Desporto e Lazer	602.989,5	2.060.703,0	71.597,6	202.985,5	1.857.717,5	44.701,6	168.762,7	1.891.940,3	34.222,8		
Desporto de Rendimento	19.000,0	19.000,0	0,0	0,0	19.000,0	0,0	0,0	19.000,0	0,0		
Desporto Comunitário	583.989,5	2.041.703,0	71.597,6	202.985,5	1.838.717,5	44.701,6	166.762,7	1.872.940,3	34.222,8		
Reserva de Contingência	609.414,1	0,0	0,0	0,0	0,0	0,0	0,0	0,0	0,0		
Reserva de Contingência	609.414,1	0,0	0,0	0,0	0,0	0,0	0,0	0,0	0,0		
DESPESAS (INTRA-ORÇAMENTÁRIAS) (II)	22.268.002,0	21.088.385,2	5.464.216,6	20.947.204,8	141.180,4	5.505.691,0	20.947.204,8	141.180,4	0,0		
TOTAL (III) = (I + II)	649.814.088,8	849.578.734,5	149.326.966,4	702.955.391,9	146.623.342,6	201.362.677,4	865.361.113,6	184.217.620,8	37.594.278,3		

FUNÇÃO / SUBFUNÇÃO	DOTAÇÃO INICIAL	DOTAÇÃO ATUALIZADA	DESPESAS EMPENHADAS		SALDO (c) = (a-b)	DESPESAS LIQUIDADAS		SALDO (e) = (a-d)	INSCRITAS EM RESTOS A PAGAR NÃO PROC. (f)		
			No Bimestre	Até 12/2021 (b)		%	No Bimestre			Até 12/2021 (d)	%
DESPESAS (INTRA-ORÇAMENTÁRIAS)											
Legislativa	22.268.002,0	21.088.385,2	5.464.216,6	20.947.204,8	141.180,4	5.505.691,0	20.947.204,8	141.180,4	0,0		
Ação Legislativa	221.002,0	271.002,0	-8.056,3	212.943,7	58.056,3	20.622,9	212.943,7	58.056,3	0,0		
Administração	5.380.000,0	5.837.322,2	2.072.550,4	5.777.653,7	59.668,5	2.079.969,0	5.777.653,7	59.668,5	0,0		
Administração Geral	5.380.000,0	5.837.322,2	2.072.550,4	5.777.653,7	59.668,5	2.079.969,0	5.777.653,7	59.668,5	0,0		
Previdência Social	42.000,0	42.000,0	-7.568,8	19.243,2	22.756,8	4.619,9	19.243,2	22.756,8	0,0		
Previdência do Regime Estatutário	42.000,0	42.000,0	-7.568,8	19.243,2	22.756,8	4.619,9	19.243,2	22.756,8	0,0		
Saúde	4.205.000,0	4.016.276,6	919.471,7	4.015.590,2	686,4	919.471,7	4.015.590,2	686,4	0,0		
Administração Geral	80.000,0	84.114,3	18.717,8	84.114,3	0,0	18.717,8	84.114,3	0,0	0,0		
Atenção Básica	1.680.000,0	1.586.072,3	362.524,6	1.585.397,0	675,4	362.524,6	1.585.397,0	675,4	0,0		
Assistência Hospitalar e Ambulatorial	1.600.000,0	1.572.240,0	356.763,3	1.572.233,7	6,3	356.763,3	1.572.233,7	6,3	0,0		
Vigilância Epidemiológica	845.000,0	773.850,0	181.465,9	773.845,3	4,7	181.465,9	773.845,3	4,7	0,0		
Educação	12.420.000,0	10.921.784,3	2.481.007,5	10.921.773,9	10,5	2.481.007,5	10.921.773,9	10,5	0,0		
Ensino Fundamental	11.820.000,0	10.789.451,0	2.451.369,6	10.789.440,5	10,5	2.451.369,6	10.789.440,5	10,5	0,0		
Educação Infantil	600.000,0	132.333,3	29.637,9	132.333,3	0,0	29.637,9	132.333,3	0,0	0,0		


Roberto Mendes Santiago
 Prefeito Municipal de Itaboraí
 Matrícula 44728


Marcelo Delaroli
 Prefeito de Itaboraí
 Matr.: 44713

Nelson Pita de Castro Netto
 Controlador Geral do Município
 Data: 13/04/2022 14:35h
 Data: 13/04/2022 14:35h

CHEFE DO PODER EXECUTIVO: MARCELO DELAROLI
RESPONSÁVEL PELA CONTABILIDADE: MOLZER PEREIRA CORREIA
SIGFIS - Versão 2022

CNPJ: 07.780.161-355

MUNICÍPIO DE ITABORAI
RELATÓRIO RESUMIDO DA EXECUÇÃO ORÇAMENTÁRIA
DEMONSTRATIVO DA EXECUÇÃO DAS DESPESAS POR FUNÇÃO / SUBFUNÇÃO
ORÇAMENTOS FISCAL E DA SEGURIDADE SOCIAL

PERÍODO DE REFERÊNCIA : 6º Bimestre / 2021

RREO - Anexo 2 (LRF, Art. 52, Inciso II, alínea "c")


FUNÇÃO / SUBFUNÇÃO	DOTAÇÃO INICIAL	DOTAÇÃO ATUALIZADA (a)	DESPESAS EMPENHADAS		SALDO (c) = (a-b)	DESPESAS LIQUIDADAS		SALDO (e)=(a-d)	INSCRITAS EM RESTOS A PAGAR NÃO PROC. (f)		
			No Bimestre	Até 12/2021 (b)		% (b/total b)	No Bimestre			Até 12/2021 (d)	% (d/total d)
			R\$1,00								


FONTE:

Nota : Durante o Exercício, somente as despesas liquidadas são consideradas executadas. No encerramento do exercício, as despesas não liquidadas inscritas em restos a pagar não processados são também consideradas executadas. Dessa forma, para maior transparência, as despesas executadas estão segregadas em:

- . a) Despesas liquidadas, consideradas aquelas em que houve a entrega do material ou serviço, nos termos do art. 63 da Lei 4.320/64.
- . b) Despesas empenhadas mas não liquidadas, inscritas em Restos a pagar não processados, consideradas liquidadas no encerramento do exercício, por força do art.35, inciso II da Lei 4.320/64.


Marcelo Delaroli
 Prefeito de Itaboraí
 Mat.: 44713


Roberto Ataíde Santiago Fontes
 Secretário Municipal de Fazenda e Tecnologia
 Prefeitura Municipal de Itaboraí
 Matrícula 44 728


Nelson Pita de Castro Netto
 Controlador Geral do Município
 Mat.: 44731

MUNICÍPIO DE ITABORAI
RELATÓRIO RESUMIDO DA EXECUÇÃO ORÇAMENTÁRIA
DEMONSTRATIVO DAS RECEITAS E DESPESAS PREVIDENCIÁRIAS DO REGIME PRÓPRIO DOS SERVIDORES PÚBLICOS
ORÇAMENTO DA SEGURIDADE SOCIAL
PERÍODO DE REFERÊNCIA : 6º Bimestre / 2021

LRF, art 53, inciso II - Anexo 4

R\$ 1,00

FUNDO EM CAPITALIZAÇÃO (Plano Previdenciário)

RECEITAS PREVIDENCIÁRIAS FUNDO EM CAPITALIZAÇÃO - RPPS	PREVISÃO INICIAL	PREVISÃO ATUALIZADA	RECEITAS REALIZADAS	
			Até 6º Bim/2021	Até 6º Bim/2020
RECEITAS CORRENTES (I)	72.875.000,0	72.875.000,0	49.223.144,2	53.419.895,3
Receitas de Contribuições dos Segurados	21.571.400,0	21.571.400,0	16.827.069,7	17.546.806,3
Civil	21.571.400,0	21.571.400,0	16.827.069,7	17.546.806,3
Ativo	21.041.400,0	21.041.400,0	16.406.277,6	17.157.673,8
Inativo	450.000,0	450.000,0	330.174,3	319.735,9
Pensionista	80.000,0	80.000,0	90.617,8	69.396,6
Militar	0,0	0,0	0,0	0,0
Ativo	0,0	0,0	0,0	0,0
Inativo	0,0	0,0	0,0	0,0
Pensionista	0,0	0,0	0,0	0,0
Receitas de Contribuições Patronais	34.900.400,0	34.900.400,0	24.543.905,0	26.805.405,1
Civil	34.900.400,0	34.900.400,0	24.543.905,0	26.805.405,1
Ativo	34.900.400,0	34.900.400,0	24.543.905,0	26.805.405,1
Inativo	0,0	0,0	0,0	0,0
Pensionista	0,0	0,0	0,0	0,0
Militar	0,0	0,0	0,0	0,0
Ativo	0,0	0,0	0,0	0,0
Inativo	0,0	0,0	0,0	0,0
Pensionista	0,0	0,0	0,0	0,0
Receita Patrimonial	10.780.000,0	10.780.000,0	4.471.239,5	5.364.440,6
Receitas Imobiliárias	0,0	0,0	0,0	0,0
Receitas de Valores Mobiliários	10.500.000,0	10.500.000,0	4.471.239,5	5.324.165,3
Outras Receitas Patrimoniais	280.000,0	280.000,0	0,0	40.275,3
Receita de Serviços	0,0	0,0	0,0	0,0
Outras Receitas Correntes	5.623.200,0	5.623.200,0	3.380.930,0	3.703.243,3
Compensação Previdenciária do RGPS para o RPPS	5.500.000,0	5.500.000,0	3.292.752,3	3.605.061,5
Aportes Periódicos para Amortização do Déficit Atuarial do RPPS (II)	400,0	400,0	0,0	0,0
Demais Receitas Correntes	122.800,0	122.800,0	88.177,7	98.181,8
RECEITAS DE CAPITAL (III)	0,0	0,0	0,0	0,0
Alienação de Bens, Direitos e Ativos	0,0	0,0	0,0	0,0
Amortização de Empréstimos	0,0	0,0	0,0	0,0
Outras Receitas de Capital	0,0	0,0	0,0	0,0
TOTAL DAS RECEITAS FUNDO DE CAPITALIZAÇÃO - RPPS (IV) = (I + III - II)	72.874.600,0	72.874.600,0	49.223.144,2	53.419.895,3

DESPESAS PREVIDENCIÁRIAS - RPPS (FUNDO EM CAPITALIZAÇÃO)	DOTAÇÃO INICIAL	DOTAÇÃO ATUALIZADA	DESPESAS EMPENHADAS		DESPESAS LIQUIDADAS		INSCRITAS EM RESTOS A PAGAR NÃO PROCESSADOS	
			6º Bim/2021	Até o 6º Bim/2020	6º Bim/2021	Até o 6º Bim/2020	EM 6º Bim/2021	EM 6º Bim/2020
Benefícios - Civil	62.520.000,0	75.420.000,0	71.350.948,1	66.722.046,2	71.350.948,1	66.722.046,2	0,0	0,0
Aposentadorias	54.170.000,0	64.170.000,0	61.080.541,2	58.142.681,8	61.080.541,2	58.142.681,8	0,0	0,0
Pensões	8.350.000,0	11.250.000,0	10.270.406,9	8.579.364,4	10.270.406,9	8.579.364,4	0,0	0,0
Outros Benefícios Previdenciários	0,0	0,0	0,0	0,0	0,0	0,0	0,0	0,0
Benefícios - Militar	0,0	0,0	0,0	0,0	0,0	0,0	0,0	0,0
Reformas	0,0	0,0	0,0	0,0	0,0	0,0	0,0	0,0
Pensões	0,0	0,0	0,0	0,0	0,0	0,0	0,0	0,0
Outros Benefícios Previdenciários	0,0	0,0	0,0	0,0	0,0	0,0	0,0	0,0
Outras Despesas Previdenciárias	0,0	0,0	0,0	0,0	0,0	0,0	0,0	0,0
Compensação Previdenciária do RPPS para o RGPS	0,0	0,0	0,0	0,0	0,0	0,0	0,0	0,0
Demais despesas Previdenciárias	0,0	0,0	0,0	0,0	0,0	0,0	0,0	0,0
TOTAL DAS DESPESAS FUNDO EM CAPITALIZAÇÃO RPPS (V)	62.520.000,0	75.420.000,0	71.350.948,1	66.722.046,2	71.350.948,1	66.722.046,2	0,0	0,0
RESULTADO FUNDO EM CAPITALIZAÇÃO (VI) = (IV - V)	10.354.600,0	-2.545.400,0	-22.127.803,9	-13.302.150,9	-22.127.803,9	-13.302.150,9	0,0	0,0

RECURSOS RPPS ARRECADADOS EM EXERCÍCIOS ANTERIORES	PREVISÃO ORÇAMENTÁRIA
VALOR	0,0

RESERVA ORÇAMENTÁRIA DO RPPS	PREVISÃO ORÇAMENTÁRIA
VALOR	0,0

APORTES DE RECURSOS PARA O FUNDO EM CAPITALIZAÇÃO DO RPPS	APORTES REALIZADAS
Plano de Amortização - Contribuição Patronal Suplementar	0,0
Plano de Amortização - Aporte Periódico de Valores Predefinidos	0,0
Outros Aportes RPPS	727.283,2
Recursos para Cobertura de Déficit Financeiro	0,0

BENS E DIREITOS DO RPPS (FUNDO EM CAPITALIZAÇÃO)	PERÍODO DE REFERÊNCIA	
	Até 6º Bim/2021	Até 6º Bim/2020
Caixa e Equivalentes de Caixa	2.768.737,6	324.438,6
Investimentos e Aplicações	22.625.666,9	19.344.743,8
Outros Bens e Direitos	0,0	0,0
TOTAL DE BENS E DIREITOS DO RPPS	25.394.404,5	19.669.182,4

CHEFE DO PODER EXECUTIVO: MARCELO JANDRE DELAROLI
 RESPONSÁVEL PELA CONTABILIDADE: MOLZER PEREIRA CORREA

SIGFIS - Versão 2022

Marcelo Delaroli
 Prefeito de Itaborai

Concedido para o município
 Data de Emissão: 13/04/2022 14:35h

Roberto Ataíde Santiago Fontes
 Secretário Municipal de Fazenda e Tesouraria
 Prefeitura Municipal de Itaborai
 Manoela 44.728

Andresson Pitta de Castro
 Controlador Geral do Município
 Mat.: 44.728

MUNICÍPIO DE ITABORAI
RELATÓRIO RESUMIDO DA EXECUÇÃO ORÇAMENTÁRIA
DEMONSTRATIVO DAS RECEITAS E DESPESAS PREVIDENCIÁRIAS DO REGIME PRÓPRIO DOS SERVIDORES PÚBLICOS
ORÇAMENTO DA SEGURIDADE SOCIAL
PERÍODO DE REFERÊNCIA : 6º Bimestre / 2021

LRF, art 53, inciso II - Anexo 4

R\$ 1,00

FUNDO EM REPARTIÇÃO (Plano Financeiro)

RECEITAS PREVIDENCIÁRIAS FUNDO EM REPARTIÇÃO - RPPS	PREVISÃO INICIAL	PREVISÃO ATUALIZADA	RECEITAS REALIZADAS	
			Até 6º Bim/2021	Até 6º Bim/2020
RECEITAS CORRENTES (VII)	0,0	0,0	0,0	0,0
Receitas de Contribuições dos Segurados	0,0	0,0	0,0	0,0
Civil	0,0	0,0	0,0	0,0
Ativo	0,0	0,0	0,0	0,0
Inativo	0,0	0,0	0,0	0,0
Pensionista	0,0	0,0	0,0	0,0
Militar	0,0	0,0	0,0	0,0
Ativo	0,0	0,0	0,0	0,0
Inativo	0,0	0,0	0,0	0,0
Pensionista	0,0	0,0	0,0	0,0
Receitas de Contribuições Patronais	0,0	0,0	0,0	0,0
Civil	0,0	0,0	0,0	0,0
Ativo	0,0	0,0	0,0	0,0
Inativo	0,0	0,0	0,0	0,0
Pensionista	0,0	0,0	0,0	0,0
Militar	0,0	0,0	0,0	0,0
Ativo	0,0	0,0	0,0	0,0
Inativo	0,0	0,0	0,0	0,0
Pensionista	0,0	0,0	0,0	0,0
Receita Patrimonial	0,0	0,0	0,0	0,0
Receitas Imobiliárias	0,0	0,0	0,0	0,0
Receitas de Valores Mobiliários	0,0	0,0	0,0	0,0
Outras Receitas Patrimoniais	0,0	0,0	0,0	0,0
Receita de Serviços	0,0	0,0	0,0	0,0
Outras Receitas Correntes	0,0	0,0	0,0	0,0
Compensação Previdenciária do RGPS para o RPPS	0,0	0,0	0,0	0,0
Demais Receitas Correntes	0,0	0,0	0,0	0,0
RECEITAS DE CAPITAL (VIII)	0,0	0,0	0,0	0,0
Alienação de Bens, Direitos e Ativos	0,0	0,0	0,0	0,0
Amortização de Empréstimos	0,0	0,0	0,0	0,0
Outras Receitas de Capital	0,0	0,0	0,0	0,0
TOTAL DAS RECEITAS FUNDO EM REPARTIÇÃO RPPS (IX) = (VII + VIII)	0,0	0,0	0,0	0,0

DESPESAS FUNDO EM REPARTIÇÃO - RPPS	DOTAÇÃO INICIAL	DOTAÇÃO ATUALIZADA	DESPESAS EMPENHADAS		DESPESAS LIQUIDADAS		INSCRITAS EM RESTOS A PAGAR NÃO PROCESSADOS	
			6º Bim/2021	6º Bim/2020	6º Bim/2021	6º Bim/2020	6º EM	6º Bim/2020
Benefícios - Civil	0,0	0,0	0,0	0,0	0,0	0,0	0,0	0,0
Aposentadorias	0,0	0,0	0,0	0,0	0,0	0,0	0,0	0,0
Pensões	0,0	0,0	0,0	0,0	0,0	0,0	0,0	0,0
Outros Benefícios Previdenciários	0,0	0,0	0,0	0,0	0,0	0,0	0,0	0,0
Benefícios - Militar	0,0	0,0	0,0	0,0	0,0	0,0	0,0	0,0
Reformas	0,0	0,0	0,0	0,0	0,0	0,0	0,0	0,0
Pensões	0,0	0,0	0,0	0,0	0,0	0,0	0,0	0,0
Outros Benefícios Previdenciários	0,0	0,0	0,0	0,0	0,0	0,0	0,0	0,0
Outras Despesas Previdenciárias	0,0	0,0	0,0	0,0	0,0	0,0	0,0	0,0
Compensação Previdenciária do RPPS para o RGPS	0,0	0,0	0,0	0,0	0,0	0,0	0,0	0,0
Demais despesas Previdenciárias	0,0	0,0	0,0	0,0	0,0	0,0	0,0	0,0
TOTAL DAS DESPESAS FUNDO EM REPARTIÇÃO RPPS (X)	0,0	0,0	0,0	0,0	0,0	0,0	0,0	0,0
RESULTADO FUNDO EM REPARTIÇÃO RPPS (XI) = (IX - X)	0,0	0,0	0,0	0,0	0,0	0,0	0,0	0,0

APORTES DE RECURSOS PARA O FUNDO EM REPARTIÇÃO DO RPPS	APORTES REALIZADAS
Recursos para Cobertura de Insuficiências Financeiras	0,0
Recursos para Formação de Reserva	0,0

RECEITAS DA ADMINISTRAÇÃO - RPPS	PREVISÃO INICIAL	PREVISÃO ATUALIZADA	RECEITAS REALIZADAS	
			Até 6º Bim/2021	Até 6º Bim/2020
Receitas Correntes	0,0	0,0	0,0	0,0
Total das Receitas da Administração RPPS (XII)	0,0	0,0	0,0	0,0

DESPESAS DA ADMINISTRAÇÃO - RPPS	DOTAÇÃO INICIAL	DOTAÇÃO ATUALIZADA	DESPESAS EMPENHADAS		DESPESAS LIQUIDADAS		INSCRITAS EM RESTOS A PAGAR NÃO PROCESSADOS	
			6º Bim/2021	6º Bim/2020	6º Bim/2021	6º Bim/2020	6º EM	6º Bim/2020
Despesas Correntes (XIII)	11.201.300,0	11.242.300,0	8.048.398,0	7.520.639,6	7.242.477,8	6.820.797,0	805.920,2	699.842,6
Despesas de Capital (XIV)	3.550.000,0	3.535.000,0	10.832,0	35.250,0	3.182,0	35.250,0	7.650,0	0,0
Total das Despesas da Administração RPPS (XV)=(XIII+XIV)	14.751.300,0	14.777.300,0	8.059.230,0	7.555.889,6	7.245.659,8	6.856.047,0	813.570,2	699.842,6
Resultado da Administração RPPS (XVI)=(XII-XV)	-14.751.300,0	-14.777.300,0	-8.059.230,0	-7.555.889,6	-7.245.659,8	-6.856.047,0	-----	-----

CHEFE DO PODER EXECUTIVO: MARCELO JANDRE DELAROLI
 RESPONSÁVEL PELA CONTABILIDADE: MOLZER PEREIRA CORREA

SIGFIS - Versão 2022

Marcelo Delaroli
 Prefeito de Itaboraí
 Matr.: 44713

Data de Emissão: 13/04/2022 14:35h

Roberto A. de S.
 Secretário Municipal de Finanças
 Prefeitura Municipal de Itaboraí
 Matr.: 44713

Pitágoras Castro
 Secretário Geral do Município
 Prefeitura Municipal de Itaboraí
 Matr.: 44713

MUNICÍPIO DE ITABORAI
RELATÓRIO RESUMIDO DA EXECUÇÃO ORÇAMENTÁRIA
DEMONSTRATIVO DAS RECEITAS E DESPESAS PREVIDENCIÁRIAS DO REGIME PRÓPRIO DOS SERVIDORES PÚBLICOS
ORÇAMENTO DA SEGURIDADE SOCIAL
PERÍODO DE REFERÊNCIA : 6º Bimestre / 2021

LRF, art 53, inciso II - Anexo 4

RS 1,00

BENEFÍCIOS PREVIDENCIÁRIOS MANTIDOS PELO TESOIRO

RECEITAS PREVIDENCIÁRIAS (BENEFÍCIOS MANTIDOS PELO TESOIRO)	PREVISÃO ATUALIZADA (a)	RECEITAS REALIZADAS ATÉ O BIM (b)
Contribuição do Servidores	0,0	0,0
Demais Receitas Previdenciárias	0,0	0,0
TOTAL DAS RECEITAS (BENEFÍCIOS MANTIDOS PELO TESOIRO) (XVII)	0,0	0,0

DESPESAS PREVIDENCIÁRIAS (BENEFÍCIOS MANTIDOS PELO TESOIRO)	DOTAÇÃO (c)	DESPESAS EMPENHADAS Até o Bimestre (d)	DESPESAS LIQUIDADAS Até o Bimestre (e)	DESPESAS PAGAS Até o Bimestre (f)	ESCRITAS EM RESTOS A PAGAR NÃO PROCESSADOS Até o Bimestre (g)
Aposentadorias	0,0	0,0	0,0	0,0	0,0
Pensões	0,0	0,0	0,0	0,0	0,0
Outras Despesas Previdenciárias	0,0	0,0	0,0	0,0	0,0
TOTAL DAS DESPESAS (BENEFÍCIOS MANTIDOS PELO TESOIRO) (XVIII)	0,0	0,0	0,0	0,0	0,0

Nelson Pitta de Castro Netto
Controlador Geral do Município
Mat.: 44731

Marcelo Delaroli
Prefeito de Itaboraí
Mat.: 44713

Molzer Pereira Correa
Controlador-geral do Município
CRC-RJ 0057028/O MAL 18.355

Roberto Almeida Santiago Fontes
Secretário Municipal de Fazenda e Tecnologia
Prefeitura Municipal de Itaboraí
Matrícula 44.728

MUNICÍPIO DE ITABORAI
RELATÓRIO RESUMIDO DA EXECUÇÃO ORÇAMENTÁRIA
DEMONSTRATIVO DOS RESULTADOS PRIMÁRIO E NOMINAL
ORÇAMENTOS FISCAL E DA SEGURIDADE SOCIAL
PERÍODO DE REFERÊNCIA : 6º Bimestre / 2021

LRF, art 53, inciso III - Anexo 6b

R\$ Milhares

ABAIXO DA LINHA

CÁLCULO DO RESULTADO NOMINAL	SALDO	
	Em 31/12/2020 (a)	Em 31/Dez/2021 (b)
DÍVIDA CONSOLIDADA (XXVIII)	60.354.931,90	50.140.977,60
DEDUÇÕES (XXIX)	187.724.485,20	496.350.565,30
Disponibilidade de Caixa	93.430.739,40	434.983.220,10
Disponibilidade de Caixa Bruta	145.327.152,40	458.616.526,60
(-) Restos a Pagar Processados (XXX)	51.896.413,00	23.633.306,50
Demais Haveres Financeiros	94.293.745,80	61.367.345,20
DÍVIDA CONSOLIDADA LÍQUIDA (XXXI) = (XXVIII - XXIX)	-127.369.553,30	-446.209.587,70
RESULTADO NOMINAL - Abaixo da Linha (XXXII) = (XXXIa - XXXIb)	318.840.034,40	
AJUSTE METODOLÓGICO	Até o 6º Bimestre / 2021	
VARIAÇÃO SALDO RPP = (XXXIII) = (XXX a - XXX b)	28.263.106,50	
RECEITA DE ALIENAÇÃO DE INVESTIMENTOS PERMANENTES (IX)	0,00	
ASSIVOS RECONHECIDOS NA DC (XXXIV)	0,00	
VARIAÇÃO CAMBIAL (XXXV)	0,00	
PAGAMENTOS DE PRECATÓRIOS INTEGRANTES DA DC (XXXVI)	0,00	
OUTROS AJUSTES (XXXVII)	0,00	
RESULTADO NOMINAL AJUSTADO - Abaixo da Linha (XXXVIII)=(XXXII-XXXIII-IX+XXXIV+XXXV-XXXVI+XXXVII)	290.576.927,90	
RESULTADO PRIMÁRIO - Abaixo da Linha (XXXIX) = XXXVIII - (XXV - XXVI)	277.859.766,10	
INFORMAÇÕES ADICIONAIS	PREVISÃO ORÇAMENTÁRIA	
SALDO DE EXERCÍCIOS ANTERIORES	0,00	
Recursos Arrecadados em Exercícios Anteriores - RPPS	0,00	
Superávit Financeiro Utilizado para Abertura e Reabertura de Créditos Adicionais	0,00	
RESERVA ORÇAMENTÁRIA DO RPS	0,00	

Nelson Pitta de Castro Neto
 Controlador Geral do Município
 Mat.: 44731

Marcelo Delaroli
 Prefeito de Itaboraí
 Mat.: 44713

Molzer Pereira Correa
 Controlador-geral do município
 CRC-RO 00779/2014 Mat. 18.355

Roberto Alente Santiago Fontes
 Secretário Municipal de Fazenda e Tecnologia
 Prefeitura Municipal de Itaboraí
 Matrícula 44 728

Fonte : Secretaria Municipal de Fazenda

CHEFE DO PODER EXECUTIVO: MARCELO JANDRE DELAROLI
 RESPONSÁVEL PELA CONTABILIDADE: MOLZER PEREIRA CORREA
 SIGFIS - Versão 2022

Emissão: 13/04/2022 14:36h

Anexo 6b do RREO

MUNICÍPIO DE ITABORAI
RELATÓRIO RESUMIDO DA EXECUÇÃO ORÇAMENTÁRIA
DEMONSTRATIVO DOS RESULTADOS PRIMÁRIO E NOMINAL
ORÇAMENTOS FISCAL E DA SEGURIDADE SOCIAL
PERÍODO DE REFERÊNCIA : 6º Bimestre / 2021

LRF, art 53, inciso III - Anexo 6a

R\$1.00

RECEITAS PRIMÁRIAS	PREVISÃO ATUALIZADA	Jan a Dez/2021
		RECEITAS REALIZADAS
RECEITAS CORRENTES (I)	581.030.675,3	911.916.344,6
Impostos, Taxas e Contribuições de Melhoria	128.499.758,5	149.776.025,0
Imposto s/ a Prop. Predial/Territorial Urbana (IPTU)	39.126.858,1	43.045.248,8
Impostos s/ Serviços de Qualquer Natureza (ISS)	54.596.604,6	67.162.762,4
Imposto s/ Transmissão de Bens Imóveis (ITBI)	6.626.181,1	8.837.319,3
Imposto de Renda Retido na Fonte (IRRF)	16.758.218,7	17.998.853,6
Outros Impostos, Taxas e Contribuições de Melhoria	11.391.896,0	12.731.840,9
Contribuições	40.617.112,6	36.379.419,9
Receita Patrimonial	13.359.958,9	16.163.414,0
Aplicações Financeiras (II)	12.526.640,7	15.306.792,7
Outras Receitas Patrimoniais	833.318,2	856.621,3
Transferências Correntes ¹	384.806.449,4	700.152.416,7
Cota Parte FPM (80%)	57.272.479,1	72.653.939,4
Cota Parte ICMS (80%)	49.386.231,3	54.843.711,1
Cota Parte IPVA (80%)	10.301.436,2	10.459.066,4
Cota Parte ITR (80%)	396.380,5	520.724,3
L.C. Nº 87/96 - ICMS Desoneração (80%)	105.653,9	0,0
L.C. Nº 61/89	1.479.140,1	1.589.216,4
Transferências do FUNDEB	120.201.111,0	155.680.876,9
Outras Transferências Correntes	145.664.017,3	404.404.882,2
Demais Receitas Correntes	13.747.395,9	9.445.069,0
Outras Receitas Financeiras (III)	0,0	0,0
Receitas Correntes Restantes	13.747.395,9	9.445.069,0
RECEITAS PRIMÁRIAS CORRENTES (IV)=(I-III)	568.504.034,6	896.609.551,9
RECEITAS DE CAPITAL (V)	33.880.813,4	10.093.873,0
Operações de Crédito (VI)	0,0	0,0
Amortização de Empréstimos (VII)	0,0	0,0
Alienação de Bens	14.490,9	236.549,7
Receita de Alienação de Investimentos Temporários (VIII)	0,0	0,0
Receita de Alienação de Investimentos Permanentes (IX)	0,0	0,0
Outras Alienações de bens	14.490,9	236.549,7
Transferências de Capital	33.866.322,5	2.229.789,3
Convênios	32.066.322,5	626.613,3
Outras Transferências de Capital	1.800.000,0	1.603.176,0
Outras Receitas de Capital	0,0	7.627.534,0
Outras Receitas de Capital não Primárias (X)	0,0	0,0
Outras Receitas de Capital Primárias	0,0	7.627.534,0
RECEITAS PRIMÁRIAS DE CAPITAL (XI) = (V-VI-VII-III-IX-X)	33.880.813,4	10.093.873,0
RECEITA PRIMÁRIA TOTAL (XII) = (IV + XI)	602.384.848,0	906.703.424,9

DESPESAS PRIMÁRIAS	DOTAÇÃO ATUALIZADA	Jan a Dez/2021					
		DESPESAS EMPENHADAS	DESPESAS LIQUIDADAS	DESPESAS PAGAS (a)	RESTOS A PAGAR PROCESSADOS PAGOS (b)	LIQUIDADOS	PAGOS (c)
DESPESAS CORRENTES (XIII)	721.795.321,4	641.066.711,3	608.370.778,5	591.114.153,0	1.951.589,3	7.536.558,1	7.536.558,1
Pessoal e Encargos Sociais	395.297.335,4	385.507.129,8	384.754.649,7	370.968.820,7	257.272,1	9.870,0	9.870,0
Juros e Encargos da Dívida (XIV)	2.605.250,4	2.589.630,9	2.589.630,9	2.589.630,9	0,0	0,0	0,0
Outras Despesas Correntes	323.892.735,6	252.969.950,6	221.026.497,9	217.555.701,4	1.694.317,2	7.526.688,1	7.526.688,1
DESPESAS PRIMÁRIAS CORRENTES (XV) = (XIII - XIV)	719.190.071,0	638.477.080,4	605.781.147,6	588.524.522,1	1.951.589,3	7.536.558,1	7.536.558,1
DESPESAS DE CAPITAL (XVI)	106.695.027,9	40.941.475,9	36.043.130,3	35.468.278,2	0,0	2.213.396,7	2.213.396,7
Investimentos	100.828.746,9	35.107.371,5	30.209.025,9	29.634.173,8	0,0	2.213.396,7	2.213.396,7
Inversões Financeiras	0,0	0,0	0,0	0,0	0,0	0,0	0,0
Concessão de Empréstimos (XVII)	0,0	0,0	0,0	0,0	0,0	0,0	0,0
Aquisição de Título de Capital já Integralizado (XVIII)	0,0	0,0	0,0	0,0	0,0	0,0	0,0
Aquisição de Título de Crédito (XIX)	0,0	0,0	0,0	0,0	0,0	0,0	0,0
Demais Inversões Financeiras	0,0	0,0	0,0	0,0	0,0	0,0	0,0
Amortização da Dívida (XX)	5.866.281,1	5.834.104,4	5.834.104,4	5.834.104,4	0,0	0,0	0,0
DESPESAS PRIMÁRIAS DE CAPITAL (XXI)=(XVI-XVII-XVIII-XIX-X)	100.828.746,8	35.107.371,5	30.209.025,9	29.634.173,8	0,0	2.213.396,7	2.213.396,7
RESERVA DE CONTINGÊNCIA (XXII)	0,0	0,0	0,0	0,0	0,0	0,0	0,0
DESPESA PRIMÁRIA TOTAL (XXIII) = (XV+XXI+XXII)	820.018.817,8	673.584.451,9	635.990.173,5	618.158.695,9	1.951.589,3	9.749.954,8	9.749.954,8
RESULTADO PRIMÁRIO - Acima da Linha (XXIV) = (XIIa - XXIIIa)	--	--	--	276.843.184,9	--	--	--

Nelson Pitta de Castro Netto
 Controlador Geral do Município
 Matr.: 44731

Marcelo Delaroli
 Prefeito de Itaboraí
 Matr.: 44713

Roberto Andrade Santiago Farias
 Secretário Municipal de Fazenda e Tecnologia
 Prefeitura Municipal de Itaboraí
 Matrícula 44.728

CHEFE DO PODER EXECUTIVO: MARCELO ANDRÉ DELAROLI
 RESPONSÁVEL PELA CONTABILIDADE: MOLZER PEREIRA CORREA

MUNICÍPIO DE ITABORAI
RELATÓRIO RESUMIDO DA EXECUÇÃO ORÇAMENTÁRIA
DEMONSTRATIVO DO RESULTADO PRIMÁRIO
ORÇAMENTOS FISCAL E DA SEGURIDADE SOCIAL
PERÍODO DE REFERÊNCIA : 6º Bimestre / 2021

LRF, art 53, inciso III - Anexo 6a


R\$1,00

META FISCAL PARA O RESULTADO PRIMÁRIO	
Meta fixada no Anexo de Metas Fiscais da LDO para o exercício de referência	VALOR CORRENTE
	0,0
JUROS NOMINAIS	
	Jan a Dez/2021
	VALOR INCORRIDO
Encargos e Variações Monetárias Ativos (XXV)	15.306.792,7
Encargos e Variações Monetárias Passivas (XXVI)	2.589.630,9
RESULTADO NOMINAL - Acima da Linha (XXVII) = XXIV + (XXV - XXVI)	289.560.346,7
META FISCAL PARA O RESULTADO NOMINAL	
Meta fixada no Anexo de Metas Fiscais da LDO para o exercício de referência	VALOR CORRENTE
	0,0

Fonte : Secretaria Municipal de Fazenda

Nota : Para efeito deste Demonstrativo, o montante das Transferências Correntes corresponde, dentre outras receitas, ao total das Transferências Intergovernamentais, excluídas as Deduções da Receita Corrente para Formação do FUNDEB.


Marcelo Delaroli
Prefeito de Itaboraí
Mat.: 44713


Roberto Maide Santiago Fontes
Secretário Municipal de Fazenda e Tecnologia
Matrícula 44 728


Roberto Maide Santiago Fontes
Secretário Municipal de Fazenda e Tecnologia
Matrícula 44 728

MUNICÍPIO DE ITABORAI
RELATÓRIO RESUMIDO DA EXECUÇÃO ORÇAMENTÁRIA
DEMONSTRATIVO DOS RESTOS A PAGAR POR PODER E ÓRGÃO
ORÇAMENTOS FISCAL E DA SEGURIDADE SOCIAL
PERÍODO DE REFERÊNCIA : 6º Bimestre / 2021

LRF, art 53, inciso V - Anexo 7

R\$1,00

PODER/ÓRGÃO	RESTOS A PAGAR PROCESSADOS E NÃO PROCESSADOS LIQUIDADOS					RESTOS A PAGAR NÃO-PROCESSADOS				
	Inscritos		Canc.	Pagos	Saldo	Exerc. Ant.	Inscritos 2020	Canc.	Pagos	Saldo
	Exerc. Ant.	2020								
RESTOS A PAGAR (EXCETO INTRA-ORÇAMENTÁRI)										
EXECUTIVO										
PREFEITURA ITABORAI	12.917.478,7	1.925.969,1	12.312.829,4	1.643.983,9	886.634,5	111.635,5	13.387.593,5	5.932.976,9	3.842.204,0	3.724.048,1
INSTITUTO PREVIDÊNCIA ITABORAI-ITAPRE	8.386,4	14.686,5	5.432,9	11.181,8	6.458,2	11.340,1	699.842,7	273.140,3	308.348,5	129.694,0
FUNDO MUN SAUDE ITABORAI	38.677.344,5	238.432,4	22.547.184,1	231.039,6	16.137.553,2	0,7	9.002.488,2	3.733.460,2	3.644.792,1	1.624.236,6
FUNDO MUN ASSIST SOCIAL ITABORAÍ	202.658,7	46.881,5	199.868,7	46.851,2	2.820,3	15.736,4	337.817,0	285.545,1	57.300,8	10.707,5
FUNDO MUN CRIANÇA E ADOLESCENTE IT	0,0	0,0	0,0	0,0	0,0	0,0	0,0	0,0	0,0	0,0
FUNDO MUN MEIO AMBIENTE ITABORAÍ	0,0	0,0	0,0	0,0	0,0	0,0	0,0	0,0	0,0	0,0
FUNDO MUNICIPAL DE TRANSITO	73.528,0	4.771,8	73.528,0	4.771,8	0,0	0,0	41.763,4	33.063,7	8.699,7	0,0
FUNDO MUN. DO DESP. E DO LAZER ITABORAÍ	0,0	0,0	0,0	0,0	0,0	0,0	129.478,4	125.379,9	4.098,5	0,0
FUNDO MUN ILUMINAÇÃO PÚBLICA ITABORAÍ	0,0	0,0	0,0	0,0	0,0	0,0	2.801.762,3	1.521.322,8	1.178.987,9	101.451,6
FUNDO ESP. ARREC. PROCURADORIA ITABORAÍ	0,0	0,0	0,0	0,0	0,0	0,0	52.638,3	41.929,7	2.974,6	7.734,0
COMPANHIA DE DESENVOLVIMENTO ITABORAÍ	0,0	0,0	0,0	0,0	0,0	0,0	0,0	0,0	0,0	0,0
FUNDO MUN EDUCACAO ITABORAI	887,4	13.761,1	0,0	13.761,1	887,4	0,0	3.306.998,7	311.986,2	713.412,5	2.281.600,0
TOTAL (I)	51.880.283,7	2.244.502,4	35.138.843,1	1.951.589,4	17.034.353,6	138.712,7	29.760.382,5	12.258.804,8	9.760.818,6	7.879.471,8
RESTOS A PAGAR (INTRA-ORÇAMENTÁRIOS) (II)										
EXECUTIVO										
INSTITUTO PREVIDÊNCIA ITABORAI-ITAPRE	0,0	1.443,0	0,0	0,0	1.443,0	0,0	0,0	0,0	0,0	0,0
TOTAL (II)	0,0	1.443,0	0,0	0,0	1.443,0	0,0	0,0	0,0	0,0	0,0
TOTAL (I + II)	51.880.283,7	2.245.945,4	35.138.843,1	1.951.589,4	17.035.796,6	138.712,7	29.760.382,5	12.258.804,8	9.760.818,6	7.879.471,8

Nelson Pitta de Castro Netto
Controlador Geral do Município
Mat.: 44731

Marcelo Delaroli
Prefeito de Itaboraí
Mat.: 44713

Molzer Pereira Correa
Secretaria Municipal de Planejamento
Mat.: 16.335

Roberto Marcelo Santiago Fontes
Secretaria Municipal de Fazenda e Tecnologia
Prefeitura Municipal de Itaboraí
Matrícula 44.723

MUNICÍPIO DE ITABORAI
RELATÓRIO RESUMIDO DA EXECUÇÃO ORÇAMENTÁRIA
DEMONSTRATIVO DAS RECEITAS E DESPESAS COM MANUTENÇÃO E DESENVOLVIMENTO DO ENSINO

ORÇAMENTOS FISCAL E DA SEGURIDADE SOCIAL
PERÍODO DE REFERÊNCIA : 6º Bimestre / 2021

LEI 9.394/96, art 72 - Anexo 8

R\$1,00

RECEITA RESULTANTE DE IMPOSTOS (Arts. 212 e 212-A da Constituição Federal)

RECEITA RESULTANTE DE IMPOSTOS	PREVISÃO ATUALIZADA (a)	RECEITAS REALIZADAS	
		Até 6º Bim/2021 (b)	% (b/a)
1-RECEITAS DE IMPOSTOS	117.107.862,5	137.044.184,1	117,02
1.1-Receita Resultante do Imposto sobre a Propriedade Predial e Territorial Urbana - IPTU	39.126.858,1	43.045.248,8	110,01
1.2-Receita Resultante do Imposto sobre Transmissão Inter Vivos - ITBI	6.626.181,1	8.837.319,3	133,37
1.3-Receita Resultante do Imposto sobre Serviços de Qualquer Natureza - ISS	54.596.604,6	67.162.762,4	123,02
1.4-Receita Resultante do Imposto sobre Renda Retido na Fonte - IRRF	16.758.218,7	17.998.853,6	107,40
2-RECEITAS DE TRANSFERÊNCIAS CONSTITUCIONAIS E LEGAIS	147.255.196,1	173.384.396,8	117,74
2.1-Cota-Parte FPM	70.169.143,5	89.118.498,8	127,01
2.1.1-Parcela referente à CF art. 159, I, alínea b	64.483.321,6	82.322.799,2	127,67
2.1.2-Parcela referente à CF art. 159, I, alíneas d e e	5.685.821,8	6.795.699,5	119,52
2.2-Cota-Parte ICMS	61.732.789,1	68.554.639,0	111,05
2.3-Cota-Parte IPI-Exportação	1.848.925,2	1.986.520,6	107,44
2.4-Cota-Parte ITR	495.475,6	650.905,3	131,37
2.5-Cota-Parte IPVA	12.876.795,3	13.073.833,1	101,53
2.6-Cota-Parte IOF-Ouro	0,0	0,0	
2.7-Compensações Finan. provenientes de Impostos e Transf. Constitucionais	132.067,4	0,0	
3-TOTAL DA RECEITA RESULTANTE DE IMPOSTOS (1 + 2)	264.363.058,6	310.428.580,8	117,43
4- TOTAL DESTINADO AO FUNDEB - 20% DE ((2.1.1) + (2.2) + (2.3) + (2.4) + (2.5))	28.287.461,4	33.317.739,4	117,78
5- VALOR MÍNIMO A SER APLICADO ALEM DO VALOR DESTINADO AO FUNDEB - 5% DE ((2.1.1) + (2.4) + (2.5)) + 25% DE ((1.1) + (1.2) + (1.3) + (1.4) + (2.1.2) + (2.6) + (2.7))	37.803.303,3	44.289.405,8	117,16

Nelson Pinta de Castro Netto
Controlador Geral do Município
Mat.: 44731

Marcelo Delaroli
Prefeito de Itaboraí
Mat.: 44713

Molzer Pereira Correa
Controlador-geral do Município
CRC-RJ 087798/0 Mat. 16.365

Roberto Atade Santiago Soares
Secretário Municipal de Fazenda e Tecnologia
Prefeitura Municipal de Itaboraí
Matrícula 44728

MUNICÍPIO DE ITABORAI
RELATÓRIO RESUMIDO DA EXECUÇÃO ORÇAMENTÁRIA
DEMONSTRATIVO DAS RECEITAS E DESPESAS COM MANUTENÇÃO E DESENVOLVIMENTO DO ENSINO
DEMONSTRATIVO DAS RECEITAS E DESPESAS COM MANUTENÇÃO E DESENVOLVIMENTO DO ENSINO
ORÇAMENTOS FISCAL E DA SEGURIDADE SOCIAL
PERÍODO DE REFERÊNCIA : 6º Bimestre / 2021

LEI 9.394/96, art 72 - Anexo 8

R\$1,00

RECEITAS RECEBIDAS DO FUNDEB NO EXERCÍCIO	PREVISÃO ATUALIZADA (a)	RECEITAS REALIZADAS	
		Até 6º Bim/2021 (b)	% (b/a)
6-RECEITAS RECEBIDAS DO FUNDEB	120.383.808,3	156.918.425,7	130,35
6.1-Transferências de Recursos do FUNDEB	120.383.808,3	156.776.049,6	130,23
6.1.1-Principal	120.201.111,0	155.680.876,9	129,52
6.1.2-Rendimento de Aplicação Financeira	182.697,3	1.095.172,8	599,45
6.2- FUNDEB - Complementação da União - VAAF	0,0	142.376,0	0,00
6.2.1-Principal	0,0	142.376,0	0,00
6.2.2-Rendimento de Aplicação Financeira	0,0	0,0	0,00
6.3- FUNDEB - Complementação da União - VAAT	0,0	0,0	0,00
6.3.1-Principal	0,0	0,0	0,00
6.3.2-Rendimento de Aplicação Financeira	0,0	0,0	0,00
7-RESULTADO LIQUIDO DAS TRANSFERÊNCIAS DO FUNDEB (6.1.1 - 4)	91.913.649,7	122.363.137,4	133,13
RECURSOS RECEBIDOS EM EXERCÍCIOS ANTERIORES E NÃO UTILIZADOS		VALOR	
8- TOTAL DOS RECURSOS DE SUPERÁVIT			3.442.832,6
8.1- SUPERÁVIT DO EXERCÍCIO IMEDIATAMENTE ANTERIOR			3.309.655,2
8.2- SUPERÁVIT RESIDUAL DE OUTROS EXERCÍCIOS			133.177,4
9- TOTAL DOS RECURSOS DO FUNDEB DISPONÍVEIS PARA UTILIZAÇÃO (6 + 8)			160.361.258,3

DESPESAS COM RECURSOS DO FUNDEB	DOTAÇÃO ATUALIZADA (c)	DESPESAS Até 6º Bim/2021 Até o Bimestre (d)	DESPESAS LIQUIDADAS Até o Bimestre (e)	DESPESAS PAGAS Até o Bimestre (f)	INSCRITOS EM RP NÃO PROCESSADOS (g)
10- PROFISSIONAIS DA EDUCAÇÃO BÁSICA	115.311.834,2	115.311.823,7	115.311.823,7	115.297.194,3	0,0
10.1- Educação Infantil	1.162.729,7	1.162.729,7	1.162.729,7	1.162.729,7	0,0
10.1.1- Creche	311.731,1	311.731,1	311.731,1	311.731,1	0,0
10.1.2- Pré-escola	850.998,6	850.998,6	850.998,6	850.998,6	0,0
10.2- Ensino Fundamental	114.149.104,5	114.149.094,0	114.149.094,0	114.134.464,6	0,0
11- OUTRAS DESPESAS	45.095.228,0	30.160.413,2	29.603.992,7	29.543.488,2	556.420,5
11.1- Educação Infantil	13.693.680,9	6.939.335,1	6.840.469,9	6.835.348,7	98.865,2
11.1.1- Creche	3.671.314,5	1.860.455,3	1.833.949,3	1.832.576,3	26.506,0
11.1.2- Pré-escola	10.022.366,3	5.078.879,8	5.006.520,6	5.002.772,4	72.359,2
11.2- Ensino Fundamental	31.401.547,1	23.221.078,1	22.763.522,8	22.708.139,6	457.555,3
12- TOTAL DAS DESPESAS COM RECURSOS DO FUNDEB (10 + 11)	160.407.062,1	145.472.236,9	144.915.816,4	144.840.682,5	556.420,5

INDICADORES DO FUNDEB

DESPESAS CUSTEADAS COM RECEITAS DO FUNDEB RECEBIDAS NO EXERCÍCIO	DESPESAS EMPENHADAS Até o Bimestre (d)	DESPESAS LIQUIDADAS Até o Bimestre (e)	DESPESAS PAGAS Até o Bimestre (f)	INSCRITAS EM RP NÃO PROCESSADOS (g)	INSCRITAS EM RP NÃO PROC S/ DISP. CAIXA (h)
13- Despesas com Profissionais da Educação Básica	111.868.971,1	111.868.971,1	111.857.361,7	0,0	0,0
14- Despesas Impostos e Transferências de Impostos	142.162.581,7	141.606.161,2	141.531.027,3	556.420,5	0,0
15- Despesas Complementação da União - VAAF	0,0	0,0	0,0	0,0	0,0
16- Despesas Complementação da União - VAAT	0,0	0,0	0,0	0,0	0,0
17- Despesas Complementação da União - VAAT Aplicadas na Educação Infantil	0,0	0,0	0,0	0,0	0,0
18- Despesas Complementação da União - VAAT Aplicadas em Despesa de Capital	0,0	0,0	0,0	0,0	0,0

INDICADORES - Art. 212-A, Inciso XI e § 3º - Constituição Federal	VALOR EXIGIDO (i)	VALOR APLICADO (j)	VALOR CONSIDERADO APÓS DEDUÇÕES (k)	% APLICADO (l)
19- Mín. 70% do FUNDEB na Remuneração dos Profissionais Educ. Básica	109.842.898,0	111.868.971,1	111.868.971,1	71,3
20- Perc. 50% da Complem. da União ao FUNDEB (VAAT) na Educ. Infantil	0,0	0,0	0,0	0,0
21- Mín de 15% da Complem. da União ao FUNDEB-VAAT em Desp. de Capital	0,0	0,0	0,0	0,0

INDICADORE - Art. 25, § 3º - Lei nº 14.113 de 2020 (Máximo de 10% do Superávit)	VALOR MÁXIMO PERMITIDO (m)	VALOR NÃO APLICADO (n)	VALOR NÃO APLIC. APÓS AJUSTE (o)	% NÃO APLICADO (p)
22- Total da Receita Recebida e não Aplicada no Exercício	15.691.842,6	14.755.844,0	14.755.844,0	9,4

INDICADOR - Art. 25, § 3º - Lei nº 14.113 de 2020 (Aplicação do Superávit de Exercício Anterior)	VALOR DE SUPERÁVIT PERMITIDO NO EXER. ANTERIOR (q)	VALOR NÃO APLICADO NO EXERCÍCIO ANTERIOR (r)	VALOR DE SUPERÁVIT APLICADO ATÉ O 1º QUADR. (s)	VALOR APLIC. ATÉ O 1º QUADR. QUE INTEGRARÁ O LIMITE CONSTITUCIONAL (t)	VALOR APLICADO APÓS O 1º QUADR (u)	VALOR NÃO APLICADO (v)
23- Total das Despesas custeadas com Superávit do FUNDEB	11.848.504,6	0,0	3.309.655,2	3.309.655,2	133.177,4	-3.442.832,6
23.1- Total das Desp. custeadas com FUNDEB - Impostos e Transf. de Impostos	11.848.504,6	0,0	3.309.655,2	3.309.655,2	133.177,4	-3.442.832,6
23.2- Total das Desp. custeadas c/ FUNDEB - Complem. União (VAAF + VAAT)	0,0	0,0	0,0	0,0	0,0	0,0

CHEFE DO PODER EXECUTIVO: MARCELO DE CARVALHO DE CASTRO NETTO
 RESPONSÁVEL PELA CONTABILIDADE: MOLEZEBRE FERREIRA CORREA
 Controlador Geral do Município
 Mat.: 44731

Roberto Atala Santiago Farias
 Secretário Municipal de Fazenda e Tecnologia
 Prefeitura Municipal de Itaboraí
 Matrícula 44.728

Marcelo De Araújo
 Prefeito de Itaboraí
 Matr.: 44713

SIGFIS - Versão 2022

Data de Emissão: 13/04/2022 14:36h

Anexo 8 do RREO

MUNICÍPIO DE ITABORAI
RELATÓRIO RESUMIDO DA EXECUÇÃO ORÇAMENTÁRIA
DEMONSTRATIVO DAS RECEITAS E DESPESAS COM MANUTENÇÃO E DESENVOLVIMENTO DO ENSINO

ORÇAMENTOS FISCAL E DA SEGURIDADE SOCIAL
PERÍODO DE REFERÊNCIA : 6º Bimestre / 2021

LEI 9.394/96, art 72 - Anexo 8

R\$1,00

DESPESAS COM MANUTENÇÃO E DESENVOLVIMENTO DO ENSINO - MDE - CUSTEADAS COM RECEITAS DE IMPOSTOS (EXCETO FUNDEB)					
DESPESAS COM AÇÕES TÍPICAS DE MDE - RECEITAS DE IMPOSTOS EXCETO FUNDEB (Por área de Atuação)	DOTAÇÃO ATUALIZADA (c)	DESPESAS EMPENHADAS Até 6º Bim/2021 (d)	DESPESAS LIQUIDADAS Até o Bimestre (e)	DESPESAS PAGAS Até 6º Bim/2021 (f)	Inscritos em RP Não Processados (i)
24- EDUCAÇÃO INFANTIL	3.747.261,9	3.402.624,1	3.349.311,1	3.327.076,7	53.312,9
24.1- Creche	1.004.783,3	1.062.983,1	1.009.670,2	1.003.709,1	53.312,9
24.2- Pré-escola	2.742.478,6	2.339.640,9	2.339.640,9	2.323.367,6	0,0
25- ENSINO FUNDAMENTAL	46.053.492,1	45.704.438,2	44.495.961,0	44.493.179,0	1.208.477,1
26- TOTAL DAS DESPESAS COM AÇÕES DO MDE	49.800.754,0	49.107.062,2	47.845.272,1	47.820.255,7	1.261.790,1

APURAÇÃO DAS DESPESAS PARA FINS DE LIMITE MÍNIMO CONSTITUCIONAL	VALOR
27- TOTAL DAS DESPESAS DE MDE CUSTEADAS COM RECURSOS DE IMPOSTOS	194.579.299,12
28 (-) RESULTADO LÍQUIDO DAS TRANSFERÊNCIAS DO FUNDEB = (L7)	122.363.137,41
29 (-) RESTOS A PAGAR NÃO PROCESSADOS INSCRITOS NO EXERCÍCIO SEM DISPONIBILIDADE FINANCEIRA DE RECURSOS DO FUNDEB	0,00
30 (-) RESTOS A PAGAR NÃO PROCESSADOS INSCRITOS NO EXERCÍCIO SEM DISPONIBILIDADE FINANCEIRA DE RECURSOS DE IMPOSTOS (w)	0,00
31 (-) CANCELAMENTO, NO EXERCÍCIO, DE RESTOS A PAGAR INSCRITOS COM DISPONIBILIDADE FINANCEIRA DE RECURSOS DE IMPOSTOS VINCULADOS AO ENSINO	448.145,17
32- TOTAL DAS DESPESAS PARA FINS DE LIMITE (27 - (28 + 29 + 30 + 31))	71.768.016,54

APURAÇÃO DO LIMITE MÍNIMO CONSTITUCIONAL	VALOR EXIGIDO (x)	VALOR APLICADO	% APLICADO (y)
APLICAÇÃO EM MDE SOBRE A RECEITA RESULTANTE DE IMPOSTOS	77.607.145,21	71.768.016,54	23,12

RESTOS A PAGAR INSCRITOS EM EXERCÍCIOS ANTERIORES COM DISPONIBILIDADE FINANCEIRA DE RECURSOS DE IMPOSTOS DO FUNDEB	SALDO INICIAL (x)	RP LIQUIDADOS (aa)	RP PAGOS (ab)	RP CANCELADOS (ac)	SALDO FINAL (ad)
34- RESTOS A PAGAR DE DESPESAS COM MDE	1.143.021,31	601.880,55	601.880,55	448.145,17	92.995,59
34.1- Executados com recursos de Impostos e Transferências de Impostos	542.604,88	138.616,63	138.616,63	311.413,56	92.574,69
34.2- Executados com recursos do FUNDEB - Impostos	600.416,43	463.263,92	463.263,92	136.731,61	420,90
34.3- Executados com recursos do FUNDEB - VAAF e VAAT	0,00	0,00	0,00	0,00	0,00

RECEITAS ADICIONAIS PRA FINANCIAMENTO DO ENSINO	PREVISÃO ATUALIZADA (a)	RECEITAS REALIZADAS Até o Bimestre (b)
35- RECEITA DE TRANSFERÊNCIAS DO FNDE (incluindo rendimentos de aplicação Financeira)	29.553.576,2	22.254.095,6
35.1- Salário-Educação	17.678.467,5	18.173.020,5
35.2- PDDE	0,0	0,0
35.3- Transferências Diretas - PNAE	3.388.854,3	3.327.130,1
35.4- PNATE	1.252.728,7	717.979,9
35.5- Outras Transferências do FNDE	7.233.525,6	35.965,1
36- RECEITA DE TRANSFERÊNCIAS DE CONVÊNIOS	0,0	0,0
37- RECEITA DE ROYALTIES DESTINADOS À EDUCAÇÃO	109.977,5	0,0
38- RECEITA DE OPERAÇÕES DE CRÉDITO	0,0	0,0
39- OUTRAS RECEITAS PARA FINANCIAMENTO DO ENSINO	5.513,6	420.720,0
40- TOTAL RECEITAS ADICIONAIS PARA FINANCIAMENTO DO ENSINO (35 + 36 + 37 + 38)	29.669.067,2	22.674.815,6

DESPESAS CUSTEADAS COM RECEITAS ADICIONAIS PARA FINANCIAMENTO DO ENSINO (Por Área de Atuação)	DOTAÇÃO ATUALIZADA (c)	DESPESAS EMPENHADAS Até o Bimestre (d)	DESPESAS LIQUIDADAS Até o Bimestre (e)	DESPESAS PAGAS Até o Bimestre (f)	INSCRITAS EM RP NÃO PROCESSADOS (g)
41- EDUCAÇÃO INFANTIL	5.354.063,07	824.250,38	824.250,38	824.250,39	0,0
41.1- Creche	1.435.439,43	220.983,85	220.983,85	220.983,85	0,0
41.2- Pré-escola	3.918.623,64	603.266,53	603.266,53	603.266,54	0,0
42- ENSINO FUNDAMENTAL	39.759.069,72	16.261.193,52	12.390.422,33	12.382.235,12	3.870.771,2
43- ENSINO MÉDIO	0,00	0,00	0,00	0,00	0,0
44- ENSINO SUPERIOR	0,00	0,00	0,00	0,00	0,0
45- ENSINO PROFISSIONAL NÃO INTEGRADO AO ENSINO REGULAR	368.000,00	0,00	0,00	0,00	0,0
46- TOTAL DE DESPESAS CUSTEADAS COM RECURSOS ADICIONAIS PARA FINANCIAMENTO DO ENSINO	45.481.132,79	17.085.443,90	13.214.672,71	13.206.485,51	3.870.771,2

Nelson Pitta de Castro Netto
Controlador Geral do Município
Mat.: 44731

Marcelo Delaroli
Prefeito de Itaboraí
Mat.: 44713

Roberto Ataíde Santiago Fontes
Secretário Municipal de Fazenda e Tecnologia
Mat.: 44728

DEMONSTRATIVO DAS RECEITAS E DESPESAS COM MANUTENÇÃO E DESENVOLVIMENTO DO ENSINO

ORÇAMENTOS FISCAL E DA SEGURIDADE SOCIAL

PERÍODO DE REFERÊNCIA : 6º Bimestre / 2021

LEI 9.394/96, art 72 - Anexo 8

R\$ Milhares

TOTAL GERAL DAS DESPESAS COM EDUCAÇÃO	DOTAÇÃO ATUALIZADA (c)	DESPESAS EMPENHADAS Até o Bimestre (d)	DESPESAS LIQUIDADAS Até o Bimestre (e)	DESPESAS PAGAS Até o Bimestre (f)	INSCRITAS EM RP NÃO PROCESSADOS (g)
47- TOTAL GERAL DAS DESPESAS COM EDUCAÇÃO	253.385.001,52	211.864.743,06	205.975.761,26	203.867.423,67	5.688.981,8
47.1- Despesas Correntes	204.380.376,80	186.454.643,36	181.671.334,12	179.609.341,72	4.783.309,2
47.1.1- Pessoal Ativo	134.137.434,22	132.646.094,49	132.646.094,49	130.631.465,05	0,0
47.1.2- Pessoal Inativo	0,00	0,00	0,00	0,00	0,0
47.1.3- Transferências às instituições comunitárias, confessionais ou filantrópicas sem fin	0,00	0,00	0,00	0,00	0,0
47.1.4- Outras Despesas Correntes	70.242.942,58	53.808.548,87	49.025.239,63	48.977.876,67	4.783.309,2
47.2- Despesas de Capital	49.004.624,72	25.210.099,70	24.304.427,14	24.258.081,95	905.672,6
47.2.1- Transferências às instituições comunitárias, confessionais ou filantrópicas sem fin	0,00	0,00	0,00	0,00	0,0
47.2.2- Outras Despesas de Capital	49.004.624,72	25.210.099,70	24.304.427,14	24.258.081,95	905.672,6

Roberto Ataides Santiago Mendes
Secretário Municipal de Fazenda e Tesouraria
Prefeitura Municipal de Itaborai
Matrícula 44.128

Marcelo Delaroli
Prefeito de Itaborai
Mat.: 44713

Nelson Pitta de Castro Netto
Controlador Geral do Município
Mat.: 44731

CONTROLE DA DISPONIBILIDADE FINANCEIRA E CONCILIAÇÃO BANCÁRIA	FUNDEB (ae)	SALÁRIO EDUCAÇÃO (af)
48- DISPONIBILIDADE FINANCEIRA EM 31 DE DEZEMBRO DE <EXERCÍCIO ANTERIOR>	1.065.640,19	8.640.050,77
49- (+) INGRESSO DE RECURSOS ATÉ O BIMESTRE	156.918.425,66	18.173.020,54
50- (-) PAGAMENTOS EFETUADOS ATÉ O BIMESTRE (orçamentário e restos a pagar)	145.303.946,42	7.603.885,25
51- (=) DISPONIBILIDADE FINANCEIRA ATÉ O BIMESTRE	12.680.119,43	19.209.186,06
52- (+) AJUSTES POSITIVOS	15.988.503,13	17.689.784,23
53- (-) AJUSTES NEGATIVOS (OUTROS VALORES EXTRAORÇAMENTÁRIOS)	0,00	0,00
54- (=) SALDO FINANCEIRO CONCILIADO (Saldo Bancário)	28.668.622,56	36.898.970,29

INDICADORES AJUSTADOS

Mínimo de. 70% do FUNDEB na Remuneração dos Profissionais Educação. Básica

VALOR EXIGIDO	VALOR APLICADO	% APLICADO
109.842.897,96	111.857.361,67	71,28

APLICAÇÃO EM MDE SOBRE A RECEITA RESULTANTE DE IMPOSTOS

TOTAL DAS DESPESAS DE MDE CUSTEADAS COM RECURSOS DE IMPOSTOS	(-) RESULTADO LÍQUIDO DAS TRANSFERÊNCIAS DO FUNDEB = (L7)	TOTAL DAS DESPESAS PARA FINS DE LIMITE	% APLICADO
192.660.938,17	122.363.137,41	70.297.800,76	22,65

RESULTADO DAS CRÍTICAS APLICADAS SOBRE A GERAÇÃO DO ANEXO 08 RREO

Crítica 01: Ok.

Crítica 02: Ok.

Crítica 03: Ok.

Crítica 04: Ok.

Crítica 05: O Total de Receitas Adicionais para Financiamento do Ensino não pode ser menor que o Total de Despesas Custeadas com Recursos Adicionais para Financiamento do Ensino. As células 40(a) e 40(b) devem ter, respectivamente, valores maiores que os das células 46(c) e 46(f).

Crítica 06: Ok.

Observação:

As críticas não impedem a emissão do anexo, mas é importante que sejam observadas e, eventualmente, corrigidos os dados (Especialmente os da tabela Despesas Educação), pois elas podem afetar o cálculo dos índices apresentados no relatório. Outros esclarecimentos poderão ser obtidos através do Help Desk.


Marcelo Delaroli
Prefeito de Itaboraí
Mat.: 44713


Molzer Pereira Corra
Controlador Geral do Município
OPO-RJ 00172810 Matr. 18.365


Roberto Maide Santiago Fontes
Secretário Municipal de Fazenda e Tecnologia
Prefeitura Municipal de Itaboraí
Matrícula 44.728


Nelson Pitta de Castro Netto
Controlador Geral do Município
Mat.: 44731

MUNICÍPIO DE ITABORAI
RELATÓRIO RESUMIDO DA EXECUÇÃO ORÇAMENTÁRIA
DEMONSTRATIVO DAS RECEITAS DE OPERAÇÕES DE CRÉDITO E DESPESAS DE CAPITAL

ORÇAMENTOS FISCAL E DA SEGURIDADE SOCIAL
 PERÍODO DE REFERÊNCIA : Janeiro a Dezembro de 2021


LRF, art 53, § 1º, inciso I - Anexo 9

R\$1,00

RECEITAS	PREVISÃO ATUALIZADA (a)	RECEITAS REALIZADAS	SALDO NÃO REALIZADO (c) = (a-b)
		(b)	
RECEITAS DE OPERAÇÕES DE CREDITO (I)	0,0	0,0	0,0

DESPESAS	DOTAÇÃO ATUALIZADA (d)	DESPESAS EMPENHADAS (e)	DESPESAS LIQUIDADAS	INSCRITAS EM R.P. NÃO PROCESSADOS	SALDO NÃO EXECUTADO
					(f) = (d-e)
DESPESAS DE CAPITAL	107.694.027,9	41.936.466,0	37.038.120,4	4.898.345,6	65.757.561,9
(-)Incentivos Fiscais a Contribuinte	0,0	0,0	0,0	0,0	0,0
(-)Incentivos Fiscais a Contribuinte por Instituições Financeira	0,0	0,0	0,0	0,0	0,0
DESPESA DE CAPITAL LÍQUIDA (II)	107.694.027,9	41.936.466,0	37.038.120,4	4.898.345,6	65.757.561,9
RESULTADO PARA APURAÇÃO DA REGRA DE OURO (I - II)	-107.694.027,9	-41.936.466,0	--	--	-65.757.561,9

Fonte : Secretaria Municipal de Fazenda


 Roberto Ataliba Santiago Fontes
 Secretário Municipal de Fazenda e Tecnologia
 Prefeitura Municipal de Itaboraí
 Matrícula 44.728


 Marcelo Delaroli
 Prefeito de Itaboraí
 Mat.: 44713


 Nelson Pitta de Castro Netto
 Controlador Geral do Município
 Mat.: 44731

MUNICÍPIO DE ITABORAI
RELATÓRIO RESUMIDO DA EXECUÇÃO ORÇAMENTÁRIA
DEMONSTRATIVO DA PROJEÇÃO ATUARIAL DO REGIME PRÓPRIO DE PREVIDÊNCIA SOCIAL DOS SERVIDORES PÚBLICOS

ORÇAMENTOS FISCAL E DA SEGURIDADE SOCIAL
PERÍODO DE REFERÊNCIA : 2021 a 2021

LRF, art 53, § 1º, inciso II - Anexo 10

R\$ 1,00

EXERCÍCIO	RECEITAS PREVIDENCIÁRIAS	DESPESAS PREVIDENCIÁRIAS	RESULTADO PREVIDENCIÁRIO	SALDO FINANCEIRO DO EXERCÍCIO
	Valor (a)	Valor (b)	Valor c = (a-b)	Valor (d)
2021	0,0	0,0	0,0	0,0
TOTAL	0,0	0,0	0,0	

Fonte : Secretaria Municipal de Fazenda

1 - Projeção atuarial elaborada em e oficialmente enviada ao Ministério da Previdência Social - MPS;

2 - Este demonstrativo utiliza as seguintes hipóteses:

- Massa salarial
- Crescimento vegetativo
- Massa salarial
- Taxa de inflação anual média
- Taxa de crescimento real do PIB
- Taxa de crescimento do Salário Mínimo
- Massa salarial
- Taxa de juros real

Nelson Pitta de Castro Netto
Controlador Geral do Município
Mat.: 44731

Marcelo Delaroli
Prefeito de Itaboraí
Mat.: 44713

Molzer Pereira Correa
Controlador-geral do município
CRC-RJ 007795/O Mat. 16.305

Roberto Abade Santiago Fontes
Secretário Municipal de Fazenda e Tecnologia
Prefeitura Municipal de Itaboraí
Matricula 44 728

MUNICÍPIO DE ITABORAI
RELATÓRIO RESUMIDO DA EXECUÇÃO ORÇAMENTÁRIA
DEMONSTRATIVO DA RECEITA DE ALIENAÇÃO DE ATIVOS E APLICAÇÃO DOS RECURSOS
ORÇAMENTOS FISCAL E DA SEGURIDADE SOCIAL
PERÍODO DE REFERÊNCIA : Janeiro a Dezembro de 2021

LRF, art. 53, § 1º, inciso III - Anexo 11

R\$1,00

RECEITAS	PREVISÃO ATUALIZADA (a)	RECEITAS REALIZADAS (b)	SALDO A REALIZAR (c) = (a-b)
RECEITAS DE CAPITAL	14.490,9	236.549,7	-222.058,8
ALIENAÇÃO DE ATIVOS	14.490,9	236.549,7	-222.058,8
Alienação de Bens Móveis	0,0	0,0	0,0
Alienação de Bens Imóveis	14.490,9	236.549,7	-222.058,8
TOTAL	14.490,9	236.549,7	-222.058,8

DESPESAS	DOTAÇÃO ATUALIZADA (d)	DESPESAS EMPENHADAS	DESPESAS LIQUIDADAS	DESPESAS PAGAS (e)	INSC. EM R.P. NÃO PROCESSADOS	PAGAMENTO DE RP (f)	SALDO A PAGAR (g) = (d - e)
APLICAÇÃO DOS RECURSOS DA ALIENAÇÃO DE ATIVO	0,0	0,0	0,0	0,0	0,0	0,0	0,0
DESPESA DE CAPITAL	0,0	0,0	0,0	0,0	0,0	0,0	0,0
Investimentos	0,0	0,0	0,0	0,0	0,0	0,0	0,0
Inversões Financeiras	0,0	0,0	0,0	0,0	0,0	0,0	0,0
Amortização da Dívida	0,0	0,0	0,0	0,0	0,0	0,0	0,0
Despesas Correntes do RPPS	0,0	0,0	0,0	0,0	0,0	0,0	0,0
TOTAL	0,0	0,0	0,0	0,0	0,0	0,0	0,0

SALDO FINANCEIRO A APLICAR	EXERCÍCIO ANTERIOR (h)	DO EXERCÍCIO (i) = b - (e + f)	SALDO ATUAL (j) = (h + i)
	0,0	236.549,7	236.549,7

Fonte : Secretaria Municipal de Fazenda

Nota : Durante o Exercício, somente as despesas liquidadas são consideradas executadas. No encerramento do exercício, as despesas não liquidadas inscritas em restos a pagar não processados são também consideradas executadas. Dessa forma, para maior transparência, as despesas executadas estão segregadas em:

- . a) Despesas liquidadas, consideradas aquelas em que houve a entrega do material ou serviço, nos termos do art. 63 da Lei 4.320/64.
- . b) Despesas empenhadas mas não liquidadas, inscritas em Restos a pagar não processados, consideradas liquidadas no encerramento do exercício, por força do art.35, inciso II da Lei 4.320/64.

Nelson Pitta de Castro Neto
Controlador Geral do Município
Mat.: 44731

Marcelo Delaroli
Prefeito de Itaboraí
Mat.: 44713

Molzer Pereira Correa
Controlador Geral do Município
CRC-RJ 007798/0 Mat. 16.355

Roberto Alamos Santiago Fontes
Secretário Municipal de Fazenda e Tecnologia
Prefeitura Municipal de Itaboraí
Matrícula 44 728

MUNICÍPIO DE ITABORAÍ
RELATÓRIO RESUMIDO DA EXECUÇÃO ORÇAMENTÁRIA
DEMONSTRATIVO DAS RECEITAS DE IMPOSTOS E DAS DESPESAS PRÓPRIAS COM SAÚDE
ORÇAMENTOS FISCAL E DA SEGURIDADE SOCIAL
PERÍODO DE REFERÊNCIA : 6º Bimestre / 2021

ADCT, art 77 - Anexo 12

RECEITAS RESULTANTES DE IMPOSTOS E TRANSFERÊNCIAS CONSTITUCIONAIS E LEGAIS	PREVISÃO ATUALIZADA		RECEITAS REALIZADAS	
	(a)	(b)	Até 6º Bim/2021	% (B/A) x 100
RECEITA DE IMPOSTOS LÍQUIDA (I)	117.107.862,5	117.107.862,5	137.044.184,0	117,0
Receita Resultante do Imposto Predial e Territorial - IPTU	39.126.858,1	39.126.858,1	43.045.248,8	110,0
IPTU	0,0	0,0	0,0	0,0
Multas, Juros de Mora, Dívida Ativa e Outros Encargos do IPTU	39.126.858,1	39.126.858,1	43.045.248,8	110,0
Receita Resultante do Imposto sobre Transmissão Inter Vivos - ITBI	6.626.181,1	6.626.181,1	8.837.319,3	133,4
ITBI	6.626.181,1	6.626.181,1	8.837.319,3	133,4
Multas, Juros de Mora, Dívida Ativa e Outros Encargos do ITBI	0,0	0,0	0,0	0,0
Receita Resultante do Imposto sobre Serviços de Qualquer Natureza - ISS	54.596.604,6	54.596.604,6	67.162.762,3	123,0
ISS	0,0	0,0	-317.303,6	0,0
Multas, Juros de Mora, Dívida Ativa e Outros Encargos do ISS	54.596.604,6	54.596.604,6	67.480.065,9	123,6
Receita Resultante do Imposto sobre a Proveniência de Qualquer Natureza Retido na Fonte - IRRF	16.758.218,7	16.758.218,7	17.998.863,6	107,4
RECEITAS DE TRANSFERÊNCIAS CONSTITUCIONAIS E LEGAIS (II)	141.569.374,2	141.569.374,2	166.588.697,2	117,7
Cota-Parte FPM	64.483.321,6	64.483.321,6	82.322.799,2	127,7
Cota-Parte ITR	495.475,6	495.475,6	650.905,3	131,4
Cota-Parte ICMS	61.732.789,1	61.732.789,1	68.554.639,0	111,1
Cota-Parte IPVA	12.876.795,3	12.876.795,3	13.073.833,1	101,5
Cota-Parte IPI-Exportação	1.848.925,2	1.848.925,2	1.986.520,6	107,4
Compensações Financeiras Provenientes de Impostos e Transferências Constitucionais	132.067,4	132.067,4	0,0	0,0
Desoneração ICMS (LC 87/1996)	132.067,4	132.067,4	0,0	0,0
Outras	0,0	0,0	0,0	0,0
Total das Receitas Resultantes de Impostos e Transferências Constitucionais e Legais (III)=(I)+(II)	258.677.236,7	258.677.236,7	303.632.881,2	117,4

DESPESAS COM AÇÕES E SERVIÇOS PÚBLICOS DE SAÚDE (ASPS) - POR SUBFUNÇÃO E CATEGORIA ECONÔMICA	DOTAÇÃO INICIAL		DOTAÇÃO ATUALIZADA		DESPESAS EMPENHADAS		DESPESAS LIQUIDADAS		DESPESAS PAGAS		Inscritas em Restos a Pagar não Processados (g)
	(c)	(d)	(e)	(f)	(g)	(h)	(i)	(j)	(k)		
ATENÇÃO BÁSICA (IV)	11.699.996,6	21.167.127,9	21.012.517,8	99,3	21.012.517,8	99,8	20.883.160,0	99,3	20.883.160,0	98,7	0,0
Despesas Correntes	11.699.796,6	21.052.027,9	21.012.517,8	99,8	21.012.517,8	99,8	20.883.160,0	99,8	20.883.160,0	99,2	0,0
Despesas de Capital	200,0	115.100,0	0,0	0,0	0,0	0,0	0,0	0,0	0,0	0,0	0,0
ASSISTÊNCIA HOSPITALAR E AMBULATORIAL (V)	47.108.200,0	41.373.534,1	41.373.388,5	100,0	41.373.388,5	100,0	41.206.360,4	100,0	41.206.360,4	99,6	0,0
Despesas Correntes	47.108.000,0	41.373.534,1	41.373.388,5	100,0	41.373.388,5	100,0	41.206.360,4	100,0	41.206.360,4	99,6	0,0
Despesas de Capital	200,0	0,0	0,0	0,0	0,0	0,0	0,0	0,0	0,0	0,0	0,0
SUORTE PROFILÁTICO E TERAPÊUTICO (VI)	580.000,0	0,0	0,0	0,0	0,0	0,0	0,0	0,0	0,0	0,0	0,0
Despesas Correntes	580.000,0	0,0	0,0	0,0	0,0	0,0	0,0	0,0	0,0	0,0	0,0
Despesas de Capital	0,0	0,0	0,0	0,0	0,0	0,0	0,0	0,0	0,0	0,0	0,0
VIGILÂNCIA SANITÁRIA (VII)	0,0	0,0	0,0	0,0	0,0	0,0	0,0	0,0	0,0	0,0	0,0
Despesas Correntes	0,0	0,0	0,0	0,0	0,0	0,0	0,0	0,0	0,0	0,0	0,0
Despesas de Capital	0,0	0,0	0,0	0,0	0,0	0,0	0,0	0,0	0,0	0,0	0,0
VIGILÂNCIA EPIDEMIOLÓGICA (VIII)	6.320.000,0	6.470.249,2	6.470.151,3	100,0	6.470.151,3	100,0	6.404.328,4	100,0	6.404.328,4	99,0	0,0
Despesas Correntes	6.305.000,0	6.470.249,2	6.470.151,3	100,0	6.470.151,3	100,0	6.404.328,4	100,0	6.404.328,4	99,0	0,0
Despesas de Capital	15.000,0	0,0	0,0	0,0	0,0	0,0	0,0	0,0	0,0	0,0	0,0
ALIMENTAÇÃO E NUTRIÇÃO (IX)	0,0	0,0	0,0	0,0	0,0	0,0	0,0	0,0	0,0	0,0	0,0
Total	63.108.200,0	63.108.200,0	63.108.200,0	100,0	63.108.200,0	100,0	63.108.200,0	100,0	63.108.200,0	100,0	0,0

Roberto Maciel
 Secretário Municipal de Planejamento e Tecnologia
 Prefeitura Municipal de Itaboraí
 Rua São João 44-728

Marcelo Delaroli
 Prefeito Municipal
 Rua São João 44-728

Data de Emissão: 13/04/2022 14:36:01

Marcelo Delaroli
 Prefeito Municipal
 Mat.: 44713

Nelson Pitta de Castro Netto
 Controlador Geral do Município
 Mat.: 44731

SIGFIS - Versão 2022

MUNICÍPIO DE ITABORAÍ
RELATÓRIO RESUMIDO DA EXECUÇÃO ORÇAMENTÁRIA
DEMONSTRATIVO DAS RECEITAS DE IMPOSTOS E DAS DESPESAS PRÓPRIAS COM SAÚDE
ORÇAMENTOS FISCAL E DA SEGURIDADE SOCIAL
PERÍODO DE REFERÊNCIA : 6º Bimestre / 2021

ADCT, art.77 - Anexo 12

	0,0	0,0	0,0	0,0	0,0	0,0	0,0	0,0	0,0	0,0	0,0	0,0	0,0	0,0	0,0
Despesas Correntes	0,0	0,0	0,0	0,0	0,0	0,0	0,0	0,0	0,0	0,0	0,0	0,0	0,0	0,0	0,0
Despesas de Capital	0,0	0,0	0,0	0,0	0,0	0,0	0,0	0,0	0,0	0,0	0,0	0,0	0,0	0,0	0,0
OUTRAS SUBFUNÇÕES (X)	2.557.000,0	2.989.518,6	2.984.730,6	2.989.518,6	2.984.730,6	2.989.518,6	2.984.730,6	2.989.518,6	2.984.730,6	2.989.518,6	2.984.730,6	2.989.518,6	2.984.730,6	2.989.518,6	2.984.730,6
Despesas Correntes	2.517.000,0	2.989.518,6	2.984.730,6	2.989.518,6	2.984.730,6	2.989.518,6	2.984.730,6	2.989.518,6	2.984.730,6	2.989.518,6	2.984.730,6	2.989.518,6	2.984.730,6	2.989.518,6	2.984.730,6
Despesas de Capital	40.000,0	0,0	0,0	0,0	0,0	0,0	0,0	0,0	0,0	0,0	0,0	0,0	0,0	0,0	0,0
TOTAL (XI)=(IV+V+VI+VII+VIII+IX+X)	66.265.196,6	72.000.429,8	71.840.788,2	72.000.429,8	71.840.788,2	72.000.429,8	71.840.788,2	72.000.429,8	71.840.788,2	72.000.429,8	71.840.788,2	72.000.429,8	71.840.788,2	72.000.429,8	71.840.788,2

R\$ 1,00
393,5

APURAÇÃO DO CUMPRIMENTO DO LIMITE MÍNIMO PARA APLICAÇÃO EM ASPS

	(d)	(e)	(f)
Total das Despesas com ASPS (XII) = (XI)	71.840.788,2	71.840.788,2	71.372.226,6
(-) Restos a Pagar Não Processados Inscritos Indevidamente no Exercício sem Disponibilidade Financeira (XIII)	0,0	0,0	0,0
(-) Despesas Custeadas com Recursos Vinculados à Parcela do Percentual Mínimo que não foi Aplicado em ASPS em Exercícios Anteriores (XIV)	0,0	0,0	0,0
(-) Despesas Custeadas com Disponibilidade de Caixa Vinculada aos Restos a Pagar Cancelados (XV)	0,0	0,0	0,0
(=)VALOR APLICADO EM ASPS (XVI) = (XII - XIII - XIV - XV)	71.840.788,2	71.840.788,2	71.372.226,6
Despesa Mínima a ser Aplicada em ASPS (XVII) = (III) x 15% (LC 141/2012)			
Despesa Mínima a ser Aplicada em ASPS (XVIII) = (III) x % (Lei Orgânica Municipal)			
Diferença entre o Valor Aplicado e a Despesa Mínima a ser Aplicada (XVIII) = (XVI (d ou e) - XVII)	0,0	26.295.856,0	45.544.932,2
Limite não Cumprido (XIX) = (XVIII) (Quando valor for inferior a zero)	23,7	0,0	45.544.932,2
PERCENTUAL DA RECEITA DE IMPOSTOS E TRANSFERÊNCIAS CONSTITUCIONAIS E LEGAIS APLICADO EM ASPS (XVIII/III) * 100 (mínimo de 15% conforme LC nº 141/2012 ou % da Lei Orgânica Municipal)	23,7	23,7	

CONTROLE DO VALOR REFERENTE AO PERCENTUAL MÍNIMO NÃO CUMPRIDO EM EXERCÍCIOS ANTERIORES PARA FINS DE APLICAÇÃO DOS RECURSOS VINCULADOS CONFORME ARTIGOS 25 E 26 DA LC 141/2012

	Saldo Inicial (no exercício atual) h	Despesas Custeadas no Exercício de Referência		Saldo Final (não aplicado) (l) = (h-(i ou j))
		Empenhadas (i)	Liquidadas (j)	
Diferença de limite não cumprido em 2021 (saldo final = XIX d)	0,0	0,0	0,0	0,0
Diferença de limite não cumprido em 2021 (saldo final = XIX d)	0,0	0,0	0,0	0,0
Diferença de limite não cumprido em Exercícios Anteriores (saldo inicial igual ao saldo final do demonstrativo do exercício anterior)	0,0	0,0	0,0	0,0
TOTAL DA DIFERENÇA DE LIMITE NÃO CUMPRIDO EM EXERCÍCIOS ANTERIORES (XX)	0,0	0,0	0,0	0,0

EXECUÇÃO DE RESTOS A PAGAR

EXERCÍCIO DO EMPENHO	Valor Mínimo para aplicação em ASPS (m)	Valor aplicado em ASPS no exercício (n)	Valor aplicado além do limite mínimo (o) = (n-m), se < 0 então (o) = 0	Total inscrito em RP no exercício (p)	RPNP Inscritos Indevidamente no Exercício sem Disponibilidade Financeira q = (r)-(o)	Valor inscrito em RP considerado no Limite (r)=(p-(o+q)) se < 0 então (r) = (o)	Total de RP pagos (s)	Total de RP a pagar (t)	Total de RP cancelados ou prescritos (u)	Diferença entre o valor aplicado além do limite e o total do RP (v) = ((o + q) - u)
Empenhos de 2020 (regra nova)	15,0	23,1	8,1	0,0	0,0	-8,1	0,0	0,0	0,0	8,1
Empenhos de 2018	0,0	0,0	0,0	0,0	0,0	0,0	0,0	0,0	0,0	0,0
Empenhos de 2017	0,0	0,0	0,0	0,0	0,0	0,0	0,0	0,0	0,0	0,0
Empenhos de 2016 e anteriores	0,0	0,0	0,0	0,0	0,0	0,0	0,0	0,0	0,0	0,0
TOTAL DOS RESTOS A PAGAR CANCELADOS OU PRESCRITOS ATÉ O FINAL DO EXERCÍCIO ATUAL QUE AFETARAM O CUMPRIMENTO DO LIMITE (XXI)										0,0

CHEFE DO PODER EXECUTIVO: MARCELO JANDRE DELAROLI
 RESPONSÁVEL PELA CONTABILIDADE: MOLZER PEREIRA CORREA
 SIGFIS - Versão 2022
 Nelson Pitta de Castro Netto
 Controlador Geral do Município
 Mat.: 44731
 Marcelo Delaroli
 Prefeito de Itaboraí
 Mat.: 44713
 Data de Emissão: 13/04/2022 14:36h
 Anexo 12 do RREO

MUNICÍPIO DE ITABORA
RELATÓRIO RESUMIDO DA EXECUÇÃO ORÇAMENTÁRIA
DEMONSTRATIVO DAS RECEITAS DE IMPOSTOS E DAS DESPESAS PRÓPRIAS COM SAÚDE
ORÇAMENTOS FISCAL E DA SEGURIDADE SOCIAL
PERÍODO DE REFERÊNCIA : 6º Bimestre / 2021

ADCT, art.77 - Anexo 12	R\$ 1,00
TOTAL DOS RESTOS A PAGAR CANCELADOS OU PRESCRITOS ATÉ O FINAL DO EXERCÍCIO ANTERIOR QUE AFETRAM O CUMPRIMENTO DO LIMITE (XXII)	0,0
TOTAL DOS RESTOS A PAGAR CANCELADOS OU PRESCRITOS NO EXERCÍCIO ATUAL QUE AFETRAM O CUMPRIMENTO DO LIMITE (XXIII) = (XXI - XXII)	0,0

CONTROLE DE RESTOS A PAGAR CANCELADOS OU PRESCRITOS CONSIDERADOS PARA FINS DE APLICAÇÃO DA DISPONIBILIDADE DE CAIXA CONFORME ARTIGO 248§ 1º e 2º DA LC 141/2012	RESTOS A PAGAR CANCELADOS OU PRESCRITOS				Saldo Final (não aplicado) (aa) = (w-x ou y)
	Saldo Inicial (w)	Despesas Custeadas no Exercício de Referência		Pagas (z)	
		Empenhadas (x)	Liquidadas (y)		
Restos a pagar cancelados ou prescritos em 2021 a serem compensados (XXIV)	0,0	0,0	0,0	0,0	0,0
Restos a pagar cancelados ou prescritos em 2021 a serem compensados (XXV)	0,0	0,0	0,0	0,0	0,0
RP cancelados ou prescritos em exercícios anteriores a serem compensados (XXVI) (saldo inicial igual ao saldo final do demonstrativo anterior)	0,0	0,0	0,0	0,0	0,0
TOTAL DE RESTOS A PAGAR CANCELADOS OU PRESCRITOS A COMPENSAR (XXVII)	0,0	0,0	0,0	0,0	0,0

RECEITAS ADICIONAIS PARA O FINANCIAMENTO DA SAÚDE NÃO COMPUTADAS NO CÁLCULO DO MÍNIMO	PREVISÃO INICIAL	PREVISÃO ATUALIZADA (a)	RECEITAS REALIZADAS	
			<Período Atual> (b)	% (b/a) x 100
RECEITAS DE TRANSFERÊNCIA PARA A SAÚDE (XXVIII)	78.842.659,2	78.842.659,2	163.306.307,7	207,1
Provenientes da União	71.627.159,2	71.627.159,2	111.765.995,4	156,0
Provenientes de Outros Municípios	7.215.500,0	7.215.500,0	51.540.312,3	714,3
RECEITAS DE OPERAÇÕES DE CRÉDITO INTERNAS E EXTERNAS VINCULADAS À SAÚDE (XXIX)	0,0	0,0	0,0	0,0
OUTRAS RECEITAS (XXX)	0,0	0,0	0,0	0,0
TOTAL DE RECEITAS ADICIONAIS PARA FINANCIAMENTO DA SAÚDE (XXXI)=(XXVIII+XXIX+XXX)	78.842.659,2	78.842.659,2	163.306.307,7	207,1

DESPESAS COM SAÚDE POR SUBFUNÇÕES E CATEGORIA ECONÔMICA NÃO COMPUTADAS NO CÁLCULO DO MÍNIMO	DOTAÇÃO INICIAL	DOTAÇÃO ATUALIZADA (c)	DESPESAS EMPENHADAS		DESPESAS LIQUIDADAS		DESPESAS PAGAS		Inscritas em Restos a Pagar não Processados (g)
			Até 6º Bim/2021 (d)	% (d/c) x 100	Até 6º Bim/2021 (e)	% (e/c) x 100	Até 6º Bim/2021 (f)	% (f/g) x 100	
			ATENÇÃO BÁSICA (XXXII)	25.639.108,5	25.423.938,0	17.467.115,3	68,7	17.043.394,1	
Despesas Correntes	23.126.808,5	22.122.761,5	17.191.972,5	77,7	16.766.251,3	75,8	16.279.431,2	73,6	423.721,2
Despesas de Capital	2.512.300,0	3.301.176,5	275.142,9	8,3	275.142,9	8,3	258.952,9	7,8	0,0
ASSISTÊNCIA HOSPITALAR E AMBULATORIAL (XXXIII)	48.269.647,0	75.995.610,5	61.381.084,1	80,8	53.764.312,8	70,7	52.780.949,4	69,5	7.616.771,3
Despesas Correntes	40.909.500,0	68.635.463,5	61.381.084,1	89,4	53.764.312,8	78,3	52.780.949,4	76,9	7.616.771,3
Despesas de Capital	7.360.147,0	7.360.147,0	0,0	0,0	0,0	0,0	0,0	0,0	0,0
SUORTE PROFILÁTICO E TERAPÊUTICO (XXXIV)	3.260.000,0	3.761.233,3	2.129.201,2	56,6	1.843.471,6	49,0	1.843.471,6	49,0	285.729,6
Despesas Correntes	3.260.000,0	3.761.233,3	2.129.201,2	56,6	1.843.471,6	49,0	1.843.471,6	49,0	285.729,6
Despesas de Capital	0,0	0,0	0,0	0,0	0,0	0,0	0,0	0,0	0,0
VIGILÂNCIA SANITÁRIA (XXXV)	0,0	0,0	0,0	0,0	0,0	0,0	0,0	0,0	0,0
Despesas Correntes	0,0	0,0	0,0	0,0	0,0	0,0	0,0	0,0	0,0
Despesas de Capital	0,0	0,0	0,0	0,0	0,0	0,0	0,0	0,0	0,0
VIGILÂNCIA EPIDEMIOLÓGICA (XXXVI)	4.290.000,0	9.333.246,0	3.196.859,4	34,3	3.023.230,6	32,4	3.005.651,2	32,2	173.628,8
Despesas Correntes	4.140.000,0	7.288.152,4	3.182.809,4	43,7	3.023.230,6	41,5	3.005.651,2	41,2	159.576,8
Despesas de Capital	150.000,0	2.045.093,6	14.050,0	0,7	0,0	0,0	0,0	0,0	14.050,0
ALIMENTAÇÃO E NUTRIÇÃO (XXXVII)	0,0	0,0	0,0	0,0	0,0	0,0	0,0	0,0	0,0
Despesas Correntes	0,0	0,0	0,0	0,0	0,0	0,0	0,0	0,0	0,0
Despesas de Capital	0,0	0,0	0,0	0,0	0,0	0,0	0,0	0,0	0,0
OUTRAS SUBFUNÇÕES (XXXVIII)	4.700.000,0	36.607.833,7	26.538.287,2	72,5	26.310.999,2	72,5	26.310.999,2	71,9	227.288,0

CHEFE DO PODER EXECUTIVO: MARCELO JANDRE DELAROLI
 RESPONSÁVEL PELA CONTABILIDADE: MOLZER PEREIRA CORREA
 SIGFIS - Versão 2022
 Data de Emissão: 13/04/2022 14:36
 Mat.: 44731
 Mat.: 44731
 Anexo 12 do RREO

MUNICÍPIO DE ITABORAI
RELATÓRIO RESUMIDO DA EXECUÇÃO ORÇAMENTÁRIA
DEMONSTRATIVO DAS RECEITAS DE IMPOSTOS E DAS DESPESAS PRÓPRIAS COM SAÚDE
ORÇAMENTOS FISCAL E DA SEGURIDADE SOCIAL
PERÍODO DE REFERÊNCIA : 6º Bimestre / 2021

ADCT, art. 77 - Anexo 12

	4.000.000,0	33.932.953,7	25.257.999,2	74,4	25.257.999,2	74,4	25.257.999,2	74,4	0,0
Despesas Correntes	700.000,0	2.674.880,0	1.280.286,0	47,9	1.053.000,0	39,4	1.053.000,0	39,4	227.288,0
Despesas de Capital	86.158.755,5	151.121.861,5	110.712.547,2	312,8	101.985.408,3	291,1	100.479.455,5	287,6	8.727.138,9
TOTAL (XXXIX)=(XXXII+XXXIII+XXXIV+XXXV+XXXVI+XXXVII+XXXVIII)									


R\$ 1,00


DESPESAS COM SAÚDE NÃO COMPUTADAS NO CÁLCULO DO MÍNIMO

DESPESAS TOTAIS COM SAÚDE EXECUTADAS COM RECURSOS PRÓPRIOS E COM RECURSOS TRANSFERIDOS DE OUTROS ENTES	DOTAÇÃO INICIAL	DOTAÇÃO ATUALIZADA (c)	DESPESAS EMPENHADAS		DESPESAS LIQUIDADAS		DESPESAS PAGAS		Inscritas em Restos a Pagar não Processados (g)
			Até 6º Bim/2021 (d)	% (dic) x100	Até 6º Bim/2021 (e)	% (elc) x100	Até 6º Bim/2021 (f)	% (ffc) x100	
ATENÇÃO BÁSICA (XL)=(IV+XXXII)	37.339.105,1	46.591.065,9	38.479.633,1	168,0	38.055.911,9	166,3	37.421.544,1	163,7	423.721,2
ASSISTÊNCIA HOSPITALAR E AMBULATORIAL (XLI)=(V+XXXIII)	95.377.847,0	117.369.144,6	102.754.472,6	180,8	95.137.701,3	170,7	93.987.309,5	169,0	7.616.771,3
SUORTE PROFILÁTICO E TERAPÊUTICO (XLII)=(VI+XXXIV)	3.840.000,0	3.761.233,3	2.129.201,2	56,6	1.843.471,6	49,0	1.843.471,6	49,0	285.729,6
VIGILÂNCIA SANITÁRIA (XLIII)=(VII+XXXV)	0,0	0,0	0,0	0,0	0,0	0,0	0,0	0,0	0,0
VIGILÂNCIA EPIDEMIOLÓGICA (XLIV)=(VIII+XXXVI)	10.610.000,0	15.803.495,2	9.667.010,7	134,3	9.493.381,9	132,4	9.409.979,6	131,2	173.628,8
ALIMENTAÇÃO E NUTRIÇÃO (XLV)=(IX+XXXVII)	0,0	0,0	0,0	0,0	0,0	0,0	0,0	0,0	0,0
OUTRAS SUBFUNÇÕES (XLVI)=(X+XXXVIII)	7.257.000,0	39.597.352,3	29.523.017,8	172,3	29.295.729,8	171,7	29.189.377,3	168,2	227.289,0
TOTAL DAS DESPESAS COM SAÚDE (XLVII)=(XI+XXXIX)	154.423.952,1	223.122.291,3	182.553.335,4	711,9	173.825.196,5	690,2	171.851.682,1	681,1	8.727.138,9
(-) Despesas executadas com recurso provenientes das transferências de recursos de outros entes	0,0	7.494.314,6	9.364.734,8	125,0	5.858.212,8	78,2	5.834.093,4	77,8	0,0
TOTAL DAS DESPESAS EXECUTADAS COM RECURSOS PRÓPRIOS (XLVIII)	154.423.952,1	215.627.976,7	173.188.600,6	587,0	167.967.983,7	612,0	166.017.588,7	603,3	8.727.138,9


Marcelo Delaroli
 Prefeito de Itaboraí
 Mat.: 44713


Roberto Andrade Santiago Fontes
 Secretário Municipal de Educação e Tecnologia
 Prefeitura Municipal de Itaboraí
 Matr. 44.128


 Prefeitura Municipal de Itaboraí
 Rua: 44.128


Nelson Pinta de Castro Netto
 Controlador Geral do Município
 Mat.: 44731

CHEFE DO PODER EXECUTIVO: MARCELO JANDRE DELAROLI
 RESPONSÁVEL PELA CONTABILIDADE: MOLZER PEREIRA CORREA

SIGFIS - Versão 2022

Data de Emissão: 13/04/2022 14:36h

Anexo 12 do RREO

MUNICÍPIO DE ITABORAÍ - PODER EXECUTIVO
RELATÓRIO RESUMIDO DA EXECUÇÃO ORÇAMENTÁRIA
DEMONSTRATIVO DAS PARCERIAS PÚBLICO-PRIVADAS

ORÇAMENTOS FISCAL E DA SEGURIDADE SOCIAL
PERÍODO DE REFERÊNCIA : 6º Bimestre / 2021

Lei nº 11.079, de 30.12.2004, arts 22 e 28 - Anexo 13

R\$ 1,00

ESPECIFICAÇÃO	SALDO TOTAL EM 31 DE DEZEMBRO DO EXERCÍCIO ANTERIOR (a)	REGISTROS EFETUADOS EM 2021												SALDO TOTAL (c) = (a) + (b)
		NO BIMESTRE						ATÉ O BIMESTRE (b)						
		2020	2021	2022	2023	2024	2025	2026	2027	2028	2029	2030		
TOTAL DE ATIVOS														
Direitos Futuros	0,0												0,0	
Ativos Contabilizados na SPE	0,0												0,0	
Contrapartida para Provisões de PPP	0,0												0,0	
TOTAL DE PASSIVOS (I)														
Obrigações Não Relacionadas a Serviços	0,0												0,0	
Contrapartida para Ativos da SPE	0,0												0,0	
Provisões de PPP	0,0												0,0	
GARANTIAS DE PPP (II)														
SALDO LÍQUIDO DE PASSIVOS DE PPP (III) = (I-II)														
PASSIVOS CONTINGENTES														
Contraprestações Futuras	0,0												0,0	
Riscos Não Provisionados	0,0												0,0	
Outros Passivos Contingentes	0,0												0,0	
ATIVOS CONTINGENTES														
Serviços Futuros	0,0												0,0	
Outros Ativos Contingentes	0,0												0,0	
DESPESAS DE PPP														
Do Ente Federado														
Das Estatais Não-Dependentes														
TOTAL DAS DESPESAS	0,0												0,0	
RECEITA CORRENTE LÍQUIDA (RCL)	994.948.153,3	891.796.923,3	891.796.923,3	886.784.228,6	901.799.829,4	906.843.481,9	911.915.322,8	917.015.570,1	922.144.322,3	927.301.766,9	932.468.040,4	937.703.328,2	0,0	
TOTAL DAS DESPESAS / RCL (%)	0,0	0,0	0,0	0,0	0,0	0,0	0,0	0,0	0,0	0,0	0,0	0,0	0,0	

FONTE :

CHEFE DO PODER EXECUTIVO: MARCELO JANDRE DELAROLI
RESPONSÁVEL PELA CONTABILIDADE: MOLZER PEREIRA CORREA

SIGFIS - Versão 2022

Data de Emissão: 13/04/2022 14:37h

Wesley Pita de Castro Netto
Controlador Geral do Município
Mat.: 44731

Roberto Almeida Santos
Secretário Municipal de Serviços
Prestados
Município de Itaboraí
Matrícula 44.128

Marcelo Delaroli
Prefeito de Itaboraí
Mat.: 44713

MUNICÍPIO DE ITABORAI - PODER EXECUTIVO
 DEMONSTRATIVO SIMPLIFICADO DO RELATÓRIO RESUMIDO DA EXECUÇÃO ORÇAMENTÁRIA
DEMONSTRATIVO SIMPLIFICADO
 ORÇAMENTOS FISCAL E DA SEGURIDADE SOCIAL
 PERÍODO DE REFERÊNCIA : 6º Bimestre / 2021

LRF, art 48 - Anexo 14

R\$1.00

BALANÇO ORÇAMENTÁRIO - RECEITAS		Até o bimestre
Previsão Inicial de Receita		649.814.088,7
Previsão Atualizada da Receita		649.814.088,7
Receitas Realizadas		946.554.122,3
Deficit Orçamentário		0,0
Saldos de Exercícios Anteriores (utilizados para créditos adicionais)		0,0
BALANÇO ORÇAMENTÁRIO - DESPESAS		Até o bimestre
Dotação Inicial		649.814.088,7
Créditos Adicionais		199.764.645,8
Dotação Atualizada		849.578.734,5
Despesas Empenhadas		702.955.392,0
Despesas Liquidadas		665.361.113,6
Superavit Orçamentário		243.598.730,3
DESPESAS POR FUNÇÃO/SUBFUNÇÃO		Até o bimestre
Despesas Empenhadas		702.955.391,9
Despesas Liquidadas		665.361.113,6
RECEITA CORRENTE LIQUIDA - RCL		Até o bimestre
Receita Corrente Líquida		891.796.522,6
RECEITAS/DESPESAS DOS REGIMES DE PREVIDENCIA		Até o bimestre
Regime Próprio de Previdência Social dos Servidores Públicos		
Receitas Previdenciárias realizadas (III)		49.223.144,2
Despesas Previdenciárias liquidadas (IV)		71.350.948,1
Resultado Previdenciário (III-IV)		-22.127.803,9

RESULTADOS NOMINAL E PRIMÁRIO	Meta Fixada no Anexo de Metas Fiscais da LDO (a)	Resultado Apurado Até o Bimestre (b)	% em Relação à Meta (b/a)
Resultado Nominal	0,0	289.560.346,7	0,0%
Resultado Primário	0,0	276.843.184,9	0,0%

MOVIMENTAÇÃO DE RESTOS A PAGAR	Inscrição	Cancelamento até o bimestre	Pagamento até o bimestre	Saldo a pagar
POR PODER				
RESTOS A PAGAR PROCESSADOS				
Poder Executivo	54.126.229,1	35.138.843,1	1.951.589,4	17.035.796,6
Poder Legislativo	0,0	0,0	0,0	0,0
RESTOS A PAGAR NÃO PROCESSADOS				
Poder Executivo	29.899.095,2	12.258.804,8	9.760.818,6	7.879.471,8
Poder Legislativo	0,0	0,0	0,0	0,0
TOTAL	84.025.324,3	47.397.647,9	11.712.408,0	24.915.268,4

DESPESAS COM MANUTENÇÃO E DESENVOLVIMENTO DO ENSINO - MDE	Valor Apurado até o bimestre	Limites Constitucionais Anuais	
		%Mínimo Aplicar Exerc	%Aplicado até bimestre
Mínimo Anual de 25% das Receitas de Impostos na Manutenção e Desenvolvimento do Ensino - MDE	71.768.016,5	25%	23,1%
Mínimo Anual de 70% do FUNDEB na Remuneração do Magistério com Ensino Fundamental e Educação Infantil	111.868.971,1	70%	71,3%

RECEITAS DE OPERAÇÕES DE CRÉDITO E DESPESAS DE CAPITAL	Valor Apurado Até o Bimestre	Saldo a Realizar
Receita de Operação de Crédito	0,0	0,0
Despesa de Capital Líquida	41.936.466,0	65.757.561,9

PROJEÇÃO ATUARIAL DOS REGIMES DE PREVIDÊNCIA	Exercício em Referência	10º Exercício	20º Exercício	35º Exercício
Regime Próprio de Previdência Social dos Servidores Públicos				
Receitas Previdenciárias (IV)	0,0	0,0	0,0	0,0
Despesas Previdenciárias (V)	0,0	0,0	0,0	0,0
Resultado Previdenciário (VI)=(IV-V)	0,0	0,0	0,0	0,0

RECEITA DA ALIENAÇÃO DE ATIVOS E APLICAÇÃO DOS RECURSOS	Valor Apurado Até o Bimestre	Saldo a Realizar
Receita de Capital Resultante da Alienação de Ativos	236.549,7	-222.058,8
Aplicação dos Recursos da Alienação de Ativos	0,0	0,0

DESPESAS COM AÇÕES E SERVIÇOS PÚBLICOS DE SAÚDE	Valor Apurado Até o Bimestre	Limite Constitucional Anual	
		%Mínimo a Aplicar no Exercício	% Aplicado até o bimestre
Despesas Próprias com Ações e Serviços Públicos de Saúde	71.840.788,2	15,0%	23,7%

DESPESAS DE CARÁTER CONTINUADO, DERIVADAS DE PPP'S CONTRATADAS	Valor Apurado no Exercício Corrente
Total das despesas / RCL (%)	

FONTE :
 Nota :
 CHEFE DO PODER EXECUTIVO: MARCELO JANDRE DELAROLI
 RESPONSÁVEL PELA CONTABILIDADE: MOLZEBER PEREIRA DE CARVALHO Netto
 Controlador Geral do Município
 Mat.: 44731
 Data de Emissão: 13/04/2022 14:37h
 Anexo 14 do RREO
 Roberto Ataíde Santiago Fontes
 Secretário Municipal de Fazenda e Tecnologia
 Prefeitura Municipal de Itaboraí
 Matrícula 44.728
 Marcelo Delaroli
 Prefeito de Itaboraí
 Matrícula: 44.713

MUNICÍPIO DE ITABORAI
RELATÓRIO RESUMIDO DA EXECUÇÃO ORÇAMENTÁRIA
BALANÇO ORÇAMENTÁRIO
ORÇAMENTOS FISCAL E DA SEGURIDADE SOCIAL
PERÍODO DE REFERÊNCIA : 6º Bimestre / 2021

RREO - Anexo 1 (LRF, Art 52, inciso I, linhas "a" e "b" do inciso II e §

R\$1,00

RECEITAS	PREVISÃO INICIAL	PREVISÃO ATUALIZADA (a)	RECEITAS REALIZADAS				SALDO A REALIZAR (a-c)
			No Bimestre (b)	% (b/a)	Até 12/2021 (c)	% (c/a)	
RECEITAS (EXCETO INTRA-ORÇAMENTÁRIAS) (I)	614.911.488,7	614.911.488,7	209.131.909,3	34,0	922.010.217,6	149,9	-307.098.728,9
RECEITAS CORRENTES	581.030.675,3	581.030.675,3	201.285.137,9	34,6	911.916.344,6	156,9	-330.885.669,3
IMPOSTOS, TAXAS E CONTRIBUIÇÕES DE MELHORIA	128.499.758,5	128.499.758,5	24.428.515,6	19,0	149.776.025,0	116,6	-21.276.266,5
Impostos	117.107.862,5	117.107.862,5	23.370.506,2	20,0	137.044.184,0	117,0	-19.936.321,5
Taxas	11.391.896,1	11.391.896,1	1.058.009,4	9,3	12.731.841,0	111,8	-1.339.944,9
Contribuições de Melhoria	0,0	0,0	0,0	0,0	0,0	0,0	0,0
CONTRIBUIÇÕES	40.617.112,6	40.617.112,6	8.286.644,2	20,4	36.379.419,9	89,6	4.237.692,7
Contribuições Sociais	27.483.691,5	27.483.691,5	5.811.654,0	21,1	21.088.029,7	76,7	6.395.661,8
Contribuições Econômicas	0,0	0,0	0,0	0,0	0,0	0,0	0,0
Contrib. para o Custeio do Serv. de Iluminação Pública	13.133.421,2	13.133.421,2	2.474.990,2	18,8	15.291.390,2	116,4	-2.157.969,0
RECEITA PATRIMONIAL	13.359.958,9	13.359.958,9	5.424.665,4	40,6	16.163.414,0	121,0	-2.803.455,1
Exploração do Patrimônio Imobiliário do Estado	553.318,2	553.318,2	56.629,5	10,2	856.621,4	154,8	-303.303,2
Valores Mobiliários	12.526.640,7	12.526.640,7	5.368.035,9	42,9	15.306.792,7	122,2	-2.780.152,0
Deleg. Serv. Públ. Med. Concess., Permiss., Autoriz., Licença.	0,0	0,0	0,0	0,0	0,0	0,0	0,0
Cessão de Direitos	0,0	0,0	0,0	0,0	0,0	0,0	0,0
Demais Receitas Patrimoniais	0,0	0,0	0,0	0,0	0,0	0,0	0,0
RECEITA AGROPECUÁRIA	0,0	0,0	0,0	0,0	0,0	0,0	0,0
RECEITA INDUSTRIAL	0,0	0,0	0,0	0,0	0,0	0,0	0,0
RECEITA DE SERVIÇOS	1.874.762,1	1.874.762,1	335.476,4	17,9	2.225.705,3	118,7	-350.943,2
Serviços Administrativos e Comerciais Gerais	1.208.958,0	1.208.958,0	302.088,1	25,0	1.991.318,8	164,7	-782.360,8
Serviços e Atividades Ref. à Navegação e Transporte	0,0	0,0	0,0	0,0	0,0	0,0	0,0
Serviços e Atividades Ref. à Saúde	0,0	0,0	0,0	0,0	0,0	0,0	0,0
Serviços e Atividades Financeiras	0,0	0,0	0,0	0,0	0,0	0,0	0,0
Outros Serviços	665.804,1	665.804,1	33.388,3	5,0	234.386,5	35,2	431.417,6
TRANSFERÊNCIAS CORRENTES	384.806.449,4	384.806.449,4	161.413.022,3	41,9	700.152.416,7	181,9	-315.345.967,3
Transferências da União e de suas Entidades	191.529.741,3	191.529.741,3	66.465.242,3	34,7	243.509.800,6	127,1	-51.980.059,3
Transf. dos Estados, Distrito Federal e suas Entidades	73.064.734,4	73.064.734,4	66.516.062,8	91,0	300.933.664,8	411,9	-227.868.930,4
Transf. dos Municípios e suas Entidades	0,0	0,0	0,0	0,0	0,0	0,0	0,0
Transf. de Instituições Privadas	0,0	0,0	0,0	0,0	0,0	0,0	0,0
Transf. de Outras Instituições Públicas	120.201.111,0	120.201.111,0	28.431.717,2	23,7	155.680.876,9	129,5	-35.479.765,9
Transf. do Exterior	0,0	0,0	0,0	0,0	0,0	0,0	0,0
Transf. de Pessoas Físicas	9.851,4	9.851,4	0,0	0,0	28.074,4	285,0	-18.223,0
Transf. de Pagtos de Depósitos não Identificados	1.011,2	1.011,2	0,0	0,0	0,0	0,0	1.011,2
OUTRAS RECEITAS CORRENTES	11.872.633,8	11.872.633,8	1.396.814,1	11,8	7.219.363,7	60,8	4.653.270,1
Multas Administrativas, Contratuais e Judiciais	1.472.190,1	1.472.190,1	219.695,6	14,9	1.349.536,9	91,7	122.653,2
Indenizações, Restituições e Ressarcimentos	2.201.717,0	2.201.717,0	142.563,4	6,5	1.115.076,7	50,6	1.086.640,3
Bens, Direitos e Valores Incorporados ao Patrimônio Público	0,0	0,0	0,0	0,0	0,0	0,0	0,0
Demais Receitas Correntes	8.198.726,8	8.198.726,8	1.034.555,1	12,6	4.754.750,2	58,0	3.443.976,6
RECEITAS DE CAPITAL	33.880.813,4	33.880.813,4	7.846.771,4	23,2	10.093.873,0	29,8	23.786.940,4
OPERAÇÕES DE CRÉDITO	0,0	0,0	0,0	0,0	0,0	0,0	0,0
Operações de Crédito - Mercado Interno	0,0	0,0	0,0	0,0	0,0	0,0	0,0
Operações de Crédito - Mercado Externo	0,0	0,0	0,0	0,0	0,0	0,0	0,0
ALIENAÇÃO DE BENS	14.490,9	14.490,9	37.260,6	257,1	236.549,7	1.632,4	-222.058,8
Alienação de Bens Móveis	0,0	0,0	0,0	0,0	0,0	0,0	0,0
Alienação de Bens Imóveis	14.490,9	14.490,9	37.260,6	257,1	236.549,7	1.632,4	-222.058,8
AMORTIZAÇÃO DE EMPRÉSTIMOS	0,0	0,0	0,0	0,0	0,0	0,0	0,0
TRANSFERÊNCIAS DE CAPITAL	33.866.322,5	33.866.322,5	181.976,7	0,5	2.229.789,3	6,6	31.636.533,2
Transf. da União e de suas Entidades	33.866.322,5	33.866.322,5	181.976,7	0,5	2.229.789,3	6,6	31.636.533,2
Transf. dos Estados e do Dist. Federal e suas Entidades	0,0	0,0	0,0	0,0	0,0	0,0	0,0
Transf. dos Municípios e sua Entidades	0,0	0,0	0,0	0,0	0,0	0,0	0,0
Transf. de Instituições Privadas	0,0	0,0	0,0	0,0	0,0	0,0	0,0
Transferência de Outras Instituições Públicas	0,0	0,0	0,0	0,0	0,0	0,0	0,0
Transferências do Exterior	0,0	0,0	0,0	0,0	0,0	0,0	0,0
Transferências de Pessoas Físicas	0,0	0,0	0,0	0,0	0,0	0,0	0,0
Transf. Provenientes de Depósitos não Identificados	0,0	0,0	0,0	0,0	0,0	0,0	0,0
OUTRAS RECEITAS DE CAPITAL	0,0	0,0	16.819.336,6	0,0	16.819.336,6	0,0	-16.819.336,6
Integralização do Capital Social	0,0	0,0	0,0	0,0	0,0	0,0	0,0
Resgate de Títulos do Tesouro	0,0	0,0	0,0	0,0	0,0	0,0	0,0
Demais Receitas de Capital	0,0	0,0	7.627.534,0	0,0	7.627.534,0	0,0	-7.627.534,0
RECEITAS (INTRA-ORÇAMENTÁRIAS) (II)	34.902.600,0	34.902.600,0	5.941.318,7	17,0	24.543.804,7	70,3	10.358.695,3
SUBTOTAL DAS RECEITAS (III)=(I+II)	649.814.088,7	649.814.088,7	215.073.228,0	33,1	946.554.122,3	145,7	-296.740.033,6
OPERAÇÕES DE CRÉDITO - REFINANC. (IV)	0,0	0,0	0,0	0,0	0,0	0,0	0,0
Operações de Crédito Internas	0,0	0,0	0,0	0,0	0,0	0,0	0,0
Mobiliária para Refinanciamento da Dívida	0,0	0,0	0,0	0,0	0,0	0,0	0,0
Contratual para Refinanciamento da Dívida	0,0	0,0	0,0	0,0	0,0	0,0	0,0
Operações de Crédito Externas	0,0	0,0	0,0	0,0	-	0,0	0,0
Mobiliária para Refinanciamento da Dívida	0,0	0,0	0,0	0,0	0,0	0,0	0,0
Contratual para Refinanciamento da Dívida	0,0	0,0	0,0	0,0	0,0	0,0	0,0
SUBTOTAL COM REFINANCIAMENTO (V) = (III+IV)	649.814.088,7	649.814.088,7	215.073.228,0	33,1	946.554.122,3	145,7	-296.740.033,6
DÉFICIT	0,0	0,0	0,0	0,0	0,0	0,0	0,0
TOTAL (VII) = (V+VI)	649.814.088,7	649.814.088,7	215.073.228,0	33,1	946.554.122,3	145,7	-296.740.033,6
SALDO DE EXERCÍCIOS ANTERIORES (pl Créditos adicionais)	0,0	0,0	0,0	0,0	0,0	0,0	0,0
Superávit Financeiro	0,0	0,0	0,0	0,0	0,0	0,0	0,0
Reabertura de Créditos Adicionais	0,0	0,0	0,0	0,0	0,0	0,0	0,0
Recursos Arrecadados em Exercícios Anteriores - RPPS	0,0	0,0	0,0	0,0	0,0	0,0	0,0

PUBLICADO
EM 04 DE fevereiro DE 2021

Edileide Teixeira Vitoriano
 Mat. 44776-68 - PMI

Continua (19/10)

CHEFE DO PODER EXECUTIVO: MARCELO JANDRE DELAROLI
 RESPONSÁVEL PELA CONTABILIDADE: Manoel de Paiva Correa
 SIGFIS - Versão 2021

Data de Emissão: 02/12/2021
 Prefeitura Municipal de Itaboraí

Roberto Ataíde Santiago Fontes
 Secretário Municipal de Fazenda e Tecnologia
 Prefeitura Municipal de Itaboraí

Anexo 1 do RREO
 Nelson do Carmo
 Controlador Geral do Município
 Mat.: 44051

RECEITAS INTRA-ORÇAMENTÁRIAS	PREVISÃO INICIAL	PREVISÃO ATUALIZADA (a)	RECEITAS REALIZADAS				SALDO A REALIZAR (a-c)
			No Bimestre (b)	% (b/a)	Até 12/2021 (c)	% (c/a)	
RECEITAS CORRENTES	34.902.600,0	34.902.600,0	5.941.318,7	17,0	24.543.904,7	70,3	10.358.695,3
Impostos	0,0	0,0	0,0	0,0	0,0	0,0	0,0
Taxas	0,0	0,0	0,0	0,0	0,0	0,0	0,0
Contribuição de Melhoria	0,0	0,0	0,0	0,0	0,0	0,0	0,0
CONTRIBUIÇÕES	34.900.400,0	34.900.400,0	5.941.318,7	17,0	24.543.904,7	70,3	10.356.495,3
Contribuições Sociais	34.900.400,0	34.900.400,0	5.941.318,7	17,0	24.543.904,7	70,3	10.356.495,3
Contribuições Econômicas	0,0	0,0	0,0	0,0	0,0	0,0	0,0
Contr. Custeio do Serv. de Ilum. Públ.	0,0	0,0	0,0	0,0	0,0	0,0	0,0
RECEITA PATRIMONIAL	0,0	0,0	0,0	0,0	0,0	0,0	0,0
Exploração do Patrimônio Imobiliário do Estado	0,0	0,0	0,0	0,0	0,0	0,0	0,0
Valores Mobiliários	0,0	0,0	0,0	0,0	0,0	0,0	0,0
Demais Receitas Patrimoniais	0,0	0,0	0,0	0,0	0,0	0,0	0,0
RECEITA INDUSTRIAL	0,0	0,0	0,0	0,0	0,0	0,0	0,0
RECEITA DE SERVIÇOS	0,0	0,0	0,0	0,0	0,0	0,0	0,0
Serviços Adm. e Comerciais Gerais	0,0	0,0	0,0	0,0	0,0	0,0	0,0
Serviços Ref. à Navegação e ao Transporte	0,0	0,0	0,0	0,0	0,0	0,0	0,0
Outros Serviços	0,0	0,0	0,0	0,0	0,0	0,0	0,0
OUTRAS RECEITAS CORRENTES	2.200,0	2.200,0	0,0	0,0	0,0	0,0	2.200,0
Multas Adm., Contratuais e Judiciais	0,0	0,0	0,0	0,0	0,0	0,0	0,0
Indenizações, Restituições e Ressarcimentos	400,0	400,0	0,0	0,0	0,0	0,0	400,0
Demais Receitas Correntes	1.800,0	1.800,0	0,0	0,0	0,0	0,0	1.800,0
RECEITAS DE CAPITAL	0,0	0,0	0,0	0,0	0,0	0,0	0,0
ALIENAÇÃO DE BENS	0,0	0,0	0,0	0,0	0,0	0,0	0,0
Alienação de Bens Móveis	0,0	0,0	0,0	0,0	0,0	0,0	0,0
Alienação de Bens Imóveis	0,0	0,0	0,0	0,0	0,0	0,0	0,0
Alienação de Bens Intangíveis	0,0	0,0	0,0	0,0	0,0	0,0	0,0
AMORTIZAÇÃO DE EMPRÉSTIMOS	0,0	0,0	0,0	0,0	0,0	0,0	0,0
OUTRAS RECEITAS DE CAPITAL	0,0	0,0	0,0	0,0	0,0	0,0	0,0
Integralização do Capital Social	0,0	0,0	0,0	0,0	0,0	0,0	0,0
Demais Receitas de Capital	0,0	0,0	0,0	0,0	0,0	0,0	0,0
TOTAL	34.902.600,0	34.902.600,0	5.941.318,7	17,0	24.543.904,7	70,3	10.358.695,3

Fonte : Secretaria Municipal de Fazenda


Marcelo Delaroli
 Prefeito de Itaboraí
 Mat.: 44713


Molzer Pereira Correa
 Contador-geral do Município
 CRC-RJ 097796/O Mat. 18.355


Roberto Ataíde Santiago Fontes
 Secretário Municipal de Fazenda e Tecnologia
 Prefeitura Municipal de Itaboraí
 Matrícula 44 728

Continua (2/3)


Nelson Pitta de Castro Netto
 Controlador Geral do Município
 Mat.: 44731

MUNICÍPIO DE ITABORAÍ
RELATÓRIO RESUMIDO DA EXECUÇÃO ORÇAMENTÁRIA
BALANÇO ORÇAMENTÁRIO
ORÇAMENTOS FISCAL E DA SEGURIDADE SOCIAL
PERÍODO DE REFERÊNCIA : 6º Bimestre / 2021

LRF, Art 52, inciso I, Alíneas "a" e "b" do inciso II e §1º - Anexo 1

DESPESAS	DOTAÇÃO INICIAL (d)		DOTAÇÃO ATUALIZADA (e)		DESPESAS EMPENHADAS		SALDO (g) = (e - f)		DESPESAS LIQUIDADAS		SALDO (i) = (e - h)	DESPESAS PAGAS ATÉ O BIM (j)	INSCR. EM RP NÃO PROCESSADOS
	Até 12/2021 (f)		Até 12/2021 (h)		No Bimestre		Até 12/2021 (i)		Até 12/2021 (j)				
	No Bimestre	Até 12/2021	No Bimestre	Até 12/2021	No Bimestre	Até 12/2021	No Bimestre	Até 12/2021					
DESPESAS (EXCETO INTRA-ORÇAMENTÁRIAS) (VIII)	627.546.086,7	828.240.349,3	143.852.949,8	681.998.387,2	146.241.982,1	195.856.986,3	644.413.908,9	183.826.440,4	638.855.885,8	37.584.478,3		37.584.478,3	
DESPESAS CORRENTES	554.203.314,6	721.545.321,4	119.102.623,4	641.056.911,3	80.488.410,1	167.238.506,1	608.370.778,5	113.174.542,9	603.387.607,5	32.686.132,8		32.686.132,8	
PESSOAL E ENCARGOS SOCIAIS	330.848.240,6	395.696.335,4	94.811.158,4	385.507.129,8	10.189.205,6	105.198.027,9	384.754.649,7	10.941.685,7	383.064.874,3	752.480,1		752.480,1	
JUROS E ENCARGOS DA DÍVIDA	2.353.718,9	2.605.250,4	69.792,2	2.589.630,9	15.619,5	550.702,8	2.589.630,9	15.619,5	2.589.630,9	0,0		0,0	
OUTRAS DESPESAS CORRENTES	221.001.355,1	323.243.735,6	24.221.672,9	252.960.150,6	70.283.585,0	61.489.775,5	221.026.497,9	102.217.237,7	217.733.102,3	31.933.652,7		31.933.652,7	
DESPESAS DE CAPITAL	70.133.358,0	106.695.027,9	24.750.326,4	40.941.475,9	65.753.552,0	28.618.480,2	36.043.130,4	70.651.897,5	35.468.278,3	4.898.345,5		4.898.345,5	
INVESTIMENTOS	64.267.077,0	100.828.746,9	24.761.187,3	35.107.371,5	65.721.375,4	27.489.590,4	30.209.025,9	70.619.721,0	29.634.173,8	4.898.345,6		4.898.345,6	
INVERSÕES FINANCEIRAS	0,0	0,0	0,0	0,0	0,0	0,0	0,0	0,0	0,0	0,0		0,0	
AMORTIZAÇÃO DA DÍVIDA	5.866.281,1	5.866.281,1	-10.860,9	5.834.104,4	32.176,7	1.128.899,8	5.834.104,4	32.176,7	5.834.104,4	0,0		0,0	
RESERVA DE CONTINGÊNCIA	3.209.414,1	0,0	0,0	0,0	0,0	0,0	0,0	0,0	0,0	0,0		0,0	
DESPESAS (INTRA-ORÇAMENTÁRIAS) (IX)	22.268.002,0	21.038.385,2	5.468.226,5	20.951.214,7	87.170,5	5.509.701,0	20.951.214,7	87.170,5	19.919.358,9	0,0		0,0	
SUBTOTAL DAS DESPESAS (X) = (VIII+IX)	649.814.088,7	849.278.734,5	149.321.176,3	702.949.601,9	146.329.132,6	201.366.687,3	665.365.123,6	183.913.610,9	658.775.244,7	37.584.478,3		37.584.478,3	
AMORTIZAÇÃO DA DÍVIDA / REFINANC. (XI)	0,0	0,0	0,0	0,0	0,0	0,0	0,0	0,0	0,0	0,0		0,0	
Amortização da Dívida Interna	0,0	0,0	0,0	0,0	0,0	0,0	0,0	0,0	0,0	0,0		0,0	
Dívida Mobiliária	0,0	0,0	0,0	0,0	0,0	0,0	0,0	0,0	0,0	0,0		0,0	
Outras Dívidas	0,0	0,0	0,0	0,0	0,0	0,0	0,0	0,0	0,0	0,0		0,0	
Amortização da Dívida Externa	0,0	0,0	0,0	0,0	0,0	0,0	0,0	0,0	0,0	0,0		0,0	
Dívida Mobiliária	0,0	0,0	0,0	0,0	0,0	0,0	0,0	0,0	0,0	0,0		0,0	
Outras Dívidas	0,0	0,0	0,0	0,0	0,0	0,0	0,0	0,0	0,0	0,0		0,0	
SUBTOTAL COM REFINANCIAMENTO (XII) = (X+XI)	649.814.088,7	849.278.734,5	149.321.176,3	702.949.601,9	146.329.132,6	201.366.687,3	665.365.123,6	183.913.610,9	658.775.244,7	37.584.478,3		37.584.478,3	
SUPERÁVIT (XIII)				243.604.520,4			281.188.998,7		287.778.877,6				
TOTAL (XIV) = (XII+XIII)	649.814.088,7	849.278.734,5	149.321.176,3	946.554.122,3		201.366.687,3	946.554.122,3		946.554.122,3	37.584.478,3		37.584.478,3	
RESERVA DO RPPS	0,0	0,0	0,0	0,0	0,0	0,0	0,0	0,0	0,0	0,0		0,0	

DESPESAS INTRA-ORÇAMENTÁRIAS	DOTAÇÃO INICIAL (d)		DOTAÇÃO ATUALIZADA (e)		DESPESAS EMPENHADAS		SALDO (g) = (e - f)		DESPESAS LIQUIDADAS		SALDO (i) = (e - h)	DESPESAS PAGAS ATÉ O BIM (j)	PROCESSADOS
	Até 12/2021 (f)		Até 12/2021 (h)		No Bimestre		Até 12/2021 (i)		Até 12/2021 (j)				
	No Bimestre	Até 12/2021	No Bimestre	Até 12/2021	No Bimestre	Até 12/2021	No Bimestre	Até 12/2021					
DESPESAS CORRENTES	22.268.002,0	20.039.385,2	4.469.226,5	19.952.214,7	87.170,5	4.510.701,0	19.952.214,7	87.170,5	18.920.358,9	0,0		0,0	
PESSOAL E ENCARGOS SOCIAIS	22.268.002,0	20.039.385,2	4.469.226,5	19.952.214,7	87.170,5	4.510.701,0	19.952.214,7	87.170,5	18.920.358,9	0,0		0,0	
JUROS E ENCARGOS DA DÍVIDA	0,0	0,0	0,0	0,0	0,0	0,0	0,0	0,0	0,0	0,0		0,0	
OUTRAS DESPESAS CORRENTES	0,0	0,0	0,0	0,0	0,0	0,0	0,0	0,0	0,0	0,0		0,0	
DESPESAS DE CAPITAL	0,0	999.000,0	999.000,0	999.000,0	0,0	999.000,0	999.000,0	0,0	999.000,0	0,0		0,0	
INVESTIMENTOS	0,0	999.000,0	999.000,0	999.000,0	0,0	999.000,0	999.000,0	0,0	999.000,0	0,0		0,0	
INVERSÕES FINANCEIRAS	0,0	999.000,0	999.000,0	999.000,0	0,0	999.000,0	999.000,0	0,0	999.000,0	0,0		0,0	
AMORTIZAÇÃO DA DÍVIDA	0,0	0,0	0,0	0,0	0,0	0,0	0,0	0,0	0,0	0,0		0,0	
TOTAL	22.268.002,0	21.038.385,2	5.468.226,5	20.951.214,7	87.170,5	5.509.701,0	20.951.214,7	87.170,5	19.919.358,9	0,0		0,0	

Fonte : Secretaria Municipal de Fazenda

CHEFE DO PODER EXECUTIVO: MARCELO JANDRE DELAROLI
RESPONSÁVEL PELA CONTABILIDADE: MOLZER PEREIRA CORREA

SIGFIS - Versão 2021

Roberto Alves Santiago Fontes

Secretaria Municipal de Fazenda e Tecnologia
Pereira Municipal de Laboral

Anexo 1 do Relatório

Roberto Alves Santiago Fontes

Secretaria Municipal de Fazenda e Tecnologia

Anexo 1 do Relatório

Roberto Alves Santiago Fontes

Secretaria Municipal de Fazenda e Tecnologia

Anexo 1 do Relatório

Roberto Alves Santiago Fontes

Secretaria Municipal de Fazenda e Tecnologia

Anexo 1 do Relatório

Roberto Alves Santiago Fontes

Secretaria Municipal de Fazenda e Tecnologia

Anexo 1 do Relatório

Roberto Alves Santiago Fontes

Secretaria Municipal de Fazenda e Tecnologia

Anexo 1 do Relatório

Roberto Alves Santiago Fontes

Secretaria Municipal de Fazenda e Tecnologia

Anexo 1 do Relatório

Roberto Alves Santiago Fontes

Secretaria Municipal de Fazenda e Tecnologia

Anexo 1 do Relatório

Roberto Alves Santiago Fontes

Secretaria Municipal de Fazenda e Tecnologia

Anexo 1 do Relatório

Roberto Alves Santiago Fontes

Secretaria Municipal de Fazenda e Tecnologia

Anexo 1 do Relatório

Roberto Alves Santiago Fontes

Secretaria Municipal de Fazenda e Tecnologia

Anexo 1 do Relatório

Roberto Alves Santiago Fontes

Secretaria Municipal de Fazenda e Tecnologia

Anexo 1 do Relatório

Roberto Alves Santiago Fontes

Secretaria Municipal de Fazenda e Tecnologia

Anexo 1 do Relatório

Roberto Alves Santiago Fontes

Secretaria Municipal de Fazenda e Tecnologia

Anexo 1 do Relatório

Roberto Alves Santiago Fontes

Secretaria Municipal de Fazenda e Tecnologia

Anexo 1 do Relatório

Roberto Alves Santiago Fontes

Secretaria Municipal de Fazenda e Tecnologia

Anexo 1 do Relatório

Roberto Alves Santiago Fontes

Secretaria Municipal de Fazenda e Tecnologia

Anexo 1 do Relatório

Roberto Alves Santiago Fontes

Secretaria Municipal de Fazenda e Tecnologia

Anexo 1 do Relatório

Roberto Alves Santiago Fontes

Secretaria Municipal de Fazenda e Tecnologia

Anexo 1 do Relatório

Roberto Alves Santiago Fontes

Secretaria Municipal de Fazenda e Tecnologia

Anexo 1 do Relatório

Roberto Alves Santiago Fontes

Secretaria Municipal de Fazenda e Tecnologia

Anexo 1 do Relatório

Roberto Alves Santiago Fontes

Secretaria Municipal de Fazenda e Tecnologia

Anexo 1 do Relatório

Roberto Alves Santiago Fontes

Secretaria Municipal de Fazenda e Tecnologia

Anexo 1 do Relatório

Roberto Alves Santiago Fontes

Secretaria Municipal de Fazenda e Tecnologia

Anexo 1 do Relatório

Roberto Alves Santiago Fontes

Secretaria Municipal de Fazenda e Tecnologia

Anexo 1 do Relatório

Roberto Alves Santiago Fontes

Secretaria Municipal de Fazenda e Tecnologia

Anexo 1 do Relatório

Roberto Alves Santiago Fontes

Secretaria Municipal de Fazenda e Tecnologia

Anexo 1 do Relatório

Roberto Alves Santiago Fontes

Secretaria Municipal de Fazenda e Tecnologia

Anexo 1 do Relatório

Roberto Alves Santiago Fontes

Secretaria Municipal de Fazenda e Tecnologia

Anexo 1 do Relatório

Roberto Alves Santiago Fontes

Secretaria Municipal de Fazenda e Tecnologia

Anexo 1 do Relatório

Roberto Alves Santiago Fontes

Secretaria Municipal de Fazenda e Tecnologia

Anexo 1 do Relatório

Roberto Alves Santiago Fontes

Secretaria Municipal de Fazenda e Tecnologia

Anexo 1 do Relatório

Roberto Alves Santiago Fontes

Secretaria Municipal de Fazenda e Tecnologia

Anexo 1 do Relatório

Roberto Alves Santiago Fontes

Secretaria Municipal de Fazenda e Tecnologia

Anexo 1 do Relatório

Roberto Alves Santiago Fontes

Secretaria Municipal de Fazenda e Tecnologia

Anexo 1 do Relatório

Roberto Alves Santiago Fontes

Secretaria Municipal de Fazenda e Tecnologia

Anexo 1 do Relatório

Roberto Alves Santiago Fontes

Secretaria Municipal de Fazenda e Tecnologia

Anexo 1 do Relatório

Roberto Alves Santiago Fontes

Secretaria Municipal de Fazenda e Tecnologia

Anexo 1 do Relatório

Roberto Alves Santiago Fontes

Secretaria Municipal de Fazenda e Tecnologia

Anexo 1 do Relatório

Roberto Alves Santiago Fontes

Secretaria Municipal de Fazenda e Tecnologia

Anexo 1 do Relatório

Roberto Alves Santiago Fontes

Secretaria Municipal de Fazenda e Tecnologia

Anexo 1 do Relatório

Roberto Alves Santiago Fontes

Secretaria Municipal de Fazenda e Tecnologia

Anexo 1 do Relatório

Roberto Alves Santiago Fontes

Secretaria Municipal de Fazenda e Tecnologia

Anexo 1 do Relatório

Roberto Alves Santiago Fontes

MUNICÍPIO DE ITABORAÍ
RELATORIO RESUMIDO DA EXECUÇÃO ORÇAMENTÁRIA
DEMONSTRATIVO DA EXECUÇÃO DAS DESPESAS POR FUNÇÃO / SUBFUNÇÃO
ORÇAMENTOS FISCAL E DA SEGURIDADE SOCIAL
PERÍODO DE REFERÊNCIA : 6º Bimestre / 2021

RREO - Anexo 2 (LRF, Art. 52, Inciso II, alínea "c")

R\$1,00

FUNÇÃO / SUBFUNÇÃO	DOTAÇÃO INICIAL	DOTAÇÃO ATUALIZADA	DESPESAS EMPENHADAS			DESPESAS LIQUIDADAS			SALDO (e)=(e-d)	INSCRITAS EM RESTOS A PAGAR NÃO PROC. (f)
			No Bimestre	Até 12/2021 (b)	%	No Bimestre	Até 12/2021 (d)	%		
DESPESAS (EXCETO INTRA-ORÇAMENTÁRIAS) (1)	627.546.086,8	828.240.349,3	143.852.949,8	681.998.387,2	97,0	146.241.962,2	644.413.908,9	96,9	183.826.440,5	37.584.478,3
Legislativa	18.088.607,0	16.200.363,5	1.244.779,2	15.283.620,6	2,2	916.742,9	3.218.293,8	2,3	916.742,9	0,0
Ação Legislativa	14.622.127,9	16.200.363,5	1.244.779,2	15.283.620,6	2,2	916.742,9	3.218.293,8	2,3	916.742,9	0,0
Administração Geral	3.466.479,1	0,0	0,0	0,0	0,0	0,0	0,0	0,0	0,0	0,0
Judiciária	5.810.000,0	8.334.079,7	1.737.866,5	8.282.673,3	1,2	51.406,4	1.746.439,4	1,2	61.144,0	9.737,6
Defesa do Inter. Púb. no Proc. Judic.	5.810.000,0	8.334.079,7	1.737.866,5	8.282.673,3	1,2	51.406,4	1.746.439,4	1,2	61.144,0	9.737,6
Administração	110.512.130,4	134.606.747,8	26.778.764,0	129.266.686,8	18,4	5.340.061,0	28.660.891,4	18,9	8.698.516,0	3.368.465,0
Representação Judicial e Extrajudicial	100.000,0	0,0	0,0	0,0	0,0	0,0	0,0	0,0	0,0	0,0
Administração Geral	110.207.404,9	134.333.022,3	26.782.029,9	129.133.849,0	18,4	5.199.173,3	28.670.479,4	18,9	8.526.051,3	3.326.878,1
Administração Geral	20.000,0	20.000,0	0,0	0,0	0,0	0,0	0,0	0,0	20.000,0	0,0
Formação de Recursos Humanos	150.000,0	219.000,0	-3.265,9	132.837,8	0,0	86.162,2	10.412,0	0,0	117.739,1	31.577,0
Comunicação Social	34.725,5	98.356,8	4.025,5	47.589,5	0,0	34.725,5	0,0	0,0	34.725,5	0,0
Assistência à Criança e ao Adolescente	292.767,4	6.487,4	0,0	0,0	0,0	50.767,2	12.917,0	0,0	57.041,6	6.274,4
Segurança Pública	29.218,4	91.869,4	4.025,5	47.589,5	0,0	6.487,4	0,0	0,0	6.487,4	0,0
Administração Geral	263.549,0	91.869,4	4.025,5	47.589,5	0,0	44.279,9	12.917,0	0,0	50.564,3	6.274,4
Defesa Civil	4.659.597,0	10.317.681,9	636.368,8	3.594.678,9	0,5	6.123.003,1	723.873,5	0,5	7.184.956,6	461.955,6
Assistência Social	15.000,0	15.000,0	0,0	0,0	0,0	15.000,0	0,0	0,0	15.000,0	0,0
Assistência ao Portador de Deficiência	32.000,0	116.991,1	55.231,6	116.543,7	0,0	447,4	26.185,6	0,0	42.826,7	42.379,3
Assistência à Criança e ao Adolescente	4.612.597,0	10.165.690,8	578.137,2	3.478.135,1	0,5	6.707.555,7	697.687,9	0,5	7.127.131,9	419.576,2
Assistência Comunitária	79.829.300,0	90.155.300,0	8.435.270,1	79.390.934,9	11,3	10.764.365,1	18.044.315,3	11,8	11.577.935,3	813.570,2
Previdência Social	79.829.300,0	90.155.300,0	8.435.270,1	79.390.934,9	11,3	10.764.365,1	18.044.315,3	11,8	11.577.935,3	813.570,2
Previdência do Regime Estatutário	150.218.952,1	219.106.014,5	31.361.688,0	178.537.745,2	25,4	40.568.269,4	38.187.922,3	25,5	49.295.408,2	8.721.138,9
Saúde	7.177.000,0	39.513.238,0	20.233.692,9	29.438.903,5	4,2	10.307.434,4	10.570.614,9	4,4	10.301.622,4	2.271.888,0
Administração Geral	35.659.105,1	45.004.993,5	8.044.328,7	36.984.236,2	5,2	8.110.757,3	10.477.643,7	5,5	8.534.478,5	423.721,2
Atenção Básica	93.777.847,0	115.795.904,6	11.510.772,9	101.182.238,9	14,4	14.614.665,7	14.124.022,4	14,1	22.231.437,0	7.616.771,3
Assistência Hospitalar e Ambulatorial	3.840.000,0	3.761.233,3	-699.990,7	2.129.201,2	0,3	1.632.032,2	844.794,4	0,3	1.917.761,7	285.729,6
Suporte Profilático e Terapêutico	9.765.000,0	15.029.645,2	2.272.864,2	8.893.165,4	1,3	6.136.479,8	2.170.846,8	1,3	6.310.108,6	173.628,8
Vigilância Epidemiológica	10.830,2	13.530,2	0,0	0,0	0,0	13.530,2	0,0	0,0	13.530,2	0,0
Trabalho	1.000,0	2.000,0	0,0	0,0	0,0	2.000,0	0,0	0,0	2.000,0	0,0
Empregabilidade	9.830,2	11.530,2	0,0	0,0	0,0	11.530,2	0,0	0,0	11.530,2	0,0
Fomento ao Trabalho	181.606.978,7	242.465.217,2	66.225.816,5	200.742.969,2	28,6	41.720.248,0	90.428.679,7	29,3	47.409.229,8	5.688.981,8
Educação	231.767,4	219.767,4	199.572,1	199.572,1	0,0	20.195,4	47.401,0	0,0	20.195,4	0,0
Administração Geral	156.791.046,8	216.613.318,8	59.953.361,3	186.767.973,3	26,6	29.845.345,5	83.440.768,4	27,4	33.982.052,4	4.136.706,9
Ensino Fundamental	24.136.164,4	25.192.437,1	6.264.711,4	13.705.730,0	1,9	11.486.707,1	6.923.086,8	1,8	13.038.982,0	1.552.270,9
Educação Infantil	368.000,0	368.000,0	0,0	0,0	0,0	368.000,0	0,0	0,0	368.000,0	0,0
Educação de Jovens e Adultos	80.000,0	69.693,8	7.743,8	69.693,8	0,0	0,0	17.423,5	0,0	0,0	0,0
Educação Especial	71.000,0	1.587.360,0	710.000,0	718.200,0	0,1	869.160,0	8.200,0	0,0	1.579.160,0	710.000,0
Cultura	10.000,0	600,0	0,0	0,0	0,0	600,0	0,0	0,0	600,0	0,0
Patr. Hist., Artístico e Arqueológico	51.000,0	1.566.760,0	710.000,0	718.200,0	0,1	868.960,0	8.200,0	0,0	1.578.560,0	710.000,0
Difusão Cultural	10.000,0	0,0	0,0	0,0	0,0	0,0	0,0	0,0	0,0	0,0
Lazer	0,0	1.429.691,1	678.861,1	678.861,1	0,1	750.830,0	678.861,1	0,1	750.830,0	0,0
Direitos da Cidadania	0,0	1.429.691,1	678.861,1	678.861,1	0,1	750.830,0	678.861,1	0,1	750.830,0	0,0
Direitos Indiv., Coletivos e Difusos	63.528.352,7	87.956.426,6	5.830.829,0	61.140.114,1	8,7	26.816.312,5	13.457.693,8	6,6	44.216.776,3	17.402.465,6
Urbanismo	11.128.335,4	22.191.821,6	3.510.520,5	15.735.238,9	2,2	6.456.582,7	4.904.849,5	1,5	12.303.953,5	5.847.370,8
Infra-estrutura Urbana	52.400.017,3	65.764.605,1	2.320.308,5	45.404.875,3	6,5	20.359.729,8	8.552.844,3	5,1	31.914.824,9	11.555.095,1
Serviços Urbanos	8.439.000,0	7.950.242,0	0,0	0,0	0,0	3.950.242,0	0,0	0,0	3.950.242,0	0,0
Habitação	4.125.000,0	3.950.242,0	0,0	0,0	0,0	3.950.242,0	0,0	0,0	3.950.242,0	0,0
Infra-estrutura Urbana	4.314.000,0	4.000.000,0	0,0	0,0	0,0	4.000.000,0	0,0	0,0	4.000.000,0	0,0
Habitação Urbana	146.511,7	0,0	0,0	0,0	0,0	0,0	0,0	0,0	0,0	0,0
Saneamento	146.511,7	0,0	0,0	0,0	0,0	0,0	0,0	0,0	0,0	0,0
Saneamento Básico Urbano	146.511,7	0,0	0,0	0,0	0,0	0,0	0,0	0,0	0,0	0,0

Roberto Almeida Santiago Fontes
Secretário Municipal de Fazenda e Tecnologia
Prefeitura Municipal de Itaboraí
Município 44.728

Carla Regina de Aguiar
CRO-AR 0677960 Matr. 18.333

Marcos Vinícius de Aguiar
CRO-AR 0677960 Matr. 18.333

Marcelo Delaroli
Prefeito de Itaboraí
Mat.: 44.728

Marcos Vinícius de Aguiar
Controlador Geral do Município

Data de Emissão: 02/10/2022 16:23h

CHEFE DO PODER EXECUTIVO: MARCELO JANDRE DELAROLI
RESPONSÁVEL PELA CONTABILIDADE: MOLZER PEREIRA CORREA

SIGFIS - Versão 2021

MUNICÍPIO DE ITABORAÍ
RELATÓRIO RESUMIDO DA EXECUÇÃO ORÇAMENTÁRIA
DEMONSTRATIVO DA EXECUÇÃO DAS DESPESAS POR FUNÇÃO / SUBFUNÇÃO
ORÇAMENTOS FISCAL E DA SEGURIDADE SOCIAL
PERÍODO DE REFERÊNCIA : 6º Bimestre / 2021

RREO - Anexo 2 (LRF, Art. 52, Inciso II, alínea "c")

FUNÇÃO / SUBFUNÇÃO	DOTAÇÃO INICIAL		DOTAÇÃO ATUALIZADA		DESPESAS EMPENHADAS			DESPESAS LIQUIDADAS			SALDO (e)=(a-d)	INSCRITAS EM RESTOS A PAGAR NÃO PROC. (f)
	DOTAÇÃO INICIAL	DOTAÇÃO ATUALIZADA	No Bimestre	Até 12/2021 (b)	%	(b/total b)	No Bimestre	Até 12/2021 (d)	%	(d/total d)		
Gestão Ambiental												
Preservação e Conservação Ambiental	56.000,0	18.000,0	0,0	0,0	0,0	0,0	18.000,0	0,0	0,0	0,0	18.000,0	0,0
Controle Ambiental	26.000,0	6.000,0	0,0	0,0	0,0	0,0	6.000,0	0,0	0,0	0,0	6.000,0	0,0
Recuperação de Áreas Degradadas	10.000,0	4.000,0	0,0	0,0	0,0	0,0	4.000,0	0,0	0,0	0,0	4.000,0	0,0
Ciência e Tecnologia	20.000,0	8.000,0	0,0	0,0	0,0	0,0	8.000,0	0,0	0,0	0,0	8.000,0	0,0
Tecnologia da Informação	0,0	3.226.479,1	141.443,6	2.880.801,5	0,4	0,4	345.677,6	2.560.010,6	0,4	0,4	666.468,5	320.790,8
Agricultura	31.500,0	3.226.479,1	141.443,6	2.880.801,5	0,4	0,4	345.677,6	2.560.010,6	0,4	0,4	666.468,5	320.790,8
Abastecimento	10.500,0	4.500,0	0,0	0,0	0,0	0,0	4.500,0	0,0	0,0	0,0	4.500,0	0,0
Extensão Rural	21.000,0	59.500,0	0,0	0,0	0,0	0,0	59.500,0	0,0	0,0	0,0	59.500,0	0,0
Indústria	14.500,0	14.500,0	0,0	0,0	0,0	0,0	14.500,0	0,0	0,0	0,0	14.500,0	0,0
Promoção Industrial	14.500,0	14.500,0	0,0	0,0	0,0	0,0	14.500,0	0,0	0,0	0,0	14.500,0	0,0
Comércio e Serviços	14.500,0	327.500,0	0,0	0,0	0,0	0,0	327.500,0	0,0	0,0	0,0	327.500,0	0,0
Promoção Comercial	14.500,0	327.500,0	0,0	0,0	0,0	0,0	327.500,0	0,0	0,0	0,0	327.500,0	0,0
Transporte	3.003.156,0	2.311.156,0	4.440,0	1.240.326,6	0,2	0,2	1.070.929,4	1.179.641,2	0,2	0,2	1.131.514,7	60.685,3
Infra-estrutura Urbana	1.880.818,6	1.188.818,6	0,0	1.130.000,0	0,2	0,2	58.818,6	1.084.888,5	0,2	0,2	103.930,2	45.111,6
Transporte Rodoviário	1.122.337,4	1.122.337,4	4.440,0	1.103.226,6	0,4	0,4	1.103.226,6	94.752,8	0,0	0,0	1.027.584,6	15.573,8
Desporto e Lazer	602.989,5	2.060.703,0	61.797,6	193.185,5	0,0	0,0	1.867.517,5	168.762,7	0,0	0,0	1.891.940,3	24.422,8
Desporto de Rendimento	19.000,0	19.000,0	0,0	0,0	0,0	0,0	19.000,0	0,0	0,0	0,0	19.000,0	0,0
Desporto Comunitário	593.989,5	2.041.703,0	61.797,6	193.185,5	0,0	0,0	1.848.517,5	168.762,7	0,0	0,0	1.872.940,3	24.422,8
Reserva de Contingência	609.414,1	0,0	0,0	0,0	0,0	0,0	0,0	0,0	0,0	0,0	0,0	0,0
Reserva de Contingência	609.414,1	0,0	0,0	0,0	0,0	0,0	0,0	0,0	0,0	0,0	0,0	0,0
TOTAL (III) = (I + II)	22.288.002,0	21.038.385,2	5.468.226,5	20.951.214,7	3,0	3,0	87.170,5	20.951.214,7	3,1	3,1	87.170,5	0,0
	649.814.088,8	849.278.734,5	149.321.176,3	702.949.601,9	100,00	100,00	146.329.132,6	685.365.123,6	100,00	100,00	183.913.610,9	37.584.478,3

CHEFE DO PODER EXECUTIVO: MARCELO JANDRE DELAROLI
RESPONSÁVEL PELA CONTABILIDADE: MOLZER PEREIRA CORREA
Data de Emissão: 09/02/2022
Mat.: 44731

Nelson Pitta de Castro Netto
Controlador Geral de Impostos
Mat.: 44733

Roberto Akaze Santiago Fontes
Secretário Municipal de Fazenda e Tecnologia
Prefeitura Municipal de Itaboraí
Matricula 44.728

MUNICÍPIO DE ITABORAÍ
RELATÓRIO RESUMIDO DA EXECUÇÃO ORÇAMENTÁRIA
DEMONSTRATIVO DA EXECUÇÃO DAS DESPESAS POR FUNÇÃO / SUBFUNÇÃO
ORÇAMENTOS FISCAL E DA SEGURIDADE SOCIAL

PERÍODO DE REFERÊNCIA : 6º Bimestre / 2021


RREO - Anexo 2 (LRF, Art. 52, Inciso II, alínea "c")

FUNÇÃO / SUBFUNÇÃO	DOTAÇÃO INICIAL	DOTAÇÃO ATUALIZADA (a)	DESPESAS EMPENHADAS		SALDO (c) = (a-b)	DESPESAS LIQUIDADAS		SALDO (e) = (a-d)	INSCRITAS EM RESTOS A PAGAR NÃO PROC. (f)
			No Bimestre	Até 12/2021 (b)		No Bimestre	Até 12/2021 (d)		
			% (b/total b)			% (d/total d)			
									R\$1,00

FONTE:

Nota : Durante o Exercício, somente as despesas liquidadas são consideradas executadas. No encerramento do exercício, as despesas não liquidadas inscritas em restos a pagar não processados são também consideradas executadas. Dessa forma, para maior transparência, as despesas executadas estão segregadas em:

- . a) Despesas liquidadas, consideradas aquelas em que houve a entrega do material ou serviço, nos termos do art. 63 da Lei 4.320/64.
- . b) Despesas empenhadas mas não liquidadas, inscritas em Restos a pagar não processados, consideradas liquidadas no encerramento do exercício, por força do art.35, inciso II da Lei 4.320/64.


Nelson Pinheiro de Castro Netto
 Controlador Geral do Município
 Mat.: 44731


Roberto Ataide Santiago Fontes
 Secretário Municipal de Fazenda e Tecnologia
 Prefeitura Municipal de Itaboraí
 Matrícula 44.728


Marcelo Delaroli
 Prefeito de Itaboraí
 Mat.: 44713

MUNICÍPIO DE ITABORAÍ
RELÓRIO RESUMIDO DA EXECUÇÃO ORÇAMENTÁRIA
DEMONSTRATIVO DA RECEITA CORRENTE LÍQUIDA
ORÇAMENTOS FISCAL E DA SEGURIDADE SOCIAL
PERÍODO DE REFERÊNCIA : 6º Bimestre / 2021

LRF, art 53, inciso I - Anexo 3

ESPECIFICAÇÃO	EVOLUÇÃO DA RECEITA REALIZADA NOS ÚLTIMOS 12 MESES												TOTAL ULT - 12 M.	PREVISÃO ATUALIZADA
	JAN/2021	FEV/2021	MAR/2021	ABR/2021	MAI/2021	JUN/2021	JUL/2021	AGO/2021	SET/2021	OCT/2021	NOV/2021	DEZ/2021		
RECEITAS CORRENTES (I)	62.902.906,5	54.705.948,8	70.999.848,0	49.598.746,9	52.108.404,5	53.558.874,8	64.407.344,0	63.789.982,6	208.123.872,1	57.286.039,4	100.423.843,5	107.329.272,4	945.234.083,6	609.344.550,2
Impostos, Taxas e Contribuições de Melhoria	9.903.670,5	10.679.896,4	28.680.871,7	9.895.441,0	10.506.843,7	9.333.490,0	14.294.752,7	11.634.754,5	10.199.053,0	10.218.936,1	11.324.648,4	13.103.867,2	149.776.025,2	128.489.756,5
Imposto s/ a Prop. Predial/Territorial Urbana (IPTU)	1.868.460,8	3.422.675,6	15.919.021,7	1.826.939,9	2.289.285,9	2.100.557,2	2.154.891,6	2.028.718,7	1.968.589,1	1.908.077,7	3.649.364,8	4.110.865,9	43.045.246,9	39.126.856,1
Impostos s/ Serviços de Qualquer Natureza (ISS)	6.545.055,4	4.457.479,5	5.456.539,4	4.654.915,5	4.919.284,5	4.190.056,4	9.229.129,8	6.628.589,7	5.231.472,4	6.114.198,7	4.577.849,8	5.158.190,2	67.162.762,4	54.596.604,6
Impostos s/ Transmissão de Bens Imóveis	527.259,0	506.735,9	1.217.682,5	906.199,8	865.923,8	632.731,2	665.211,0	766.931,3	862.286,7	749.677,1	551.203,8	585.470,3	8.837.319,4	6.626.181,1
Imposto sobre a Renda e Proventos de Qualquer Natureza	697.827,7	922.505,9	1.716.159,3	1.400.121,6	1.522.793,2	1.595.411,4	1.336.146,8	1.505.360,6	1.633.355,6	931.410,1	2.082.062,9	2.655.898,6	17.998.853,7	16.768.216,7
Outros Impostos, Taxas e Contribuições de Melhoria	467.069,6	1.370.499,5	4.371.468,8	1.107.284,2	909.356,2	814.733,8	909.373,5	705.154,2	503.339,2	515.572,5	464.167,1	593.842,2	12.731.840,8	11.391.896,0
RECEITA DE CONTRIBUIÇÕES	1.382.468,0	2.889.003,1	3.352.323,5	3.048.942,5	2.956.844,1	2.974.857,7	3.039.398,8	3.005.635,7	2.864.019,1	2.579.283,4	2.935.674,3	3.530.969,9	36.379.420,1	40.617.112,6
RECEITA PATRIMONIAL	82.109,2	1.347.199,6	627.617,2	847.795,4	311.367,6	374.506,7	430.556,3	2.485.944,3	1.897.301,4	2.334.350,9	2.358.244,5	3.086.420,9	16.163.414,0	13.359.956,9
Rendimentos de Aplicação Financeira	52.402,4	1.304.622,9	544.660,6	823.885,4	290.233,0	314.935,8	395.911,0	2.417.829,2	1.505.525,5	2.288.750,9	2.313.121,8	3.054.914,0	15.306.792,5	12.528.640,7
Outras Receitas Patrimoniais	29.706,8	42.576,7	82.956,6	23.910,0	21.134,6	59.570,9	34.645,3	78.115,1	381.775,9	45.600,0	45.122,7	11.506,9	856.621,5	833.318,2
Receita Agropecuária	0,0	0,0	0,0	0,0	0,0	0,0	0,0	0,0	0,0	0,0	0,0	0,0	0,0	0,0
Receita Industrial	0,0	0,0	0,0	0,0	0,0	0,0	0,0	0,0	0,0	0,0	0,0	0,0	0,0	0,0
Receita de Serviços	77.471,1	132.559,3	430.738,3	204.319,9	185.120,6	171.119,7	185.087,9	178.684,9	163.405,5	160.711,7	138.748,4	196.728,0	2.225.705,3	1.874.762,1
TRANSFERÊNCIAS CORRENTES	51.306.521,7	38.915.381,9	37.384.392,7	35.246.799,4	37.265.453,5	40.038.935,4	45.553.834,5	45.918.721,0	192.397.809,7	41.551.305,6	83.130.084,0	84.750.916,3	733.470.155,7	413.120.324,3
Cota-Parte do FPM	6.753.845,6	8.852.317,0	5.933.522,1	6.203.047,8	7.455.209,2	6.447.598,4	8.909.878,3	7.043.778,9	5.531.743,0	6.164.207,7	8.005.620,8	11.917.930,0	89.118.498,8	70.169.143,4
Cota-Parte do ICMS	5.568.669,3	4.613.897,9	5.391.063,5	5.343.699,4	5.371.110,4	5.975.045,6	4.927.751,7	5.623.544,0	5.502.071,2	5.900.293,8	6.190.353,2	8.147.139,0	68.554.639,0	61.732.789,1
Cota-Parte do IPVA	1.524.805,3	3.336.765,3	2.143.557,4	1.203.546,4	813.893,1	842.522,6	607.314,7	616.255,5	539.895,6	390.740,7	487.421,8	567.144,9	13.073.833,3	12.876.795,3
Cota-Parte do ITR	151.571,2	2.251,4	3.064,3	2.483,5	1.098,0	1.449,9	0,0	3.163,5	7.655,9	208.919,8	133.687,9	135.559,9	650.905,3	495.475,6
Transferências da LC 87/1996	0,0	0,0	0,0	0,0	0,0	0,0	0,0	0,0	0,0	0,0	0,0	0,0	0,0	132.067,4
Transferências da LC 61/1989	163.526,3	157.926,7	159.991,9	177.903,3	153.996,2	160.199,8	168.885,2	134.762,2	170.303,7	178.665,7	168.705,3	194.636,3	1.986.520,6	1.846.925,2
Transferências do FUNDEB	13.940.632,4	12.877.387,6	13.344.128,8	12.766.762,5	10.682.117,1	13.326.054,5	11.444.567,4	13.043.247,1	10.050.943,0	13.387.912,6	14.388.392,8	14.043.324,4	153.297.470,2	120.201.111,0
Outras Transferências Correntes	23.203.671,6	9.074.836,0	10.412.066,7	9.547.356,5	12.788.029,5	13.286.064,6	19.595.439,2	19.463.969,8	170.595.227,3	15.330.545,3	53.755.902,2	49.745.181,8	406.788.288,5	145.664.017,3
OUTRAS RECEITAS CORRENTES	150.666,1	742.908,5	523.904,6	355.448,7	882.975,2	663.965,5	902.713,8	555.232,2	612.283,5	431.451,7	536.444,0	860.370,1	7.219.363,9	11.872.633,8
DEDUÇÕES (II)	2.866.461,0	5.229.639,2	4.378.672,0	3.977.919,8	4.641.491,6	4.319.387,0	3.897.155,5	4.309.967,3	3.980.174,3	3.762.299,4	4.602.990,4	7.471.403,5	53.437.561,0	55.385.274,9
Contrib. p/ o Plano de Seg. Soc. Serv.	34.017,5	1.370.394,9	1.384.977,6	1.391.763,8	1.346.321,0	1.365.969,2	1.363.813,5	1.357.611,9	1.361.791,9	1.013.628,7	1.347.542,0	3.489.217,7	16.827.069,7	21.571.400,0
Compensação Financ. entre Reg. Previd.	0,0	466.612,7	268.054,6	0,0	536.109,2	268.054,6	268.054,6	268.054,6	268.054,6	180.101,2	258.290,6	511.365,6	3.292.752,3	5.500.000,0
Dedução de Receita p/ Formação do FUNDEB	2.832.443,5	3.392.631,6	2.725.639,8	2.586.136,0	2.759.061,4	2.695.363,2	2.265.287,4	2.684.300,8	2.350.327,8	2.568.569,5	2.997.157,8	3.470.820,2	33.317.739,0	28.313.874,9
RECEITA CORRENTE LÍQUIDA (III)	60.036.445,5	49.477.309,6	66.821.176,0	45.620.827,1	47.466.913,0	49.237.487,8	60.510.188,5	59.480.015,3	204.143.697,8	53.523.740,0	95.620.853,1	99.857.868,9	891.796.522,6	553.959.275,3

Fonte : Secretaria Municipal de Fazenda
 Nota : Receita Corrente Líquida em reais e sem arredondamento :
 R\$ 891.796.523,34
 RCL dos últimos 12 meses

CHEFE DO PODER EXECUTIVO: MARCELO JANDRE DELAROLI
 RESPONSÁVEL PELA CONTABILIDADE: MOLZER PEREIRA CORREA

SIGFIS - Versão 2021

Nelson Pita de Castro Netto
 Controlador Geral do Município
 Mat.: 44731

Marcelo Delaroli
 Prefeito de Itaboraí
 Mat.: 44713

CR-CR 667360 Mat. 18.555
 02/02/2022 16:23h

Roberto Ariadne Santiago Fontes
 Secretário Municipal de Fazenda e Tecnologia

Prefeitura Municipal de Itaboraí
 Março de 2021
 ANEXO 3 do RREO

MUNICÍPIO DE ITABORAÍ
RELATÓRIO RESUMIDO DA EXECUÇÃO ORÇAMENTÁRIA
DEMONSTRATIVO DAS RECEITAS E DESPESAS PREVIDENCIÁRIAS DO REGIME PRÓPRIO DOS SERVIDORES PÚBLICOS
ORÇAMENTO DA SEGURIDADE SOCIAL
PERÍODO DE REFERÊNCIA : 6º Bimestre / 2021

LRF, art 53, inciso II - Anexo 4

R\$ 1,00

FUNDO EM CAPITALIZAÇÃO (Plano Previdenciário)

RECEITAS PREVIDENCIÁRIAS FUNDO EM CAPITALIZAÇÃO - RPPS	PREVISÃO INICIAL	PREVISÃO ATUALIZADA	RECEITAS REALIZADAS	
			Até 6º Bim/2021	Até 6º Bim/2020
RECEITAS CORRENTES (I)	72.875.000,0	72.875.000,0	49.223.144,2	53.419.895,3
Receitas de Contribuições dos Segurados	21.571.400,0	21.571.400,0	16.827.069,7	17.546.806,3
Civil	21.571.400,0	21.571.400,0	16.827.069,7	17.546.806,3
Ativo	21.041.400,0	21.041.400,0	16.406.277,6	17.157.673,8
Inativo	450.000,0	450.000,0	330.174,3	319.735,9
Pensionista	80.000,0	80.000,0	90.617,8	69.396,6
Militar	0,0	0,0	0,0	0,0
Ativo	0,0	0,0	0,0	0,0
Inativo	0,0	0,0	0,0	0,0
Pensionista	0,0	0,0	0,0	0,0
Receitas de Contribuições Patronais	34.900.400,0	34.900.400,0	24.543.905,0	26.805.405,1
Civil	34.900.400,0	34.900.400,0	24.543.905,0	26.805.405,1
Ativo	34.900.400,0	34.900.400,0	24.543.905,0	26.805.405,1
Inativo	0,0	0,0	0,0	0,0
Pensionista	0,0	0,0	0,0	0,0
Militar	0,0	0,0	0,0	0,0
Ativo	0,0	0,0	0,0	0,0
Inativo	0,0	0,0	0,0	0,0
Pensionista	0,0	0,0	0,0	0,0
Receita Patrimonial	10.780.000,0	10.780.000,0	4.471.239,5	5.364.440,6
Receitas Imobiliárias	0,0	0,0	0,0	0,0
Receitas de Valores Mobiliários	10.500.000,0	10.500.000,0	4.471.239,5	5.324.165,3
Outras Receitas Patrimoniais	280.000,0	280.000,0	0,0	40.275,3
Receita de Serviços	0,0	0,0	0,0	0,0
Outras Receitas Correntes	5.623.200,0	5.623.200,0	3.380.930,0	3.703.243,3
Compensação Previdenciária do RGPS para o RPPS	5.500.000,0	5.500.000,0	3.292.752,3	3.605.061,5
Aportes Periódicos para Amortização do Déficit Atuarial do RPPS (II)	400,0	400,0	0,0	0,0
Demais Receitas Correntes	122.800,0	122.800,0	88.177,7	98.181,8
RECEITAS DE CAPITAL (III)	0,0	0,0	0,0	0,0
Alienação de Bens, Direitos e Ativos	0,0	0,0	0,0	0,0
Amortização de Empréstimos	0,0	0,0	0,0	0,0
Outras Receitas de Capital	0,0	0,0	0,0	0,0
TOTAL DAS RECEITAS FUNDO DE CAPITALIZAÇÃO - RPPS (IV) = (I + III - II)	72.874.600,0	72.874.600,0	49.223.144,2	53.419.895,3

DESPESAS PREVIDENCIÁRIAS - RPPS (FUNDO EM CAPITALIZAÇÃO)	DOTAÇÃO INICIAL	DOTAÇÃO ATUALIZADA	DESPESAS EMPENHADAS		DESPESAS LIQUIDADAS		INSCRITAS EM RESTOS A PAGAR NÃO PROCESSADOS	
			6º Bim/2021	Até o 6º Bim/2020	6º Bim/2021	Até o 6º Bim/2020	EM 6º Bim/2021	EM 6º Bim/2020
Benefícios - Civil	62.520.000,0	75.420.000,0	71.350.948,1	66.722.046,2	71.350.948,1	66.722.046,2	0,0	0,0
Aposentadorias	54.170.000,0	64.170.000,0	61.080.541,2	58.142.681,8	61.080.541,2	58.142.681,8	0,0	0,0
Pensões	8.350.000,0	11.250.000,0	10.270.406,9	8.579.364,4	10.270.406,9	8.579.364,4	0,0	0,0
Outros Benefícios Previdenciários	0,0	0,0	0,0	0,0	0,0	0,0	0,0	0,0
Benefícios - Militar	0,0	0,0	0,0	0,0	0,0	0,0	0,0	0,0
Reformas	0,0	0,0	0,0	0,0	0,0	0,0	0,0	0,0
Pensões	0,0	0,0	0,0	0,0	0,0	0,0	0,0	0,0
Outros Benefícios Previdenciários	0,0	0,0	0,0	0,0	0,0	0,0	0,0	0,0
Outras Despesas Previdenciárias	0,0	0,0	0,0	0,0	0,0	0,0	0,0	0,0
Compensação Previdenciária do RGPS para o RPPS	0,0	0,0	0,0	0,0	0,0	0,0	0,0	0,0
Demais despesas Previdenciárias	0,0	0,0	0,0	0,0	0,0	0,0	0,0	0,0
TOTAL DAS DESPESAS FUNDO EM CAPITALIZAÇÃO RPPS (V)	62.520.000,0	75.420.000,0	71.350.948,1	66.722.046,2	71.350.948,1	66.722.046,2	0,0	0,0
RESULTADO FUNDO EM CAPITALIZAÇÃO (VI) = (IV - V)	10.354.600,0	-2.545.400,0	-22.127.803,9	-13.302.150,9	-22.127.803,9	-13.302.150,9	0,0	0,0

RECURSOS RPPS ARRECADADOS EM EXERCÍCIOS ANTERIORES	PREVISÃO ORÇAMENTÁRIA
VALOR	0,0

RESERVA ORÇAMENTÁRIA DO RPPS	PREVISÃO ORÇAMENTÁRIA
VALOR	0,0

APORTES DE RECURSOS PARA O FUNDO EM CAPITALIZAÇÃO DO RPPS	APORTES REALIZADAS
Plano de Amortização - Contribuição Patronal Suplementar	0,0
Plano de Amortização - Aporte Periódico de Valores Predefinidos	0,0
Outros Aportes RPPS	727.283,2
Recursos para Cobertura de Déficit Financeiro	0,0

BENS E DIREITOS DO RPPS (FUNDO EM CAPITALIZAÇÃO)	PERÍODO DE REFERÊNCIA	
	Até 6º Bim/2021	Até 6º Bim/2020
Caixa e Equivalentes de Caixa	2.768.737,6	324.438,6
Investimentos e Aplicações	22.625.666,9	19.344.743,8
Outros Bens e Direitos	0,0	0,0
TOTAL DE BENS E DIREITOS DO RPPS	25.394.404,5	19.669.182,4

CHEFE DO PODER EXECUTIVO: MARCELO JANDRE DELAROLI
 RESPONSÁVEL PELA CONTABILIDADE: MOLZER PEREIRA CORREA

Marcelo Delaroli
 Prefeito de Itaboraí

Roberto Ataide Santiago Fontes
 Secretário Municipal de Fazenda e Tecnologia
 Prefeitura Municipal de Itaboraí

Roberto Ataide Santiago Fontes
 Secretário Municipal de Fazenda e Tecnologia
 Prefeitura Municipal de Itaboraí

MUNICÍPIO DE ITABORAI
RELATÓRIO RESUMIDO DA EXECUÇÃO ORÇAMENTÁRIA
DEMONSTRATIVO DAS RECEITAS E DESPESAS PREVIDENCIÁRIAS DO REGIME PRÓPRIO DOS SERVIDORES PÚBLICOS
ORÇAMENTO DA SEGURIDADE SOCIAL
PERÍODO DE REFERÊNCIA : 6º Bimestre / 2021

LRF, art 53, inciso II - Anexo 4

R\$ 1,00

FUNDO EM REPARTIÇÃO (Plano Financeiro)

RECEITAS PREVIDENCIÁRIAS FUNDO EM REPARTIÇÃO - RPPS	PREVISÃO INICIAL	PREVISÃO ATUALIZADA	RECEITAS REALIZADAS	
			Até 6º Bim/2021	Até 6º Bim/2020
RECEITAS CORRENTES (VII)	0,0	0,0	0,0	0,0
Receitas de Contribuições dos Segurados	0,0	0,0	0,0	0,0
Civil	0,0	0,0	0,0	0,0
Ativo	0,0	0,0	0,0	0,0
Inativo	0,0	0,0	0,0	0,0
Pensionista	0,0	0,0	0,0	0,0
Militar	0,0	0,0	0,0	0,0
Ativo	0,0	0,0	0,0	0,0
Inativo	0,0	0,0	0,0	0,0
Pensionista	0,0	0,0	0,0	0,0
Receitas de Contribuições Patronais	0,0	0,0	0,0	0,0
Civil	0,0	0,0	0,0	0,0
Ativo	0,0	0,0	0,0	0,0
Inativo	0,0	0,0	0,0	0,0
Pensionista	0,0	0,0	0,0	0,0
Militar	0,0	0,0	0,0	0,0
Ativo	0,0	0,0	0,0	0,0
Inativo	0,0	0,0	0,0	0,0
Pensionista	0,0	0,0	0,0	0,0
Receita Patrimonial	0,0	0,0	0,0	0,0
Receitas Imobiliárias	0,0	0,0	0,0	0,0
Receitas de Valores Mobiliários	0,0	0,0	0,0	0,0
Outras Receitas Patrimoniais	0,0	0,0	0,0	0,0
Receita de Serviços	0,0	0,0	0,0	0,0
Outras Receitas Correntes	0,0	0,0	0,0	0,0
Compensação Previdenciária do RGPS para o RPPS	0,0	0,0	0,0	0,0
Demais Receitas Correntes	0,0	0,0	0,0	0,0
RECEITAS DE CAPITAL (VIII)	0,0	0,0	0,0	0,0
Alienação de Bens, Direitos e Ativos	0,0	0,0	0,0	0,0
Amortização de Empréstimos	0,0	0,0	0,0	0,0
Outras Receitas de Capital	0,0	0,0	0,0	0,0
TOTAL DAS RECEITAS FUNDO EM REPARTIÇÃO RPPS (IX) = (VII + VIII)	0,0	0,0	0,0	0,0

DESPESAS FUNDO EM REPARTIÇÃO - RPPS	DOTAÇÃO INICIAL	DOTAÇÃO ATUALIZADA	DESPESAS EMPENHADAS		DESPESAS LIQUIDADAS		INSCRITAS EM RESTOS A PAGAR NÃO PROCESSADOS	
			6º Bim/2021	6º Bim/2020	6º Bim/2021	6º Bim/2020	EM 6º Bim/2021	EM 6º Bim/2020
Benefícios - Civil	0,0	0,0	0,0	0,0	0,0	0,0	0,0	0,0
Aposentadorias	0,0	0,0	0,0	0,0	0,0	0,0	0,0	0,0
Pensões	0,0	0,0	0,0	0,0	0,0	0,0	0,0	0,0
Outros Benefícios Previdenciários	0,0	0,0	0,0	0,0	0,0	0,0	0,0	0,0
Benefícios - Militar	0,0	0,0	0,0	0,0	0,0	0,0	0,0	0,0
Reformas	0,0	0,0	0,0	0,0	0,0	0,0	0,0	0,0
Pensões	0,0	0,0	0,0	0,0	0,0	0,0	0,0	0,0
Outros Benefícios Previdenciários	0,0	0,0	0,0	0,0	0,0	0,0	0,0	0,0
Outras Despesas Previdenciárias	0,0	0,0	0,0	0,0	0,0	0,0	0,0	0,0
Compensação Previdenciária do RPPS para o RGPS	0,0	0,0	0,0	0,0	0,0	0,0	0,0	0,0
Demais despesas Previdenciárias	0,0	0,0	0,0	0,0	0,0	0,0	0,0	0,0
TOTAL DAS DESPESAS FUNDO EM REPARTIÇÃO RPPS (X)	0,0	0,0	0,0	0,0	0,0	0,0	0,0	0,0
RESULTADO FUNDO EM REPARTIÇÃO RPPS (XI) = (IX - X)	0,0	0,0	0,0	0,0	0,0	0,0	0,0	0,0

APORTES DE RECURSOS PARA O FUNDO EM REPARTIÇÃO DO RPPS	APORTES REALIZADAS
Recursos para Cobertura de Insuficiências Financeiras	0,0
Recursos para Formação de Reserva	0,0

RECEITAS DA ADMINISTRAÇÃO - RPPS	PREVISÃO INICIAL	PREVISÃO ATUALIZADA	RECEITAS REALIZADAS	
			Até 6º Bim/2021	Até 6º Bim/2020
Receitas Correntes	0,0	0,0	0,0	0,0
Total das Receitas da Administração RPPS (XII)	0,0	0,0	0,0	0,0

DESPESAS DA ADMINISTRAÇÃO - RPPS	DOTAÇÃO INICIAL	DOTAÇÃO ATUALIZADA	DESPESAS EMPENHADAS		DESPESAS LIQUIDADAS		INSCRITAS EM RESTOS A PAGAR NÃO PROCESSADOS	
			6º Bim/2021	6º Bim/2020	6º Bim/2021	6º Bim/2020	EM 6º Bim/2021	EM 6º Bim/2020
Despesas Correntes (XIII)	11.201.300,0	11.242.300,0	8.048.398,0	7.520.639,6	7.242.477,8	6.820.797,0	805.920,2	699.842,6
Despesas de Capital (XIV)	3.550.000,0	3.535.000,0	10.832,0	35.250,0	3.182,0	35.250,0	7.650,0	0,0
Total das Despesas da Administração RPPS (XV)=(XIII+XIV)	14.751.300,0	14.777.300,0	8.059.230,0	7.555.889,6	7.245.659,8	6.856.047,0	813.570,2	699.842,6
Resultado da Administração RPPS (XVI)=(XII-XV)	-14.751.300,0	-14.777.300,0	-8.059.230,0	-7.555.889,6	-7.245.659,8	-6.856.047,0		

CHEFE DO PODER EXECUTIVO: MARCELO JANDRE DELAROLI
 RESPONSÁVEL PELA CONTABILIDADE: MOLZER PEREIRA CORREA

SIGFIS - Versão 2021

Marcelo Delaroli
 Prefeito de Itaboraí

Roberto Almeida Santiago Fontes
 Contador Geral de Município

Roberto Almeida Santiago Fontes
 Secretário Municipal de Fazenda e Tecnologia
 Prefeitura Municipal de Itaboraí

09/06/2021 16:23h

Anexo 4 do RREO

MUNICÍPIO DE ITABORAI
 RELATÓRIO RESUMIDO DA EXECUÇÃO ORÇAMENTÁRIA
DEMONSTRATIVO DAS RECEITAS E DESPESAS PREVIDENCIÁRIAS DO REGIME PRÓPRIO DOS SERVIDORES PÚBLICOS
 ORÇAMENTO DA SEGURIDADE SOCIAL
 PERÍODO DE REFERÊNCIA : 6º Bimestre / 2021

LRF, art 53, inciso II - Anexo 4

R\$ 1,00

BENEFÍCIOS PREVIDENCIÁRIOS MANTIDOS PELO TESOUREO

RECEITAS PREVIDENCIÁRIAS (BENEFÍCIOS MANTIDOS PELO TESOUREO)	PREVISÃO ATUALIZADA (a)	RECEITAS REALIZADAS ATÉ O BIM (b)			
Contribuição do Servidores	0,0	0,0			
Demais Receitas Previdenciárias	0,0	0,0			
TOTAL DAS RECEITAS(BENEFÍCIOS MANTIDOS PELO TESOUREO (XVII))	0,0	0,0			

DESPESAS PREVIDENCIÁRIAS (BENEFÍCIOS MANTIDOS PELO TESOUREO)	DOTAÇÃO QUANTIDADE (c)	DESPESAS EMPENHADAS Até o Bimestre (d)	DESPESAS LIQUIDADAS Até o Bimestre (e)	DESPESAS PAGAS Até o Bimestre (f)	ESCRITAS EM RESTOS A PAGAR NÃO PROCESSADOS Até o Bimestre (g)
Aposentadorias	0,0	0,0	0,0	0,0	0,0
Pensões	0,0	0,0	0,0	0,0	0,0
Outras Despesas Previdenciárias	0,0	0,0	0,0	0,0	0,0
TOTAL DAS DESPESAS (BENEFÍCIOS MANTIDOS PELO TESOUREO)(XVIII)	0,0	0,0	0,0	0,0	0,0



Nelson Castro Netto
 Controlador Geral do Município
 Mat.: 44731



Marcelo Delaroli
 Prefeito de Itaboraí
 Mat.: 44713



Roberto Ataíde Santiago Fontes
 Contador Geral do Município
 CRC-RJ 097736/0 Mat. 10.035

Roberto Ataíde Santiago Fontes
 Secretário Municipal de Fazenda e Tecnologia
 Prefeitura Municipal de Itaboraí
 Matrícula 44 728

MUNICÍPIO DE ITABORAI
RELATÓRIO RESUMIDO DA EXECUÇÃO ORÇAMENTÁRIA
DEMONSTRATIVO DOS RESULTADOS PRIMÁRIO E NOMINAL
ORÇAMENTOS FISCAL E DA SEGURIDADE SOCIAL
PERÍODO DE REFERÊNCIA : 6º Bimestre / 2021

LRF, art 53, inciso III - Anexo 6b

R\$ Milhares

ABAIXO DA LINHA		
CÁLCULO DO RESULTADO NOMINAL	SALDO	
	Em 31/12/2020 (a)	Em 31/Dez/2021 (b)
DÍVIDA CONSOLIDADA (XXVIII)	60.354.931,90	50.140.977,60
DEDUÇÕES (XXIX)	187.724.485,20	498.878.407,80
Disponibilidade de Caixa	93.430.739,40	437.511.062,60
Disponibilidade de Caixa Bruta	145.327.152,40	454.632.198,30
(-) Restos a Pagar Processados (XXX)	51.896.413,00	17.121.135,70
Demais Haveres Financeiros	94.293.745,80	61.367.345,20
DÍVIDA CONSOLIDADA LÍQUIDA (XXXI) = (XXVIII - XXIX)	-127.369.553,30	-448.737.430,20
RESULTADO NOMINAL - Abaixo da Linha (XXXII) = (XXXIa - XXXIb)	321.367.876,90	
AJUSTE METODOLÓGICO	Até o 6º Bimestre / 2021	
VARIAÇÃO SALDO RPP = (XXXIII) = (XXX a - XXX b)	34.775.277,30	
RECEITA DE ALIENAÇÃO DE INVESTIMENTOS PERMANENTES (IX)	0,00	
PASSIVOS RECONHECIDOS NA DC (XXXIV)	0,00	
VARIAÇÃO CAMBIAL (XXXV)	0,00	
PAGAMENTOS DE PRECATÓRIOS INTEGRANTES DA DC (XXXVI)	0,00	
OUTROS AJUSTES (XXXVII)	0,00	
RESULTADO NOMINAL AJUSTADO - Abaixo da Linha (XXXVIII)=(XXXII-XXXIII-IX+XXXIV+XXXV-XXXVI+XXXVII)	286.592.599,60	
RESULTADO PRIMÁRIO - Abaixo da Linha (XXXIX) = XXXVIII - (XXV - XXVI)	273.875.437,80	
INFORMAÇÕES ADICIONAIS	PREVISÃO ORÇAMENTÁRIA	
SALDO DE EXERCÍCIOS ANTERIORES	0,00	
Recursos Arrecadados em Exercícios Anteriores - RPPS	0,00	
Superávit Financeiro Utilizado para Abertura e Reabertura de Créditos Adicionais	0,00	
RESERVA ORÇAMENTÁRIA DO RPS	0,00	

Nelson Pitta de Castro Netto
 Controlador Geral do Município
 Mat.: 44731

Marcelo Delaroli
 Prefeito de Itaboraí
 Mat.: 44713

Molzer Pereira Correa
 Controlador-geral de Planejamento
 CRC-RJ 097960 Mat. 10.334

Roberto Ataíde Santiago Fontes
 Secretário Municipal de Fazenda e Tecnologia
 Prefeitura Municipal de Itaboraí
 Matrícula 44 728

MUNICÍPIO DE ITABORAI
RELATÓRIO RESUMIDO DA EXECUÇÃO ORÇAMENTÁRIA
DEMONSTRATIVO DOS RESULTADOS PRIMÁRIO E NOMINAL
ORÇAMENTOS FISCAL E DA SEGURIDADE SOCIAL
PERÍODO DE REFERÊNCIA : 6º Bimestre / 2021

LRF, art 53, inciso III - Anexo 6a

R\$1,00

RECEITAS PRIMÁRIAS	PREVISÃO ATUALIZADA	Jan a Dez/2021	
		RECEITAS REALIZADAS	
RECEITAS CORRENTES (I)	581.030.675,3	911.916.344,6	
Impostos, Taxas e Contribuições de Melhoria	128.499.758,5	149.776.025,0	
Imposto s/ a Prop. Predial/Territorial Urbana (IPTU)	39.126.858,1	43.045.248,8	
Impostos s/ Serviços de Qualquer Natureza (ISS)	54.596.604,6	67.162.762,4	
Imposto s/ Transmissão de Bens Imóveis (ITBI)	6.626.181,1	8.837.319,3	
Imposto de Renda Retido na Fonte (IRRF)	16.758.218,7	17.998.853,6	
Outros Impostos, Taxas e Contribuições de Melhoria	11.391.896,0	12.731.840,9	
Contribuições	40.617.112,6	36.379.419,9	
Receita Patrimonial	13.359.958,9	16.163.414,0	
Aplicações Financeiras (II)	12.526.640,7	15.306.792,7	
Outras Receitas Patrimoniais	833.318,2	856.621,3	
Transferências Correntes¹	384.806.449,4	700.152.416,7	
Cota Parte FPM (80%)	57.272.479,1	72.653.939,4	
Cota Parte ICMS (80%)	49.386.231,3	54.843.711,1	
Cota Parte IPVA (80%)	10.301.436,2	10.459.066,4	
Cota Parte ITR (80%)	396.380,5	520.724,3	
L.C. Nº 87/96 - ICMS Desoneração (80%)	105.653,9	0,0	
L.C. Nº 61/89	1.479.140,1	1.589.216,4	
Transferências do FUNDEB	120.201.111,0	155.680.876,9	
Outras Transferências Correntes	145.664.017,3	404.404.882,2	
Demais Receitas Correntes	13.747.395,9	9.445.069,0	
Outras Receitas Financeiras (III)	0,0	0,0	
Receitas Correntes Restantes	13.747.395,9	9.445.069,0	
RECEITAS PRIMÁRIAS CORRENTES (IV)=(I-II-III)	568.504.034,6	896.609.551,9	
RECEITAS DE CAPITAL (V)	33.880.813,4	10.093.873,0	
Operações de Crédito (VI)	0,0	0,0	
Amortização de Empréstimos (VII)	0,0	0,0	
Alienação de Bens	14.490,9	236.549,7	
Receita de Alienação de Investimentos Temporários (VIII)	0,0	0,0	
Receita de Alienação de Investimentos Permanentes (IX)	0,0	0,0	
Outras Alienações de bens	14.490,9	236.549,7	
Transferências de Capital	33.866.322,5	2.229.789,3	
Convênios	32.066.322,5	626.613,3	
Outras Transferências de Capital	1.800.000,0	1.603.176,0	
Outras Receitas de Capital	0,0	7.627.534,0	
Outras Receitas de Capital não Primárias (X)	0,0	0,0	
Outras Receitas de Capital Primárias	0,0	7.627.534,0	
RECEITAS PRIMÁRIAS DE CAPITAL (XI) = (V-VI-VII-III-IX-X)	33.880.813,4	10.093.873,0	
RECEITA PRIMÁRIA TOTAL (XII) = (IV + XI)	602.384.848,0	906.703.424,9	

DESPESAS PRIMÁRIAS	DOTAÇÃO ATUALIZADA	Jan a Dez/2021					
		DESPESAS EMPENHADAS	DESPESAS LIQUIDADAS	DESPESAS PAGAS (a)	RESTOS A PAGAR PROCESSADOS PAGOS (b)	RESTOS A PAGAR NAO PROCESSADOS	
						LIQUIDADOS	PAGOS (c)
DESPESAS CORRENTES (XIII)	721.545.321,4	641.056.911,3	608.370.778,5	603.387.607,5	1.951.589,3	7.536.558,1	7.536.558,1
Pessoal e Encargos Sociais	395.696.335,4	385.507.129,8	384.754.649,7	383.064.874,3	257.272,1	9.870,0	9.870,0
Juros e Encargos da Dívida (XIV)	2.605.250,4	2.589.630,9	2.589.630,9	2.589.630,9	0,0	0,0	0,0
Outras Despesas Correntes	323.243.735,6	252.960.150,6	221.026.497,9	217.733.102,3	1.694.317,2	7.526.688,1	7.526.688,1
DESPESAS PRIMÁRIAS CORRENTES (XV) = (XIII - XIV)	718.940.071,0	638.467.280,4	605.781.147,6	600.797.976,6	1.951.589,3	7.536.558,1	7.536.558,1
DESPESAS DE CAPITAL (XVI)	106.695.027,9	40.941.475,9	36.043.130,4	35.468.278,3	0,0	2.213.396,7	2.213.396,7
Investimentos	100.828.746,9	35.107.371,5	30.209.025,9	29.634.173,8	0,0	2.213.396,7	2.213.396,7
Inversões Financeiras	0,0	0,0	0,0	0,0	0,0	0,0	0,0
Concessão de Empréstimos (XVII)	0,0	0,0	0,0	0,0	0,0	0,0	0,0
Aquisição de Título de Capital já Integralizado (XVIII)	0,0	0,0	0,0	0,0	0,0	0,0	0,0
Aquisição de Título de Crédito (XIX)	0,0	0,0	0,0	0,0	0,0	0,0	0,0
Demais Inversões Financeiras	0,0	0,0	0,0	0,0	0,0	0,0	0,0
Amortização da Dívida (XX)	5.866.281,1	5.834.104,4	5.834.104,4	5.834.104,4	0,0	0,0	0,0
DESPESAS PRIMÁRIAS DE CAPITAL (XXI)=(XVI-XVII-XVIII-XIX-X)	100.828.746,8	35.107.371,5	30.209.026,0	29.634.173,9	0,0	2.213.396,7	2.213.396,7
RESERVA DE CONTINGÊNCIA (XXII)	0,0	0,0	0,0	0,0	0,0	0,0	0,0
DESPESA PRIMÁRIA TOTAL (XXIII) = (XV+XXI+XXII)	819.768.817,8	673.574.651,9	635.990.173,6	630.432.150,5	1.951.589,3	9.749.954,8	9.749.954,8
RESULTADO PRIMÁRIO - Acima da Linha (XXIV) = (XIIa - (XXIIIa)	-	-	-	264.569.730,3	-	-	-

Nelson Pitta de Castro Netto
 Controlador Geral do Município

Marcelo Delaroli
 Prefeito de Itaboraí
 Matr. 44713

Roberto Atanés Santiago Fontes
 Secretário Municipal de Fazenda e Tecnologia
 Prefeitura Municipal de Itaboraí

CHEFE DO PODER EXECUTIVO: MARCELO JANDRE DELAROLI
 RESPONSÁVEL PELA CONTABILIDADE: MOLZER PEREIRA CORREA

Matricula 44 728

MUNICÍPIO DE ITABORAI
RELATÓRIO RESUMIDO DA EXECUÇÃO ORÇAMENTÁRIA
DEMONSTRATIVO DO RESULTADO PRIMÁRIO
ORÇAMENTOS FISCAL E DA SEGURIDADE SOCIAL
PERÍODO DE REFERÊNCIA : 6º Bimestre / 2021

LRF, art 53, inciso III - Anexo 6a

R\$1,00

META FISCAL PARA O RESULTADO PRIMÁRIO		VALOR CORRENTE
Meta fixada no Anexo de Metas Fiscais da LDO para o exercício de referência		0,0
JUROS NOMINAIS		Jan a Dez/2021
		VALOR INCORRIDO
Encargos e Variações Monetárias Ativos (XXV)		15.306.792,7
Encargos e Variações Monetárias Passivas (XXVI)		2.589.630,9
RESULTADO NOMINAL - Acima da Linha (XXVII) = XXIV + (XXV - XXVI)		277.286.892,1
META FISCAL PARA O RESULTADO NOMINAL		VALOR CORRENTE
Meta fixada no Anexo de Metas Fiscais da LDO para o exercício de referência		0,0

Fonte : Secretaria Municipal de Fazenda

Nota : Para efeito deste Demonstrativo, o montante das Transferências Correntes corresponde, dentre outras receitas, ao total das Transferências Intergovernamentais, excluídas as Deduções da Receita Corrente para Formação do FUNDEB.



Marcelo Delaroli
Prefeito de Itaboraí
Mat.: 44713



Roberto Ataíde Santiago Fontes
Contador-geral de Itaboraí
CRC-RJ 007796/O Mat. 10.130

Roberto Ataíde Santiago Fontes
Secretário Municipal de Fazenda e Tecnologia
Prefeitura Municipal de Itaboraí
Matrícula 44 728

Nelson Pitta de Castro Netto
Controlador Geral do Município
Mat.: 44731

MUNICÍPIO DE ITABORAI
RELATÓRIO RESUMIDO DA EXECUÇÃO ORÇAMENTÁRIA
DEMONSTRATIVO DOS RESTOS A PAGAR POR PODER E ÓRGÃO
ORÇAMENTOS FISCAL E DA SEGURIDADE SOCIAL
PERÍODO DE REFERÊNCIA : 6º Bimestre / 2021

LRF, art 53, inciso V - Anexo 7

R\$1,00

PODER/ÓRGÃO	RESTOS A PAGAR PROCESSADOS E NÃO PROCESSADOS LIQUIDADOS					RESTOS A PAGAR NÃO-PROCESSADOS				
	Inscritos		Canc.	Pagos	Saldo	Exerc. Ant.	Inscritos 2020	Canc.	Pagos	Saldo
	Exerc. Ant.	2020								
RESTOS A PAGAR (EXCETO INTRA-ORÇAMENTÁRI)										
EXECUTIVO										
PREFEITURA ITABORAI	12.917.478,7	1.925.969,1	12.312.829,4	1.643.983,9	886.634,5	111.635,5	13.387.593,5	5.932.976,9	3.842.204,0	3.724.048,1
INSTITUTO PREVIDÊNCIA ITABORAI-ITAPRE	8.386,4	14.686,5	5.432,9	11.181,8	6.458,2	11.340,1	699.842,7	273.140,3	308.348,5	129.694,0
FUNDO MUN SAUDE ITABORAI	38.677.344,5	238.432,4	22.547.184,1	231.039,6	16.137.553,2	0,7	9.002.488,2	3.733.460,2	3.644.792,1	1.624.236,6
FUNDO MUN ASSIST SOCIAL ITABORAÍ	202.658,7	46.881,5	199.868,7	46.851,2	2.820,3	15.736,4	337.817,0	285.545,1	57.300,8	10.707,5
FUNDO MUN CRIANÇA E ADOLESCENTE IT	0,0	0,0	0,0	0,0	0,0	0,0	0,0	0,0	0,0	0,0
FUNDO MUN MEIO AMBIENTE ITABORAÍ	0,0	0,0	0,0	0,0	0,0	0,0	0,0	0,0	0,0	0,0
FUNDO MUNICIPAL DE TRANSITO	73.528,0	4.771,8	73.528,0	4.771,8	0,0	0,0	41.763,4	33.063,7	8.699,7	0,0
FUNDO MUN. DO DESP. E DO LAZER ITABO	0,0	0,0	0,0	0,0	0,0	0,0	129.478,4	125.379,9	4.098,5	0,0
FUNDO MUN ILUMINAÇÃO PÚBLICA ITABOR	0,0	0,0	0,0	0,0	0,0	0,0	2.801.762,3	1.521.322,8	1.178.987,9	101.451,6
FUNDO ESP. ARREC. PROCURADORIA ITAB	0,0	0,0	0,0	0,0	0,0	0,0	52.638,3	41.929,7	2.974,6	7.734,0
COMPANHIA DE DESENVOLVIMENTO ITABC	0,0	0,0	0,0	0,0	0,0	0,0	0,0	0,0	0,0	0,0
FUNDO MUN EDUCACAO ITABORAI	887,4	13.761,1	0,0	13.761,1	887,4	0,0	3.306.998,7	311.986,2	713.412,5	2.281.600,0
TOTAL (I)	51.880.283,7	2.244.502,4	35.138.843,1	1.951.589,4	17.034.353,6	138.712,7	29.760.382,5	12.258.804,8	9.760.818,6	7.879.471,8
RESTOS A PAGAR (INTRA-ORÇAMENTÁRIOS) (II)										
EXECUTIVO										
INSTITUTO PREVIDÊNCIA ITABORAI-ITAPRE	0,0	1.443,0	0,0	0,0	1.443,0	0,0	0,0	0,0	0,0	0,0
TOTAL (II)	0,0	1.443,0	0,0	0,0	1.443,0	0,0	0,0	0,0	0,0	0,0
TOTAL (I + II)	51.880.283,7	2.245.945,4	35.138.843,1	1.951.589,4	17.035.796,6	138.712,7	29.760.382,5	12.258.804,8	9.760.818,6	7.879.471,8

Nelson Pitta de Castro Netto
Controlador Geral do Município
Mat.: 44731

Marcelo Delaroli
Prefeito de Itaborai
Mat.: 44713

Molzer Pereira Correa
Controlador Geral de Planejamento
CRC-RJ 097796/O Mat. 18.355

Roberto Ataíde Santiago Fontes
Secretário Municipal de Fazenda e Tecnologia
Prefeitura Municipal de Itaborai
Matrícula 44 728

MUNICÍPIO DE ITABORAI
RELATÓRIO RESUMIDO DA EXECUÇÃO ORÇAMENTÁRIA
DEMONSTRATIVO DAS RECEITAS E DESPESAS COM MANUTENÇÃO E DESENVOLVIMENTO DO ENSINO

ORÇAMENTOS FISCAL E DA SEGURIDADE SOCIAL
PERÍODO DE REFERÊNCIA : 6º Bimestre / 2021

LEI 9.394/96, art 72 - Anexo 8

R\$1,00

RECEITA RESULTANTE DE IMPOSTOS (Arts. 212 e 212-A da Constituição Federal)

RECEITA RESULTANTE DE IMPOSTOS	PREVISÃO ATUALIZADA (a)	RECEITAS REALIZADAS	
		Até 6º Bim/2021 (b)	% (b/a)
1-RECEITAS DE IMPOSTOS	117.107.862,5	137.044.184,1	117,02
1.1-Receita Resultante do Imposto sobre a Propriedade Predial e Territorial Urbana - IPTU	39.126.858,1	43.045.248,8	110,01
1.2-Receita Resultante do Imposto sobre Transmissão Inter Vivos - ITBI	6.626.181,1	8.837.319,3	133,37
1.3-Receita Resultante do Imposto sobre Serviços de Qualquer Natureza - ISS	54.596.604,6	67.162.762,4	123,02
1.4-Receita Resultante do Imposto sobre Imposto de Renda Retido na Fonte - IRRF	16.758.218,7	17.998.853,6	107,40
2-RECEITAS DE TRANSFERÊNCIAS CONSTITUCIONAIS E LEGAIS	147.255.196,1	173.384.396,8	117,74
2.1-Cota-Parte FPM	70.169.143,5	89.118.498,8	127,01
2.1.1-Parcela referente à CF art. 159, I, alínea b	64.483.321,6	82.322.799,2	127,67
2.1.2-Parcela referente à CF art. 159, I, alíneas d e e	5.685.821,8	6.795.699,5	119,52
2.2-Cota-Parte ICMS	61.732.789,1	68.554.639,0	111,05
2.3-Cota-Parte IPI-Exportação	1.848.925,2	1.986.520,6	107,44
2.4-Cota-Parte ITR	495.475,6	650.905,3	131,37
2.5-Cota-Parte IPVA	12.876.795,3	13.073.833,1	101,53
2.6-Cota-Parte IOF-Ouro	0,0	0,0	
2.7-Compensações Finan. provenientes de Impostos e Transf. Constitucionais	132.067,4	0,0	
3-TOTAL DA RECEITA RESULTANTE DE IMPOSTOS (1 + 2)	264.363.058,6	310.428.580,8	117,43
OTAL DESTINADO AO FUNDEB - 20% DE ((2.1.1) + (2.2) + (2.3) + (2.4) + (2.5))	28.287.461,4	33.317.739,4	117,78
5- VALOR MÍNIMO A SER APLICADO ALEM DO VALOR DESTINADO AO FUNDEB - 5% DE ((2.1.1) + (2.4) + (2.5)) + 25% DE ((1.1) + (1.2) + (1.3) + (1.4) + (2.1.2) + (2.6) + (2.7))	37.803.303,3	44.289.405,8	117,16

Nelson Pitta de Castro Netto
Controlador Geral do Município
Mat.: 44731

Marcelo Delaroli
Prefeito de Itaboraí
Mat.: 44713

Molzer Pereira Correa
Controlador Geral do Município
CRC-RJ 0977960 Mat. 18.355

Roberto Ataíde Santiago Fontes
Secretário Municipal de Fazenda e Tecnologia
Prefeitura Municipal de Itaboraí
Matrícula 44 728

MUNICÍPIO DE ITABORAI
RELATÓRIO RESUMIDO DA EXECUÇÃO ORÇAMENTÁRIA
DEMONSTRATIVO DAS RECEITAS E DESPESAS COM MANUTENÇÃO E DESENVOLVIMENTO DO ENSINO
DEMONSTRATIVO DAS RECEITAS E DESPESAS COM MANUTENÇÃO E DESENVOLVIMENTO DO ENSINO
ORÇAMENTOS FISCAL E DA SEGURIDADE SOCIAL
PERÍODO DE REFERÊNCIA : 6º Bimestre / 2021

resta comparar receita VAAF //

LEI 9.394/96, art 72 - Anexo 8

R\$1,00

RECEITAS RECEBIDAS DO FUNDEB NO EXERCÍCIO	PREVISÃO ATUALIZADA (a)	RECEITAS REALIZADAS	
		Até 6º Bim/2021 (b)	% (b/a)
6-RECEITAS RECEBIDAS DO FUNDEB	120.383.808,3	154.392.642,9	128,25
6.1-Transferências de Recursos do FUNDEB	120.383.808,3	156.776.049,6	130,23
6.1.1-Principal	120.201.111,0	155.680.876,9	129,52
6.1.2-Rendimento de Aplicação Financeira	182.697,3	1.095.172,8	599,45
6.2- FUNDEB - Complementação da União - VAAF	0,0	-2.383.406,7	0,00
6.2.1-Principal	0,0	-2.383.406,7	0,00
6.2.2-Rendimento de Aplicação Financeira	0,0	0,0	0,00
6.3- FUNDEB - Complementação da União - VAAT	0,0	0,0	0,00
6.3.1-Principal	0,0	0,0	0,00
6.3.2-Rendimento de Aplicação Financeira	0,0	0,0	0,00
7-RESULTADO LÍQUIDO DAS TRANSFERÊNCIAS DO FUNDEB (6.1.1 - 4)	91.913.649,7	122.363.137,4	133,13
RECURSOS RECEBIDOS EM EXERCÍCIOS ANTERIORES E NÃO UTILIZADOS		VALOR	122.505.519,94
8- TOTAL DOS RECURSOS DE SUPERÁVIT			3.442.832,6
8.1- SUPERÁVIT DO EXERCÍCIO IMEDIATAMENTE ANTERIOR			3.309.655,2
8.2- SUPERÁVIT RESIDUAL DE OUTROS EXERCÍCIOS			133.177,4
9- TOTAL DOS RECURSOS DO FUNDEB DISPONÍVEIS PARA UTILIZAÇÃO (6 + 8)			157.835.475,5

DESPESAS COM RECURSOS DO FUNDEB	DOTAÇÃO ATUALIZADA (c)	DESPESAS Até 6º Bim/2021 Até o Bimestre (d)	DESPESAS LIQUIDADAS Até o Bimestre (e)	DESPESAS PAGAS Até o Bimestre (f)	INSCRITOS EM RP NÃO PROCESSADOS (g)
10- PROFISSIONAIS DA EDUCAÇÃO BÁSICA	115.311.834,2	115.311.823,7	115.311.823,7	115.297.194,3	0,0
10.1- Educação Infantil	1.162.729,7	1.162.729,7	1.162.729,7	1.162.729,7	0,0
10.1.1- Creche	311.731,1	311.731,1	311.731,1	311.731,1	0,0
10.1.2- Pré-escola	850.998,6	850.998,6	850.998,6	850.998,6	0,0
10.2- Ensino Fundamental	114.149.104,5	114.149.094,0	114.149.094,0	114.134.464,6	0,0
11- OUTRAS DESPESAS	45.095.228,0	30.160.413,2	29.603.992,7	29.543.488,2	556.420,5
11.1- Educação Infantil	13.693.680,9	6.939.335,1	6.840.469,9	6.835.348,7	98.865,2
11.1.1- Creche	3.671.314,5	1.860.455,3	1.833.949,3	1.832.576,3	26.506,0
11.1.2- Pré-escola	10.022.366,3	5.078.879,8	5.006.520,6	5.002.772,4	72.359,2
11.2- Ensino Fundamental	31.401.547,1	23.221.078,1	22.763.522,8	22.708.139,6	457.555,3
12- TOTAL DAS DESPESAS COM RECURSOS DO FUNDEB (10 + 11)	160.407.062,1	145.472.236,9	144.915.816,4	144.840.682,5	556.420,5

INDICADORES DO FUNDEB

DESPESAS CUSTEADAS COM RECEITAS DO FUNDEB RECEBIDAS NO EXERCÍCIO	DESPESAS EMPENHADAS Até o Bimestre (d)	DESPESAS LIQUIDADAS Até o Bimestre (e)	DESPESAS PAGAS Até o Bimestre (f)	INSCRITAS EM RP NÃO PROCESSADOS (g)	INSCRITAS EM RP NÃO PROC S/ DISP. CAIXA (h)
13- Despesas com Profissionais da Educação Básica	111.868.971,1	111.868.971,1	111.857.361,7	0,0	0,0
14- Despesas Impostos e Transferências de Impostos	142.162.581,7	141.606.161,2	141.531.027,3	556.420,5	0,0
Despesas Complementação da União - VAAF	0,0	0,0	0,0	0,0	0,0
Despesas Complementação da União - VAAT	0,0	0,0	0,0	0,0	0,0
17- Despesas Complementação da União - VAAT Aplicadas na Educação Infantil	0,0	0,0	0,0	0,0	0,0
18- Despesas Complementação da União - VAAT Aplicadas em Despesa de Capital	0,0	0,0	0,0	0,0	0,0

INDICADORES - Art. 212-A, Inciso XI e § 3º - Constituição Federal	VALOR EXIGIDO (i)	VALOR APLICADO (j)	VALOR CONSIDERADO APÓS DEDUÇÕES (k)	% APLICADO (l)		
19- Mín. 70% do FUNDEB na Remuneração dos Profissionais Educ. Básica	108.074.850,0	111.868.971,1	111.868.971,1	72,5		
20- Perc. 50% da Complem. da União ao FUNDEB (VAAT) na Educ. Infantil	0,0	0,0	0,0	0,0		
21- Mín de 15% da Complem. da União ao FUNDEB-VAAT em Desp. de Capital	0,0	0,0	0,0	0,0		
INDICADORE - Art. 25, § 3º - Lei nº 14.113 de 2020 (Máximo de 10% do Superávit)	VALOR MÁXIMO PERMITIDO (m)	VALOR NÃO APLICADO (n)	VALOR NÃO APLIC. APÓS AJUSTE (o)	% NÃO APLICADO (p)		
22- Total da Receita Recebida e não Aplicada no Exercício	15.439.264,3	12.230.061,2	12.230.061,2	7,9		
INDICADOR - Art. 25, § 3º - Lei nº 14.113 de 2020 (Aplicação do Superávit de Exercício Anterior)	VALOR DE SUPERÁVIT PERMITIDO NO EXER. ANTERIOR (q)	VALOR NÃO APLICADO NO EXERCÍCIO ANTERIOR (r)	VALOR DE SUPERÁVIT APLICADO ATÉ O 1º QUADR. (s)	VALOR APLIC. ATÉ O 1º QUADR QUE INTEGRARÁ O LIMITE CONSTITUCIONAL (t)	VALOR APLICADO APÓS O 1º QUADR (u)	VALOR NÃO APLICADO (v)
23- Total das Despesas custeadas com Superávit do FUNDEB	11.848.504,6	0,0	3.309.655,2	3.309.655,2	133.177,4	-3.442.832,6
23.1- Total das Desp. custeadas com FUNDEB - Impostos e Transf. de Impostos	11.848.504,6	0,0	3.309.655,2	3.309.655,2	133.177,4	-3.442.832,6
23.2- Total das Desp. custeadas c/ FUNDEB - Complem. União (VAAF + VAAT)	0,0	0,0	0,0	0,0	0,0	0,0

CHEFE DO PODER EXECUTIVO: **MARCELO JANDRE DELAROLI** Nº 14713
RESPONSÁVEL PELA CONTABILIDADE: **MOIZER PEREIRA CORREIA**
Município de Itaboraí

Roberto Ataíde Santiago Fontes
Secretário Municipal de Fazenda e Tecnologia
Prefeitura Municipal de Itaboraí
Matrícula 44 728

MUNICÍPIO DE ITABORAI
RELATÓRIO RESUMIDO DA EXECUÇÃO ORÇAMENTÁRIA
DEMONSTRATIVO DAS RECEITAS E DESPESAS COM MANUTENÇÃO E DESENVOLVIMENTO DO ENSINO

ORÇAMENTOS FISCAL E DA SEGURIDADE SOCIAL
PERÍODO DE REFERÊNCIA : 6º Bimestre / 2021

LEI 9.394/96, art 72 - Anexo 8

R\$1,00

DESPESAS COM MANUTENÇÃO E DESENVOLVIMENTO DO ENSINO - MDE - CUSTEADAS COM RECEITAS DE IMPOSTOS (EXCETO FUNDB)

DESPESAS COM AÇÕES TÍPICAS DE MDE - RECEITAS DE IMPOSTOS EXCETO FUNDEB (Por área de Atuação)	DOTAÇÃO ATUALIZADA (c)	DESPESAS EMPENHADAS Até 6º Bim/2021 (d)	DESPESAS LIQUIDADAS Até o Bimestre (e)	DESPESAS PAGAS Até 6º Bim/2021 (f)	Inscritos em RP Não Processados (i)
24- EDUCAÇÃO INFANTIL	3.335.775,7	3.205.483,2	3.097.849,6	3.097.024,9	107.633,7
24.1- Creche	886.787,8	797.449,0	797.449,0	812.897,7	0,0
24.2- Pré-escola	2.448.987,9	2.408.034,2	2.300.400,5	2.284.127,3	107.633,7
25- ENSINO FUNDAMENTAL	44.161.030,9	43.986.092,6	42.831.936,2	42.807.744,5	1.154.156,4
26- TOTAL DAS DESPESAS COM AÇÕES DO MDE	47.496.806,6	47.191.575,9	45.929.785,8	45.904.769,4	1.261.790,1

APURAÇÃO DAS DEPENDAS PARA FINS DE LIMITE MÍNIMO CONSTITUCIONAL

	VALOR
27- TOTAL DAS DESPESAS DE MDE CUSTEADAS COM RECURSOS DE IMPOSTOS	192.663.812,77
28 (-) RESULTADO LÍQUIDO DAS TRANSFERÊNCIAS DO FUNDEB = (L7)	122.363.137,41
29 (-) RESTOS A PAGAR NÃO PROCESSADOS INSCRITOS NO EXERCÍCIO SEM DISPONIBILIDADE FINANCEIRA DE RECURSOS DO FUNDEB	0,00
30 (-) RESTOS A PAGAR NÃO PROCESSADOS INSCRITOS NO EXERCÍCIO SEM DISPONIBILIDADE FINANCEIRA DE RECURSOS DE IMPOSTOS (w)	0,00
31 (-) CANCELAMENTO, NO EXERCÍCIO, DE RESTOS A PAGAR INSCRITOS COM DISPONIBILIDADE FINANCEIRA DE RECURSOS DE IMPOSTOS VINCULADOS AO ENSINO	0,00
32- TOTAL DAS DESPESAS PARA FINS DE LIMITE (27 - (28 + 29 + 30 + 31))	70.300.675,36

APURAÇÃO DO LIMITE MÍNIMO CONSTITUCIONAL

	VALOR EXIGIDO (x)	VALOR APLICADO	% APLICADO (y)
33- APLICAÇÃO EM MDE SOBRE A RECEITA RESULTANTE DE IMPOSTOS	77.607.145,21	70.300.675,36	22,65

RESTOS A PAGAR INSCRITOS EM EXERCÍCIOS ANTERIORES COM DISPONIBILIDADE FINANCEIRA DE RECURSOS DE IMPOSTOS DO FUNDEB

	SALDO INICIAL (x)	RP LIQUIDADOS (aa)	RP PAGOS (ab)	RP CANCELADOS (ac)	SALDO FINAL (ad)
34- RESTOS A PAGAR DE DESPESAS COM MDE	13.701,01	0,00	0,00	0,00	13.701,01
34.1- Executados com recursos de Impostos e Transferências de Impostos	13.280,20	0,00	0,00	0,00	13.280,20
34.2- Executados com recursos do FUNDEB - Impostos	420,81	0,00	0,00	0,00	420,81
34.3- Executados com recursos do FUNDEB - VAAF e VAAT	0,00	0,00	0,00	0,00	0,00

RECEITAS ADICIONAIS PRA FINANCIAMENTO DO ENSINO

	PREVISÃO ATUALIZADA (a)	RECEITAS REALIZADAS Até o Bimestre (b)
35- RECEITA DE TRANSFERÊNCIAS DO FNDE (incluindo rendimentos de aplicação Financeira)	29.553.576,2	22.254.095,6
35.1- Salário-Educação	17.678.467,5	18.173.020,5
35.2- PDDE	0,0	0,0
35.3- Transferências Diretas - PNAE	3.388.854,3	3.327.130,1
35.4- PNATE	1.252.728,7	717.979,9
35.5- Outras Transferências do FNDE	7.233.525,6	35.965,1
36- RECEITA DE TRANSFERÊNCIAS DE CONVÊNIOS	0,0	0,0
37- RECEITA DE ROYALTIES DESTINADOS À EDUCAÇÃO	109.977,5	0,0
38- RECEITA DE OPERAÇÕES DE CRÉDITO	0,0	0,0
39- OUTRAS RECEITAS PARA FINANCIAMENTO DO ENSINO	5.513,6	420.720,0
TOTAL RECEITAS ADICIONAIS PARA FINANCIAMENTO DO ENSINO (35 + 36 + 37 + 38)	29.669.067,2	22.674.815,6

DESPESAS CUSTEADAS COM RECEITAS ADICIONAIS PARA FINANCIAMENTO DO ENSINO (Por Área de Atuação)

	DOTAÇÃO ATUALIZADA (c)	DESPESAS EMPENHADAS Até o Bimestre (d)	DESPESAS LIQUIDADAS Até o Bimestre (e)	DESPESAS PAGAS Até o Bimestre (f)	INSCRITAS EM RP NÃO PROCESSADOS (g)
41- EDUCAÇÃO INFANTIL	5.354.063,07	824.250,38	824.250,38	824.250,39	0,0
41.1- Creche	1.435.439,43	220.983,85	220.983,85	220.983,85	0,0
41.2- Pré-escola	3.918.623,64	603.266,53	603.266,53	603.266,54	0,0
42- ENSINO FUNDAMENTAL	39.759.069,72	18.176.679,91	14.305.908,72	12.297.721,42	3.870.771,2
43- ENSINO MÉDIO	0,00	0,00	0,00	0,00	0,0
44- ENSINO SUPERIOR	0,00	0,00	0,00	0,00	0,0
45- ENSINO PROFISSIONAL NÃO INTEGRADO AO ENSINO REGULAR	368.000,00	0,00	0,00	0,00	0,0
46- TOTAL DE DESPESAS CUSTEADAS COM RECURSOS ADICIONAIS PARA FINANCIAMENTO DO ENSINO	45.481.132,79	19.000.930,29	15.130.159,10	13.121.971,81	3.870.771,2

Nelson Pitta de Castro Netto
 Controlador Geral do Município
 Mat.: 44731

Marcelo Delaroli
 Prefeito de Itaboraí
 Mat.: 44713

Molzer Pereira Correa
 Contador-Geral de Itaboraí
 CRC-RJ 007796/O-04 Mat. 13.334

Roberto Ataíde Santiago Fontes
 Secretário Municipal de Fazenda e Tecnologia
 Prefeitura Municipal de Itaboraí
 Matrícula 44 728

DEMONSTRATIVO DAS RECEITAS E DESPESAS COM MANUTENÇÃO E DESENVOLVIMENTO DO ENSINO

DEMONSTRATIVO DAS RE

ORÇAMENTOS FISCAL E DA SEGURIDADE SOCIAL

PERÍODO DE REFERÊNCIA : 6º Bimestre / 2021

LEI 9.394/96, art 72 - Anexo 8

R\$ Milhares

TOTAL GERAL DAS DESPESAS COM EDUCAÇÃO	DOTAÇÃO ATUALIZADA (c)	DESPESAS EMPENHADAS Até o Bimestre (d)	DESPESAS LIQUIDADAS Até o Bimestre (e)	DESPESAS PAGAS Até o Bimestre (f)	INSCRITAS EM RP NÃO PROCESSADOS (g)
47- TOTAL GERAL DAS DESPESAS COM EDUCAÇÃO	253.385.001,52	211.664.743,06	205.975.761,26	203.867.423,67	5.688.981,8
47.1- Despesas Correntes	204.380.376,80	186.454.643,36	181.671.334,12	179.609.341,72	4.783.309,2
47.1.1- Pessoal Ativo	134.137.434,22	132.646.094,49	132.646.094,49	130.631.465,05	0,0
47.1.2- Pessoal Inativo	0,00	0,00	0,00	0,00	0,0
47.1.3- Transferências às instituições comunitárias, confessionais ou filantrópicas sem fim	0,00	0,00	0,00	0,00	0,0
47.1.4- Outras Despesas Correntes	70.242.942,58	53.808.548,87	49.025.239,63	48.977.876,67	4.783.309,2
47.2- Despesas de Capital	49.004.624,72	25.210.099,70	24.304.427,14	24.258.081,95	905.672,6
47.2.1- Transferências às instituições comunitárias, confessionais ou filantrópicas sem fim	0,00	0,00	0,00	0,00	0,0
47.2.2- Outras Despesas de Capital	49.004.624,72	25.210.099,70	24.304.427,14	24.258.081,95	905.672,6

Nelson Netto
Nelson Pitta de Castro Netto
 Controlador Geral do Município
 Mat.: 44731

Marcelo Delaroli
Marcelo Delaroli
 Prefeito de Itaborai
 Mat.: 44713

Roberto Atarde Santiago Fontes
Roberto Atarde Santiago Fontes
 Secretário Municipal de Fazenda e Tecnologia
 Prefeitura Municipal de Itaborai
 Matrícula 44 728

CONTROLE DA DISPONIBILIDADE FINANCEIRA E CONCILIAÇÃO BANCÁRIA	FUNDEB (ae)	SALÁRIO EDUCAÇÃO (af)
48- DISPONIBILIDADE FINANCEIRA EM 31 DE DEZEMBRO DE <EXERCÍCIO ANTERIOR>	1.065.640,19	8.640.050,77
49- (+) INGRESSO DE RECURSOS ATÉ O BIMESTRE	154.392.642,91	18.173.020,54
50- (-) PAGAMENTOS EFETUADOS ATÉ O BIMESTRE (orçamentário e restos a pagar)	145.303.946,42	7.603.885,25
51- (=) DISPONIBILIDADE FINANCEIRA ATÉ O BIMESTRE	10.154.336,68	19.209.186,06
52- (+) AJUSTES POSITIVOS	15.988.503,13	17.689.784,23
53- (-) AJUSTES NEGATIVOS (OUTROS VALORES EXTRAORÇAMENTÁRIOS)	0,00	0,00
54- (=) SALDO FINANCEIRO CONCILIADO (Saldo Bancário)	26.142.839,81	36.898.970,29

INDICADORES AJUSTADOS		
Mínimo de 70% do FUNDEB na Remuneração dos Profissionais Educação. Básica		
VALOR EXIGIDO	VALOR APLICADO	% APLICADO
108.074.850,04	111.857.361,67	72,45

APLICAÇÃO EM MDE SOBRE A RECEITA RESULTANTE DE IMPOSTOS			
TOTAL DAS DESPESAS DE MDE CUSTEADAS COM RECURSOS DE IMPOSTOS	(-) RESULTADO LÍQUIDO DAS TRANSFERÊNCIAS DO FUNDEB = (L7)	TOTAL DAS DESPESAS PARA FINS DE LIMITE	% APLICADO
190.745.451,86	122.363.137,41	68.382.314,45	22,03

RESULTADO DAS CRÍTICAS APLICADAS SOBRE A GERAÇÃO DO ANEXO 08 RREO
Crítica 01: Ok.
Crítica 02: Ok.
Crítica 03: Ok.
Crítica 04: Ok.
Crítica 05: O Total de Receitas Adicionais para Financiamento do Ensino não pode ser menor que o Total de Despesas Custeadas com Recursos Adicionais para Financiamento do Ensino. As células 40(a) e 40(b) devem ter, respectivamente, valores maiores que os das células 46(c) e 46(f).

Observação:

As críticas não impedem a emissão do anexo, mas é importante que sejam observadas e, eventualmente, corrigidos os dados (Especialmente os da tabela Despesas Educação), pois elas podem afetar o cálculo dos índices apresentados no relatório. Outros esclarecimentos poderão ser obtidos através do Help Desk.

Nelson Pitta de Castro Netto
Controlador Geral do Município
Mat.: 44731

Marcelo Delaroli
Prefeito de Itaboraí
Mat.: 44713

Roberto Ataíde Santiago Fontes
Secretário Municipal de Fazenda e Tecnologia
Prefeitura Municipal de Itaboraí
Matrícula 44 728

MUNICÍPIO DE ITABORAI
RELATÓRIO RESUMIDO DA EXECUÇÃO ORÇAMENTÁRIA
DEMONSTRATIVO DAS RECEITAS DE OPERAÇÕES DE CRÉDITO E DESPESAS DE CAPITAL

ORÇAMENTOS FISCAL E DA SEGURIDADE SOCIAL
 PERÍODO DE REFERÊNCIA : Janeiro a Dezembro de 2021

LRF, art 53, § 1º, inciso I - Anexo 9

R\$1,00

RECEITAS	PREVISÃO ATUALIZADA (a)	RECEITAS REALIZADAS	SALDO NÃO REALIZADO (c) = (a-b)
		(b)	
RECEITAS DE OPERAÇÕES DE CREDITO (I)	0,0	0,0	0,0

DESPESAS	DOTAÇÃO ATUALIZADA (d)	DESPESAS EMPENHADAS (e)	DESPESAS LIQUIDADAS	INSCRITAS EM R.P. NÃO PROCESSADOS	SALDO NÃO EXECUTADO (f) = (d-e)
DESPESAS DE CAPITAL	107.694.027,9	41.940.475,9	37.042.130,4	4.898.345,5	65.753.552,0
(-)Incentivos Fiscais a Contribuinte	0,0	0,0	0,0	0,0	0,0
(-)Incentivos Fiscais a Contribuinte por Instituições Financeira	0,0	0,0	0,0	0,0	0,0
DESPESA DE CAPITAL LÍQUIDA (II)	107.694.027,9	41.940.475,9	37.042.130,4	4.898.345,5	65.753.552,0
RESULTADO PARA APURAÇÃO DA REGRA DE OURO (I - II)	-107.694.027,9	-41.940.475,9	--	--	-65.753.552,0

Fonte : Secretaria Municipal de Fazenda

Nelson Pitta de Castro Netto
 Controlador Geral do Município
 Mat.: 44731

Marcelo Delaroli
 Prefeito de Itaboraí
 Mat.: 44713

Roberto Atarde Santiago Fontes
 Secretário Municipal de Fazenda e Tecnologia
 Prefeitura Municipal de Itaboraí
 Matrícula 44 728

MUNICÍPIO DE ITABORAI
RELATÓRIO RESUMIDO DA EXECUÇÃO ORÇAMENTÁRIA
DEMONSTRATIVO DA PROJEÇÃO ATUARIAL DO REGIME PRÓPRIO DE PREVIDÊNCIA SOCIAL DOS SERVIDORES PÚBLICOS

ORÇAMENTOS FISCAL E DA SEGURIDADE SOCIAL
PERÍODO DE REFERÊNCIA : 2021 a 2021

LRF, art 53, § 1º, inciso II - Anexo 10

R\$ 1,00

EXERCÍCIO	RECEITAS PREVIDENCIÁRIAS	DESPESAS PREVIDENCIÁRIAS	RESULTADO PREVIDENCIÁRIO	SALDO FINANCEIRO DO EXERCÍCIO
	Valor (a)	Valor (b)	Valor c = (a-b)	Valor (d)
2021	0,0	0,0	0,0	0,0
TOTAL	0,0	0,0	0,0	

Fonte : Secretaria Municipal de Fazenda

- 1 - Projeção atuarial elaborada em e oficialmente enviada ao Ministério da Previdência Social - MPS;
2 - Este demonstrativo utiliza as seguintes hipóteses:

Massa salarial
 Crescimento vegetativo
 Massa salarial
 Taxa de inflação anual média
 Taxa de crescimento real do PIB
 Taxa de crescimento do Salário Mínimo
 Massa salarial
 Taxa de juros real


 Roberto Ataíde Santiago Fontes
 Secretário Municipal de Fazenda e Tecnologia
 Prefeitura Municipal de Itaboraí
 Matrícula 44.728


 Nelson Pitta de Castro Netto
 Controlador Geral do Município
 CRC-RJ 0077560 Matr. 44731


 Marcelo Delaroli
 Prefeito de Itaboraí
 Matr.: 44713


 Nelson Pitta de Castro Netto
 Controlador Geral do Município
 Mat.: 44731

MUNICÍPIO DE ITABORAI
RELATÓRIO RESUMIDO DA EXECUÇÃO ORÇAMENTÁRIA
DEMONSTRATIVO DA RECEITA DE ALIENAÇÃO DE ATIVOS E APLICAÇÃO DOS RECURSOS
ORÇAMENTOS FISCAL E DA SEGURIDADE SOCIAL
PERÍODO DE REFERÊNCIA : Janeiro a Dezembro de 2021

LRF, art. 53, § 1º, inciso III - Anexo 11

R\$1,00

RECEITAS	PREVISÃO ATUALIZADA (a)	RECEITAS REALIZADAS (b)	SALDO A REALIZAR (c) = (a-b)
RECEITAS DE CAPITAL	14.490,9	236.549,7	-222.058,8
ALIENAÇÃO DE ATIVOS	14.490,9	236.549,7	-222.058,8
Alienação de Bens Móveis	0,0	0,0	0,0
Alienação de Bens Imóveis	14.490,9	236.549,7	-222.058,8
TOTAL	14.490,9	236.549,7	-222.058,8

DESPESAS	DOTAÇÃO ATUALIZADA (d)	DESPESAS EMPENHADAS	DESPESAS LIQUIDADAS	DESPESAS PAGAS (e)	INSC. EM R.P. NÃO PROCESSADOS	PAGAMENTO DE RP (f)	SALDO A PAGAR (g) = (d - e)
APLICAÇÃO DOS RECURSOS DA ALIENAÇÃO DE ATIVOS	0,0	0,0	0,0	0,0	0,0	0,0	0,0
DESPESA DE CAPITAL	0,0	0,0	0,0	0,0	0,0	0,0	0,0
Investimentos	0,0	0,0	0,0	0,0	0,0	0,0	0,0
Inversões Financeiras	0,0	0,0	0,0	0,0	0,0	0,0	0,0
Amortização da Dívida	0,0	0,0	0,0	0,0	0,0	0,0	0,0
Despesas Correntes do RPPS	0,0	0,0	0,0	0,0	0,0	0,0	0,0
TOTAL	0,0	0,0	0,0	0,0	0,0	0,0	0,0

SALDO FINANCEIRO A APLICAR	EXERCÍCIO ANTERIOR (h)	DO EXERCÍCIO (i) = b - (e + f)	SALDO ATUAL (j) = (h + i)
		0,0	236.549,7

Fonte : Secretaria Municipal de Fazenda

Nota : Durante o Exercício, somente as despesas liquidadas são consideradas executadas. No encerramento do exercício, as despesas não liquidadas inscritas em restos a pagar não processados são também consideradas executadas. Dessa forma, para maior transparência, as despesas executadas estão segregadas em:

- . a) Despesas liquidadas, consideradas aquelas em que houve a entrega do material ou serviço, nos termos do art. 63 da Lei 4.320/64.
- . b) Despesas empenhadas mas não liquidadas, inscritas em Restos a pagar não processados, consideradas liquidadas no encerramento do exercício, por força do art.35, inciso II da Lei 4.320/64.

Nelson Pitta de Castro Netto
Controlador Geral do Município
Mat.: 44731

Roberto Ataíde Santiago Fontes
Secretário Municipal de Fazenda e Tecnologia
Prefeitura Municipal de Itaboraí
Matrícula 44.728

Molzer Pereira Correa
Controlador Geral do Município
CRC-RJ 097796/O-0 Mat. 10.355

Marcelo Delaroli
Prefeito de Itaboraí
Mat.: 44713

MUNICÍPIO DE ITABORAÍ
RELATÓRIO RESUMIDO DA EXECUÇÃO ORÇAMENTÁRIA
DEMONSTRATIVO DAS RECEITAS DE IMPOSTOS E DAS DESPESAS PRÓPRIAS COM SAÚDE
ORÇAMENTOS FISCAL E DA SEGURIDADE SOCIAL
PERÍODO DE REFERÊNCIA : 6º Bimestre / 2021

ADCT. art. 77 - Anexo 12

R\$ 1,00

RECEITAS RESULTANTES DE IMPOSTOS E TRANSFERÊNCIAS CONSTITUCIONAIS E LEGAIS	PREVISÃO INICIAL		PREVISÃO ATUALIZADA (a)		RECEITAS REALIZADAS	
	Até 6º Bim/2021 (b)	% (B/A) x 100	Até 6º Bim/2021 (a)	% (e/c) x 100	Até 6º Bim/2021 (b)	% (B/A) x 100
RECEITA DE IMPOSTOS LÍQUIDA (I)	117.107.862,5		117.107.862,5		137.044.184,0	117,0
Receita Resultante do Imposto Predial e Territorial - IPTU	39.126.858,1	0,0	39.126.858,1	0,0	43.045.248,8	110,0
Multa, Juros de Mora, Dívida Ativa e Outros Encargos do IPTU	0,0	0,0	0,0	0,0	0,0	0,0
Receita Resultante do Imposto sobre Transmissão Inter Vivos - ITBI	39.126.858,1	33,4	39.126.858,1	33,4	43.045.248,8	110,0
ITBI	6.626.181,1	17,3	6.626.181,1	17,3	8.837.319,3	133,4
Multa, Juros de Mora, Dívida Ativa e Outros Encargos do ITBI	6.626.181,1	17,3	6.626.181,1	17,3	8.837.319,3	133,4
Receita Resultante do Imposto sobre Serviços de Qualquer Natureza - ISS	54.596.604,6	46,5	54.596.604,6	46,5	67.162.762,3	123,0
ISS	0,0	0,0	0,0	0,0	-317.303,6	0,0
Multa, Juros de Mora, Dívida Ativa e Outros Encargos do ISS	54.596.604,6	46,5	54.596.604,6	46,5	67.480.065,9	123,6
Receita Resultante do Imposto sobre a e Proventos de Qualquer Natureza Retido na Fonte - IRRF	16.758.218,7	14,3	16.758.218,7	14,3	17.998.853,6	107,4
RECEITAS DE TRANSFERÊNCIAS CONSTITUCIONAIS E LEGAIS (II)	141.569.374,2		141.569.374,2		166.588.697,2	117,7
Cota-Parte FPM	64.483.321,6	45,5	64.483.321,6	45,5	82.322.799,2	127,7
Cota-Parte ITR	495.475,6	0,3	495.475,6	0,3	650.905,3	131,4
Cota-Parte ICMS	61.732.789,1	43,5	61.732.789,1	43,5	68.554.639,0	111,1
Cota-Parte IPVA	12.876.795,3	9,1	12.876.795,3	9,1	13.073.833,1	101,5
Cota-Parte IPI-Exportação	1.848.925,2	1,3	1.848.925,2	1,3	1.986.520,6	107,4
Compensações Financeiras Provenientes de Impostos e Transferências Constitucionais	132.067,4	0,1	132.067,4	0,1	0,0	0,0
Desoneração ICMS (LC 87/1996)	132.067,4	0,1	132.067,4	0,1	0,0	0,0
Outras	0,0	0,0	0,0	0,0	0,0	0,0
Total das Receitas Resultantes de Impostos e Transferências Constitucionais e Legais (III)=(I)+(II)	258.677.236,7		258.677.236,7		303.632.881,2	117,4

DESPESAS COM AÇÕES E SERVIÇOS PÚBLICOS DE SAÚDE (ASPS) - POR SUBFUNÇÃO E CATEGORIA ECONÔMICA	DOTAÇÃO INICIAL	DOTAÇÃO ATUALIZADA (c)	DESPESAS EMPENHADAS		DESPESAS LIQUIDADAS		DESPESAS PAGAS	Inscritas em Reservas a Pagar não Processadas (d)
			Até 6º Bim/2021 (d)	% (d/c) x 100	Até 6º Bim/2021 (e)	% (e/c) x 100		
ATENÇÃO BÁSICA (IV)	11.699.995,6	21.167.127,9	21.012.517,8	99,3	21.012.517,8	99,3	20.883.160,0	99,7
Despesas Correntes	11.699.995,6	21.052.027,9	21.012.517,8	99,8	21.012.517,8	99,8	20.883.160,0	99,2
Despesas de Capital	200,0	115.100,0	0,0	0,0	0,0	0,0	0,0	0,0
ASSISTÊNCIA HOSPITALAR E AMBULATORIAL (V)	47.108.200,0	41.373.534,1	41.373.388,5	100,0	41.373.388,5	100,0	41.206.360,0	99,6
Despesas Correntes	47.108.200,0	41.373.534,1	41.373.388,5	100,0	41.373.388,5	100,0	41.206.360,0	99,6
Despesas de Capital	200,0	0,0	0,0	0,0	0,0	0,0	0,0	0,0
SUPORTE PROFILÁTICO E TERAPÊUTICO (VI)	580.000,0	0,0	0,0	0,0	0,0	0,0	0,0	0,0
Despesas Correntes	580.000,0	0,0	0,0	0,0	0,0	0,0	0,0	0,0
Despesas de Capital	0,0	0,0	0,0	0,0	0,0	0,0	0,0	0,0
VIGILÂNCIA SANITÁRIA (VII)	0,0	0,0	0,0	0,0	0,0	0,0	0,0	0,0
Despesas Correntes	0,0	0,0	0,0	0,0	0,0	0,0	0,0	0,0
Despesas de Capital	0,0	0,0	0,0	0,0	0,0	0,0	0,0	0,0
VIGILÂNCIA EPIDEMIOLÓGICA (VIII)	6.320.000,0	6.470.249,2	6.470.151,3	100,0	6.470.151,3	100,0	6.404.328,4	99,0
Despesas Correntes	6.320.000,0	6.470.249,2	6.470.151,3	100,0	6.470.151,3	100,0	6.404.328,4	99,0
Despesas de Capital	0,0	0,0	0,0	0,0	0,0	0,0	0,0	0,0
ALIMENTAÇÃO E NUTRIÇÃO (IX)	15.000,0	0,0	0,0	0,0	0,0	0,0	0,0	0,0
Despesas de Capital	0,0	0,0	0,0	0,0	0,0	0,0	0,0	0,0
Total das Despesas Resultantes de Impostos e Transferências Constitucionais e Legais (III)=(I)+(II)	258.677.236,7	258.677.236,7	258.677.236,7	100,0	258.677.236,7	100,0	303.632.881,2	117,4

CHEFE DO PODER EXECUTIVO: MARCELO JANDRE DELAROLI
RESPONSÁVEL PELA CONTABILIDADE: MOLZEBER FERREIRA CORREA
SIGFIS - Versão 2021
 Data de Emissão: 02/02/2022 16:24h
 Prefeitura Municipal de Itaboraí
 Matr.: 44.731
Roberto Atarés Santiago Fontes
 Secretário Municipal de Saúde e Assistência Social
 Prefeitura Municipal de Itaboraí
 Matr.: 44.728
Marcelo Delgado
 Prefeito de Itaboraí
 Matr.: 44.713
Flávia de Castro Netto
 Controlador Geral do Município
 Matr.: 44.731
 Anexo 12 do RREO
 02/02/2022 16:24h
 0077690 Matr. 1.

MUNICÍPIO DE ITABORAÍ
RELATÓRIO RESUMIDO DA EXECUÇÃO ORÇAMENTÁRIA
DEMONSTRATIVO DAS RECEITAS DE IMPOSTOS E DAS DESPESAS PRÓPRIAS COM SAÚDE
ORÇAMENTOS FISCAL E DA SEGURIDADE SOCIAL
PERÍODO DE REFERÊNCIA : 6º Bimestre / 2021

ADCT, art. 77 - Anexo 12

R\$ 1,00

	65.708.196,6	69.010.911,2	68.856.057,6	299,3	68.856.057,6	299,3	68.493.848,5	297,2
Despesas Correntes	0,0	0,0	0,0	0,0	0,0	0,0	0,0	0,0
Despesas de Capital	0,0	0,0	0,0	0,0	0,0	0,0	0,0	0,0
OUTRAS SUBFUNÇÕES (X)	0,0	0,0	0,0	0,0	0,0	0,0	0,0	0,0
Despesas Correntes	0,0	0,0	0,0	0,0	0,0	0,0	0,0	0,0
Despesas de Capital	0,0	0,0	0,0	0,0	0,0	0,0	0,0	0,0
TOTAL (XI)=(IV+V+VI+VII+VIII+IX+X)	65.708.196,6	69.010.911,2	68.856.057,6	299,3	68.856.057,6	299,3	68.493.848,5	297,2

APURAÇÃO DO CUMPRIMENTO DO LIMITE MÍNIMO PARA APLICAÇÃO EM ASPS	DESPESAS EMPENHADAS (d)	DESPESAS LIQUIDADAS (e)	DESPESAS PAGAS (f)
Total das Despesas com ASPS (XII) = (XI)	68.856.057,6	68.856.057,6	68.493.848,5
(-) Restos a Pagar Não Processados Inscritos Indevidamente no Exercício sem Disponibilidade Financeira (XIII)	0,0	0,0	0,0
(-) Despesas Custeadas com Recursos Vinculados à Parcela do Percentual Mínimo que não foi Aplicado em ASPS em Exercícios Anteriores (XIV)	0,0	0,0	0,0
(-) Despesas Custeadas com Disponibilidade de Caixa Vinculada aos Restos a Pagar Cancelados (XV)	0,0	0,0	0,0
(=) VALOR APLICADO EM ASPS (XVI) = (XII - XIII - XIV - XV)	68.856.057,6	68.856.057,6	68.493.848,5
Despesa Mínima a ser Aplicada em ASPS (XVII) = (III) x 15% (LC 141/2012)			45.544.932,2
Despesa Mínima a ser Aplicada em ASPS (XVII) = (III) x % (Lei Orgânica Municipal)			45.544.932,2
Diferença entre o Valor Aplicado e a Despesa Mínima a ser Aplicada (XVIII) = (XVI) (d ou e) - XVII)	0,0	23.311.125,4	
Limite não Cumprido (XIX) = (XVIII) (Quando valor for inferior a zero)		0,0	
PERCENTUAL DA RECEITA DE IMPOSTOS E TRANSFERÊNCIAS CONSTITUCIONAIS E LEGAIS APLICADO EM ASPS (XVIII) * 100 (mínimo de 15% conforme LC nº 141/2012 ou % da Lei Orgânica Municipal)	22,7	22,7	

CONTROLE DO VALOR REFERENTE AO PERCENTUAL MÍNIMO NÃO CUMPRIDO EM EXERCÍCIOS ANTERIORES PARA FINS DE APLICAÇÃO DOS RECURSOS VINCULADOS CONFORME ARTIGOS 25 E 26 DA LC 141/2012	Saldo Inicial (no exercício atual) h	Despesas Custeadas no Exercício de Referência		Saldo Final (não aplicado) (l) = (h-(i+ou j))
		Empenhadas (i)	Liquidadas (j)	
Diferença de limite não cumprido em 2021 (saldo final = XIX d)	0,0	0,0	0,0	0,0
Diferença de limite não cumprido em 2020 (saldo final = XIX d)	0,0	0,0	0,0	0,0
Diferença de limite não cumprido em Exercícios Anteriores (saldo inicial igual ao saldo final do demonstrativo do exercício anterior)	0,0	0,0	0,0	0,0
TOTAL DA DIFERENÇA DE LIMITE NÃO CUMPRIDO EM EXERCÍCIOS ANTERIORES (XX)	0,0	0,0	0,0	0,0

EXECUÇÃO DE RESTOS A PAGAR	Valor aplicado além do limite mínimo (o) = (n-m), se < 0 então (o) = 0	Valor aplicado em ASPS no exercício (n)	RPNP Inscritos Indevidamente no Exercício sem Disponibilidade Financeira q = (r)=(0)	Valor inscrito em RP no exercício (p)	RPNP Inscritos Indevidamente no Exercício sem Disponibilidade Financeira q = (r)=(0)	Total de RP pagos (s)	Total de RP a pagar (t)	Total de RP cancelados ou prescritos (u)	Diferença entre o valor aplicado além do limite e o total do RP (v) = ((o + q) - u)
Empenhos de 2021 (regra nova)	23,1	68.856.057,6	0,0	458.363,4	0,0	0,0	0,0	0,0	0,0
Empenhos de 2020 (regra nova)	8,1	23,1	0,0	458.363,4	0,0	0,0	458.363,4	0,0	8,1
Empenhos de 2018	0,0	0,0	0,0	0,0	0,0	0,0	0,0	0,0	0,0
Empenhos de 2017	0,0	0,0	0,0	0,0	0,0	0,0	0,0	0,0	0,0
Empenhos de 2016 e anteriores	0,0	0,0	0,0	0,0	0,0	0,0	0,0	0,0	0,0
TOTAL DOS RESTOS A PAGAR CANCELADOS OU PRESCRITOS ATÉ O FINAL DO EXERCÍCIO ATUAL QUE AFETARAM O CUMPRIMENTO DO LIMITE (XXI)									0,0

CHEFE DO PODER EXECUTIVO: MARCELO JANDRE DELAROLI
RESPONSÁVEL PELA CONTABILIDADE: MOLZER PEREIRA CORREA

Welson Pítia de Castro Netto
Controlador Geral do Município
Mat.: 44731

Marcelo D'Amorim
Prefeito de Itaboraí
Mat.: 44733

Data de Emissão: 02/02/2022 16:24h

Roberto Alandy Santiago Fontes
Secretário Municipal de Fazenda e Tecnologia
Prefeitura Municipal de Itaboraí
Mat.: 44728

02/02/2022 Anexo 12 do RREO
CIRC-RI 5677560 Mat. 12.3.3

MUNICÍPIO DE ITABORAÍ
RELATÓRIO RESUMIDO DA EXECUÇÃO ORÇAMENTÁRIA
DEMONSTRATIVO DAS RECEITAS DE IMPOSTOS E DAS DESPESAS PRÓPRIAS COM SAÚDE
ORÇAMENTOS FISCAL E DA SEGURIDADE SOCIAL
PERÍODO DE REFERÊNCIA : 6º Bimestre / 2021

ADCT, art 77 - Anexo 12	R\$ 1,00
TOTAL DOS RESTOS A PAGAR CANCELADOS OU PRESCRITOS ATÉ O FINAL DO EXERCÍCIO ANTERIOR QUE AFETRAM O CUMPRIMENTO DO LIMITE (XXII)	0,0
TOTAL DOS RESTOS A PAGAR CANCELADOS OU PRESCRITOS NO EXERCÍCIO ATUAL QUE AFETRAM O CUMPRIMENTO DO LIMITE (XXIII) = (XXI - XXII)	0,0

	RESTOS A PAGAR CANCELADOS OU PRESCRITOS				Saldo Final (não aplicado) (aa) = (w-x ou y)
	Saldo Inicial (w)	Despesas Custeadas no Exercício de Referência		Pagas (z)	
		Empenhadas (x)	Liquidadas (v)		
Restos a pagar cancelados ou prescritos em 2021 a serem compensados (XXIV)	0,0	0,0	0,0	0,0	0,0
Restos a pagar cancelados ou prescritos em 2021 a serem compensados (XXV)	0,0	0,0	0,0	0,0	0,0
RP cancelados ou prescritos em exercícios anteriores a serem compensados (XXVI) (saldo inicial igual ao saldo final do demonstrativo anterior)	0,0	0,0	0,0	0,0	0,0
TOTAL DE RESTOS A PAGAR CANCELADOS OU PRESCRITOS A COMPENSAR (XXVII)	0,0	0,0	0,0	0,0	0,0

	PREVISÃO INICIAL	PREVISÃO ATUALIZADA (a)	RECEITAS REALIZADAS		
			<Período Atual>		
			(b)	% (B/A) x 100	
RECEITAS ADICIONAIS PARA O FINANCIAMENTO DA SAÚDE NÃO COMPUTADAS NO CÁLCULO DO MÍNIMO		78.842.659,2		163.306.307,7	207,1
RECEITAS DE TRANSFERÊNCIA PARA A SAÚDE (XXVIII)	78.842.659,2	78.842.659,2	163.306.307,7		207,1
Provenientes da União	71.627.159,2	71.627.159,2	111.765.995,4		156,0
Provenientes dos Estados	7.215.500,0	7.215.500,0	51.540.312,3		714,3
Provenientes de Outros Municípios	0,0	0,0	0,0		0,0
RECEITAS DE OPERAÇÕES DE CRÉDITO INTERNAS E EXTERNAS VINCULADAS À SAÚDE (XXIX)	0,0	0,0	0,0		0,0
OUTRAS RECEITAS (XXX)	0,0	0,0	0,0		0,0
TOTAL DE RECEITAS ADICIONAIS PARA FINANCIAMENTO DA SAÚDE (XXXI)=(XXVIII+XXIX+XXX)	78.842.659,2	78.842.659,2	163.306.307,7		207,1

	DESPESAS COM SAÚDE POR SUBFUNÇÕES E CATEGORIA ECONÔMICA NÃO COMPUTADAS NO CÁLCULO DO MÍNIMO										Inscritas em Restos a Pagar não Processados (g)
	DOTAÇÃO INICIAL	DOTAÇÃO ATUALIZADA (c)	DESPESAS EMPENHADAS		DESPESAS LIQUIDADAS		DESPESAS PAGAS		Até 6º Bim/2021 (f)	% (f/c) x100	
			Até 6º Bim/2021 (d)	% (d/c) x100	Até 6º Bim/2021 (e)	% (e/c) x100					
ATENÇÃO BÁSICA (XXXII)	25.638.108,5	25.423.938,0	17.467.115,3	68,7	17.043.394,1	67,0	16.538.394,1	65,1	423.721,2	65,1	423.721,2
Despesas Correntes	23.126.808,5	22.122.761,5	17.191.972,5	77,7	16.768.251,3	75,8	16.279.431,2	73,6	423.721,2	73,6	423.721,2
Despesas de Capital	2.512.300,0	3.301.176,5	275.142,9	8,3	275.142,9	8,3	288.952,9	7,8	0,0	7,8	0,0
ASSISTÊNCIA HOSPITALAR E AMBULATORIAL (XXXIII)	48.269.647,0	75.995.610,5	61.381.084,1	80,8	53.764.312,8	70,7	52.780.949,4	69,5	7.616.771,3	69,5	7.616.771,3
Despesas Correntes	40.909.500,0	68.635.463,5	61.381.084,1	89,4	53.764.312,8	78,3	52.780.949,4	76,9	7.616.771,3	76,9	7.616.771,3
Despesas de Capital	7.360.147,0	7.360.147,0	0,0	0,0	0,0	0,0	0,0	0,0	0,0	0,0	0,0
SUORTE PROFILÁTICO E TERAPÊUTICO (XXXIV)	3.260.000,0	3.761.233,3	2.129.201,2	56,6	1.843.471,6	49,0	1.843.471,6	49,0	285.729,6	49,0	285.729,6
Despesas Correntes	3.260.000,0	3.761.233,3	2.129.201,2	56,6	1.843.471,6	49,0	1.843.471,6	49,0	285.729,6	49,0	285.729,6
VIGILÂNCIA SANITÁRIA (XXXV)	0,0	0,0	0,0	0,0	0,0	0,0	0,0	0,0	0,0	0,0	0,0
Despesas Correntes	0,0	0,0	0,0	0,0	0,0	0,0	0,0	0,0	0,0	0,0	0,0
VIGILÂNCIA EPIDEMIOLÓGICA (XXXVI)	4.290.000,0	9.333.246,0	3.196.859,4	34,3	3.023.230,6	32,4	3.005.651,2	32,2	173.626,8	32,2	173.626,8
Despesas Correntes	4.140.000,0	7.288.152,4	3.182.809,4	43,7	3.023.230,6	41,5	3.005.651,2	41,2	159.576,8	41,2	159.576,8
Despesas de Capital	150.000,0	2.045.093,6	14.050,0	0,7	0,0	0,0	0,0	0,0	14.050,0	0,0	14.050,0
ALIMENTAÇÃO E NUTRIÇÃO (XXXVII)	0,0	0,0	0,0	0,0	0,0	0,0	0,0	0,0	0,0	0,0	0,0
Despesas Correntes	0,0	0,0	0,0	0,0	0,0	0,0	0,0	0,0	0,0	0,0	0,0
Despesas de Capital	0,0	0,0	0,0	0,0	0,0	0,0	0,0	0,0	0,0	0,0	0,0
OUTRAS SUBFUNÇÕES (XXXVIII)	7.257.000,0	39.597.352,3	29.523.017,8	74,6	29.295.729,8	74,0	29.189.377,6	73,7	227.286,0	73,7	227.286,0

CHEFE DO PODER EXECUTIVO: MARCELO JANDRE DELAROLI
RESPONSÁVEL PELA CONTABILIDADE: MOLZER PEREIRA CORREA
Nelson Pita de Castro Netto
Controlador Geral do Município
Mat.: 44731

Data de Emissão: 02/02/2022 16:24h
Roberto Amador Santiago Fontes
Secretário Municipal de Fazenda e Tecnologia
Prefeitura Municipal de Itaboraí
Mat.: 44728

MUNICÍPIO DE ITABORAI
RELATÓRIO RESUMIDO DA EXECUÇÃO ORÇAMENTÁRIA
DEMONSTRATIVO DAS RECEITAS DE IMPOSTOS E DAS DESPESAS PRÓPRIAS COM SAÚDE
ORÇAMENTOS FISCAL E DA SEGURIDADE SOCIAL
PERÍODO DE REFERÊNCIA : 6º Bimestre / 2021

	6.517.000,0	36.922.472,3	28.242.729,8	76,5	28.242.729,8	76,5	28.136.377,6	76,2	0,0
Despesas Correntes									
Despesas de Capital	740.000,0	2.674.880,0	1.280.288,0	47,9	1.053.000,0	39,4	1.053.000,0	39,4	227.288,0
TOTAL (XXXIX)=(XXXII+XXXIII+XXXIV+XXXV+XXXVI+XXXVII+XXXVIII)	88.715.755,5	154.111.380,1	113.897.277,8	314,9	104.970.138,9	293,2	103.357.833,9	289,4	8.727.138,9


ADCT, art 77 - Anexo 12

R\$ 1,00

DESPESAS COM SAÚDE NÃO COMPUTADAS NO CÁLCULO DO MÍNIMO	DOTAÇÃO		DESPESAS EMPENHADAS		DESPESAS LIQUIDADAS		DESPESAS PAGAS		Inscritas em Restos a Pagar não Processados (g)
	INICIAL	ATUALIZADA	Até 6º Bim/2021	% (d/c) x100	Até 6º Bim/2021	% (e/c) x100	Até 6º Bim/2021	% (f/c) x100	
	(a)	(b)	(c)	(d)	(e)	(f)	(g)	(h)	
DESPESAS TOTAIS COM SAÚDE EXECUTADAS COM RECURSOS PRÓPRIOS E COM RECURSOS TRANSFERIDOS DE OUTROS ENTES									
ATENÇÃO BÁSICA (XL)=(IV+XXXII)	37.338.105,1	46.591.065,9	38.479.633,1	168,0	38.055.911,9	166,3	37.421.544,1	163,7	423.721,2
ASSISTÊNCIA HOSPITALAR E AMBULATORIAL (XLI)=(V+XXXIII)	95.377.847,0	117.369.144,6	102.754.472,6	180,8	95.137.701,3	170,7	93.987.309,5	169,0	7.616.771,3
SUORTE PROFILÁTICO E TERAPÊUTICO (XLII)=(VI+XXXIV)	3.840.000,0	3.761.233,3	2.129.201,2	55,6	1.843.471,6	49,0	1.843.471,6	49,0	285.729,6
VIGILÂNCIA SANITÁRIA (XLIII)=(VII+XXXV)	0,0	0,0	0,0	0,0	0,0	0,0	0,0	0,0	0,0
VIGILÂNCIA EPIDEMIOLÓGICA (XLIV)=(VIII+XXXVI)	10.610.000,0	15.803.495,2	9.667.010,7	134,3	9.493.381,9	132,4	9.409.979,6	131,2	173.628,8
ALIMENTAÇÃO E NUTRIÇÃO (XLV)=(IX+XXXVII)	0,0	0,0	0,0	0,0	0,0	0,0	0,0	0,0	0,0
OUTRAS SUBFUNÇÕES (XLVI)=(X+XXXVIII)	7.257.000,0	39.597.352,3	29.523.017,6	74,6	29.295.729,8	74,0	29.189.377,6	73,7	227.288,0
TOTAL DAS DESPESAS COM SAÚDE (XLVII)=(XI+XXXIX)	154.423.952,1	223.122.291,3	182.553.335,4	614,2	173.826.196,5	592,4	171.851.682,4	586,7	8.727.138,9
(-)Despesas executadas com recurso provenientes das transferências de recursos de outros entes	0,0	7.494.314,6	9.364.734,8	125,0	5.858.212,8	78,2	5.834.093,4	77,8	0,0
TOTAL DAS DESPESAS EXECUTADAS COM RECURSOS PRÓPRIOS (XLVIII)	154.423.952,1	215.627.976,7	171.888.600,6	489,2	167.967.983,7	514,3	166.017.589,0	508,8	8.727.138,9


Roberto Nogueira Santiago Fontes
 Secretário Municipal de Fazenda e Tecnologia
 Prefeitura Municipal de Itaboraí
 Matrícula 44.728


Marcelo Delaroli
 Prefeito de Itaboraí
 Mat.: 44713


Nelson Pita de Castro Netto
 Controlador Geral do Município
 Mat.: 44731

MUNICÍPIO DE ITABORAI - PODER EXECUTIVO
RELATÓRIO RESUMIDO DA EXECUÇÃO ORÇAMENTAR
DEMONSTRATIVO DAS PARCERIAS PÚBLICO-PRIVADAS

ORÇAMENTOS FISCAL E DA SEGURIDADE SOCIAL
PERÍODO DE REFERÊNCIA : 6º Bimestre / 2021

Lei nº 11.079, de 30.12.2004, arts 22 e 28 - Anexo 13

R\$ 1,00

ESPECIFICAÇÃO	SALDO TOTAL EM 31 DE DEZEMBRO DO EXERCÍCIO ANTERIOR (a)	REGISTROS EFETUADOS EM 2021					SALDO TOTAL (c) = (a) + (b)
		NO BIMESTRE	ATÉ O BIMESTRE (b)				
TOTAL DE ATIVOS	0,0	0,0	0,0	0,0	0,0	0,0	0,0
Direitos Futuros	0,0	0,0	0,0	0,0	0,0	0,0	0,0
Ativos Contabilizados na SPE	0,0	0,0	0,0	0,0	0,0	0,0	0,0
Contrapartida para Provisões de PPP	0,0	0,0	0,0	0,0	0,0	0,0	0,0
TOTAL DE PASSIVOS (I)	0,0	0,0	0,0	0,0	0,0	0,0	0,0
Obrigações Não Relacionadas a Serviços	0,0	0,0	0,0	0,0	0,0	0,0	0,0
Contrapartida para Ativos da SPE	0,0	0,0	0,0	0,0	0,0	0,0	0,0
Provisões de PPP	0,0	0,0	0,0	0,0	0,0	0,0	0,0
GARANTIAS DE PPP (II)	0,0	0,0	0,0	0,0	0,0	0,0	0,0
SALDO LÍQUIDO DE PASSIVOS DE PPP (III) = (I-II)	0,0	0,0	0,0	0,0	0,0	0,0	0,0
PASSIVOS CONTINGENTES	0,0	0,0	0,0	0,0	0,0	0,0	0,0
Contraprestações Futuras	0,0	0,0	0,0	0,0	0,0	0,0	0,0
Riscos Não Provisionados	0,0	0,0	0,0	0,0	0,0	0,0	0,0
Outros Passivos Contingentes	0,0	0,0	0,0	0,0	0,0	0,0	0,0
ATIVOS CONTINGENTES	0,0	0,0	0,0	0,0	0,0	0,0	0,0
Serviços Futuros	0,0	0,0	0,0	0,0	0,0	0,0	0,0
Outros Ativos Contingentes	0,0	0,0	0,0	0,0	0,0	0,0	0,0

DESPESAS DE PPP

	2020	2021	2022	2023	2024	2025	2026	2027	2028	2029	2030
Do Ente Federado											
Das Estaduais Não-Dependentes											
TOTAL DAS DESPESAS	0,0	0,0	0,0	0,0	0,0	0,0	0,0	0,0	0,0	0,0	0,0
RECEITA CORRENTE LÍQUIDA (RCL)	594.948.193,3	891.796.623,3	896.784.226,6	901.789.829,4	906.643.481,9	911.515.342,8	917.015.570,1	922.144.322,3	927.301.756,9	932.488.040,4	937.703.329,2
TOTAL DAS DESPESAS / RCL (%)	0,0	0,0	0,0	0,0	0,0	0,0	0,0	0,0	0,0	0,0	0,0

FONTE :

CHEFE DO PODER EXECUTIVO: MARCELO JANDRE DELAROLI
RESPONSÁVEL PELA CONTABILIDADE: MOLZER PEREIRA CORREA

SIGFIS - Versão 2021

Assinatura: 02/06/2022 16:24h
Data de Emissão: 02/06/2022 16:24h
Controlador Geral do Município

Mat.: 44731

Marcelo Delaroli
Prefeito de Itaboraí
Mat.: 44713

Roberto Alarajé Santiago Fontes
Secretário Municipal de Fazenda e Tecnologia

Prefeitura Municipal de Itaboraí
Mairacua 44.728

Carla Regina de Souza
Controladora Geral do Município
CRC-RJ 0877850 Mat. 12.352

MUNICÍPIO DE ITABORAI - PODER EXECUTIVO
DEMONSTRATIVO SIMPLIFICADO DO RELATÓRIO RESUMIDO DA EXECUÇÃO ORÇAMENTÁRIA
DEMONSTRATIVO SIMPLIFICADO
ORÇAMENTOS FISCAL E DA SEGURIDADE SOCIAL
PERÍODO DE REFERÊNCIA : 6º Bimestre / 2021

LRF, art 48 - Anexo 14

RS\$1,00

BALANÇO ORÇAMENTÁRIO - RECEITAS		Até o bimestre			
Previsão Inicial de Receita		649.814.088,7			
Previsão Atualizada da Receita		649.814.088,7			
Receitas Realizadas		946.554.122,3			
Deficit Orçamentário		0,0			
Saldos de Exercícios Anteriores (utilizados para créditos adicionais)		0,0			
BALANÇO ORÇAMENTÁRIO - DESPESAS		Até o bimestre			
Dotação Inicial		649.814.088,7			
Créditos Adicionais		199.464.645,8			
Dotação Atualizada		849.278.734,5			
Despesas Empenhadas		702.949.601,9			
Despesas Liquidadas		665.365.123,6			
Superavit Orçamentário		243.604.520,4			
DESPESAS POR FUNÇÃO/SUBFUNÇÃO		Até o bimestre			
Despesas Empenhadas		702.949.601,9			
Despesas Liquidadas		665.365.123,6			
RECEITA CORRENTE LIQUIDA - RCL		Até o bimestre			
Receita Corrente Líquida		891.796.522,6			
RECEITAS/DESPESAS DOS REGIMES DE PREVIDENCIA		Até o bimestre			
Regime Próprio de Previdência Social dos Servidores Públicos					
Receitas Previdenciárias realizadas (III)		49.223.144,2			
Despesas Previdenciárias liquidadas (IV)		71.350.948,1			
Resultado Previdenciário (III-IV)		-22.127.803,9			
RESULTADOS NOMINAL E PRIMÁRIO		Meta Fixada no Anexo de Metas Fiscais da LDO (a)	Resultado Apurado Até o Bimestre (b)	% em Relação à Meta (b/a)	
Resultado Nominal		0,0	277.286.892,1	0,0%	
Resultado Primário		0,0	264.569.730,3	0,0%	
MOVIMENTAÇÃO DE RESTOS A PAGAR		Inscrição	Cancelamento até o bimestre	Pagamento até o bimestre	Saldo a pagar
POR PODER					
RESTOS A PAGAR PROCESSADOS					
Poder Executivo		54.126.229,1	35.138.843,1	1.951.589,4	17.035.796,6
Poder Legislativo		0,0	0,0	0,0	0,0
RESTOS A PAGAR NÃO PROCESSADOS					
Poder Executivo		29.899.095,2	12.258.804,8	9.760.818,6	7.879.471,8
Poder Legislativo		0,0	0,0	0,0	0,0
TOTAL		84.025.324,3	47.397.647,9	11.712.408,0	24.915.268,4
DESPESAS COM MANUTENÇÃO E DESENVOLVIMENTO DO ENSINO - MDE		Valor Apurado até o bimestre	Limites Constitucionais Anuais		
			%Mínimo Aplicar Exerc	%Aplicado até bimestre	
Mínimo Anual de 25% das Receitas de Impostos na Manutenção e Desenvolvimento do Ensino - MDE		70.300.675,4	25%	22,7%	
Mínimo Anual de 70% do FUNDEB na Remuneração do Magistério com Ensino Fundamental e Educação Infantil		111.868.971,1	70%	72,5%	
RECEITAS DE OPERAÇÕES DE CRÉDITO E DESPESAS DE CAPITAL		Valor Apurado Até o Bimestre	Saldo a Realizar		
Receita de Operação de Crédito		0,0	0,0		
Despesa de Capital Líquida		41.940.475,9	65.753.552,0		
PROJEÇÃO ATUARIAL DOS REGIMES DE PREVIDÊNCIA		Exercício em Referência	10º Exercício	20º Exercício	35º Exercício
Regime Próprio de Previdência Social dos Servidores Públicos					
Receitas Previdenciárias (IV)		0,0	0,0	0,0	0,0
Despesas Previdenciárias (V)		0,0	0,0	0,0	0,0
Resultado Previdenciário (VI)=(IV-V)		0,0	0,0	0,0	0,0
RECEITA DA ALIENAÇÃO DE ATIVOS E APLICAÇÃO DOS RECURSOS		Valor Apurado Até o Bimestre	Saldo a Realizar		
Receita de Capital Resultante da Alienação de Ativos		236.549,7	-222.058,8		
Aplicação dos Recursos da Alienação de Ativos		0,0	0,0		
DESPESAS COM AÇÕES E SERVIÇOS PÚBLICOS DE SAÚDE		Valor Apurado Até o Bimestre	Limite Constitucional Anual		
			%Mínimo a Aplicar no Exercício	% Aplicado até o bimestre	
Despesas Próprias com Ações e Serviços Públicos de Saúde		68.856.057,6	15,0%	22,7%	
DESPESAS DE CARÁTER CONTINUADO, DERIVADAS DE PPP'S CONTRATADAS		Valor Apurado no Exercício Corrente			
Total das despesas / RCL (%)		0,0%			

FONTE :

Nota :

CHEFE DO PODER EXECUTIVO: MARCELO JANDRE DELAS
 RESPONSÁVEL PELA CONTABILIDADE: MORZER PEREIRA CORRÊA

Roberto Ataíde Santiago Fontes
 Secretário Municipal de Fazenda e Tecnologia
 Prefeitura Municipal de Itaboraí