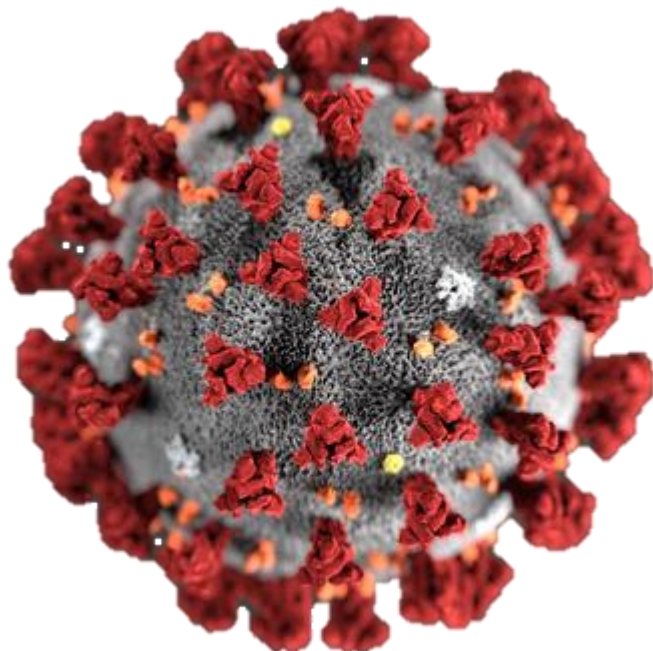




PREFEITURA DE  
**ITABORAÍ**

SECRETARIA DE  
**SAÚDE**

# BOLETIM EPIDEMIOLÓGICO COVID-19 NO MUNICÍPIO DE ITABORAÍ



---

SEMSA/SVS/DEP. VIG. EPIDEMIOLÓGICA

BOLETIM Nº 10/2023

ÚLTIMA ATUALIZAÇÃO: 26/09/2023

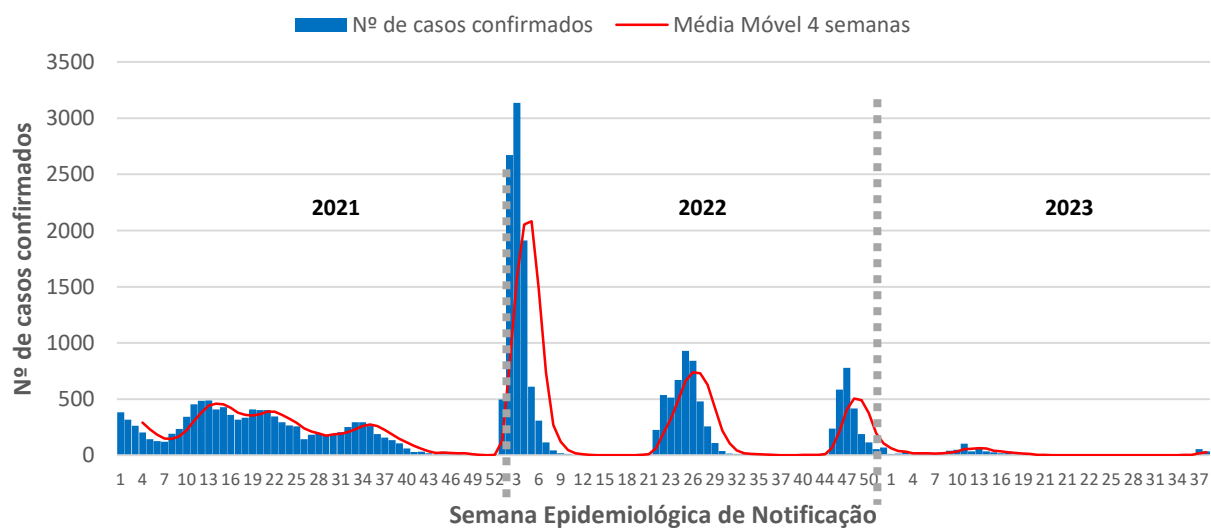
ELABORAÇÃO: DEP. VIGILÂNCIA  
EPIDEMIOLÓGICA

*Dados sujeitos a alterações*

## CASOS E ÓBITOS CONFIRMADOS POR COVID-19 EM RESIDENTES DE ITABORAÍ, 2020 até 23/09/23

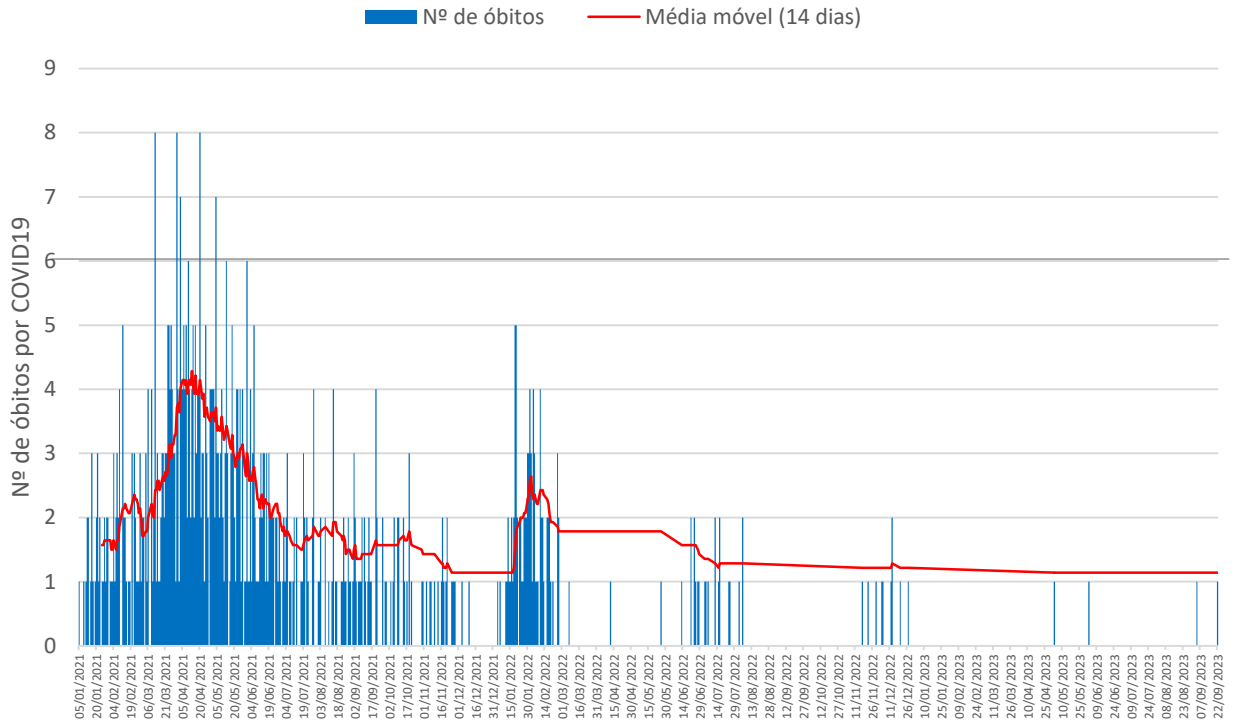
|   | 2020  | 2021   | 2022   | 2023 |
|---|-------|--------|--------|------|
| Casos confirmados:                                      | 7.868 | 11.069 | 16.492 | 735  |
| Casos SRAG*:  | 769   | 1.293  | 269    | 11   |
| Óbitos confirmados:                                     | 389   | 536    | 117    | 4    |
| Taxa de incidência:<br>(casos por 100 mil habitantes)   | 3.219 | 4.529  | 6.747  | 303  |
| Taxa de mortalidade:<br>(óbitos por 100 mil habitantes) | 160   | 219    | 48     | 2    |
| Letalidade:<br>(percentual)                             | 4,9   | 4,8    | 0,7    | 0,5  |

## CASOS CONFIRMADOS DE COVID-19 EM ITABORAÍ POR SEMANA EPIDEMIOLÓGICA, 2021 A 2023 (ATÉ 23/09/2023)





# ÓBITOS CONFIRMADOS POR COVID-19 EM RESIDENTES DE ITABORAÍ, 2021 A 2023 (até 23/09/2023)



Fonte: SIVEP Gripe

