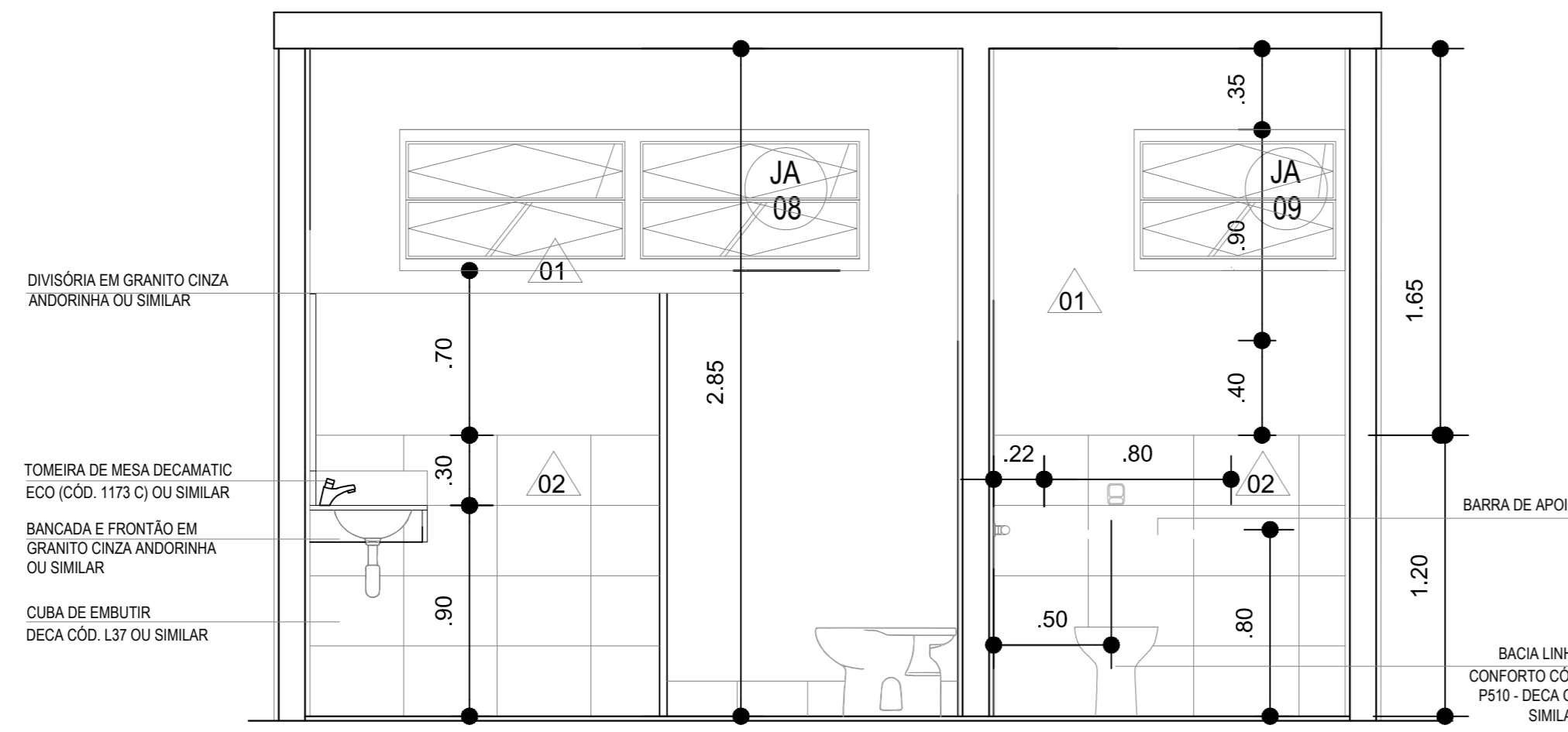
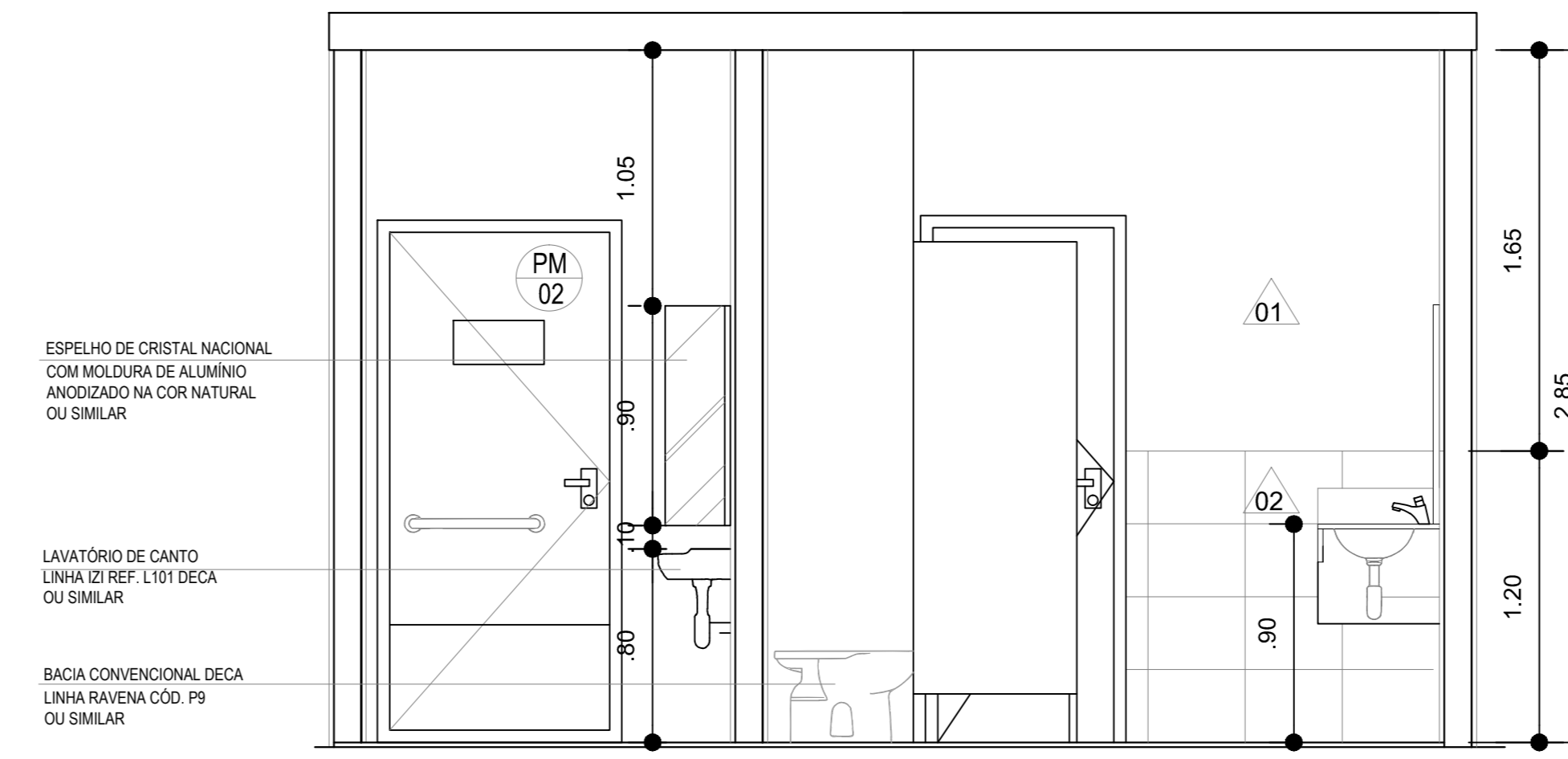


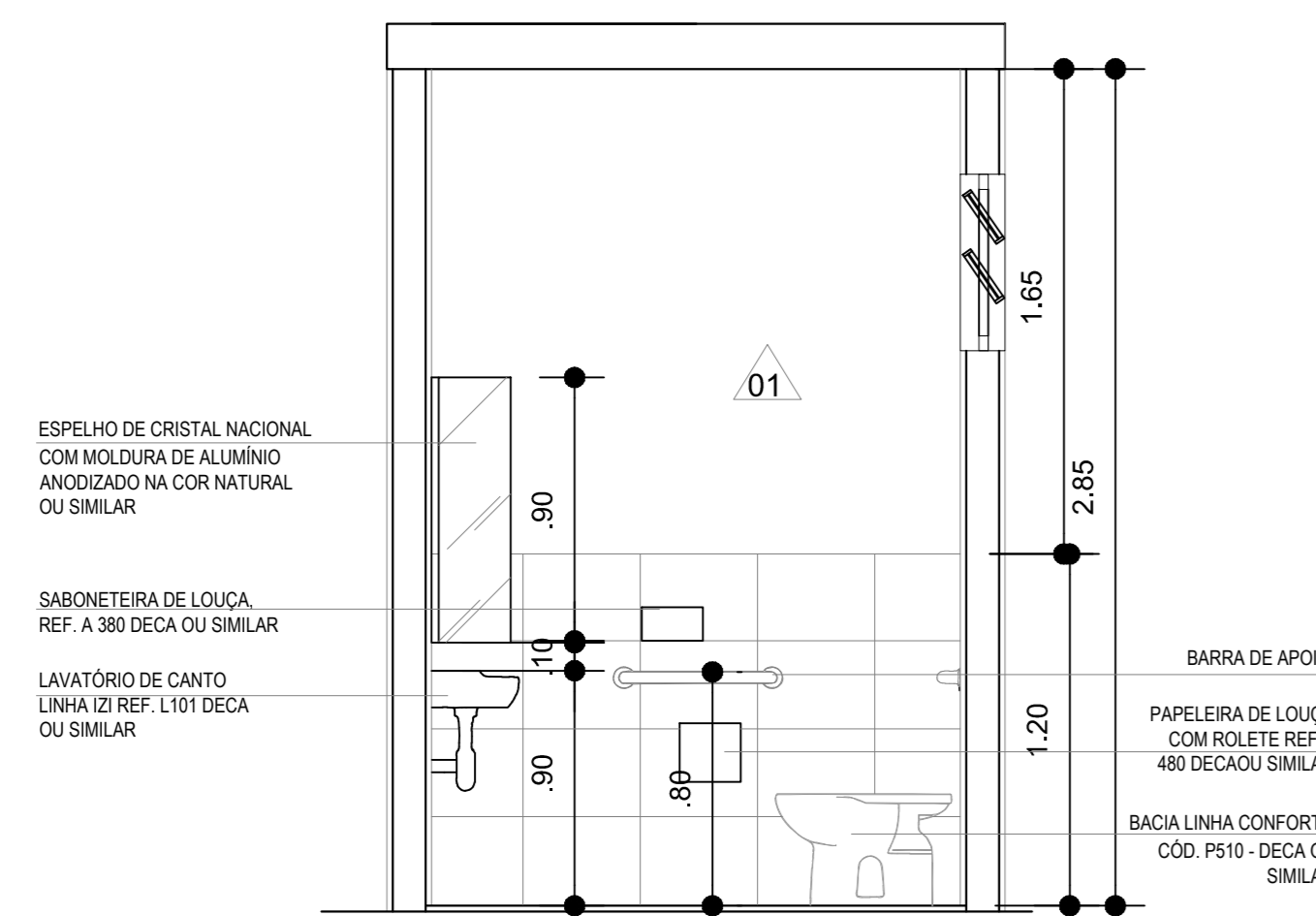
SANITÁRIO FEMININO E ACESSÍVEL
ESC. 1:25



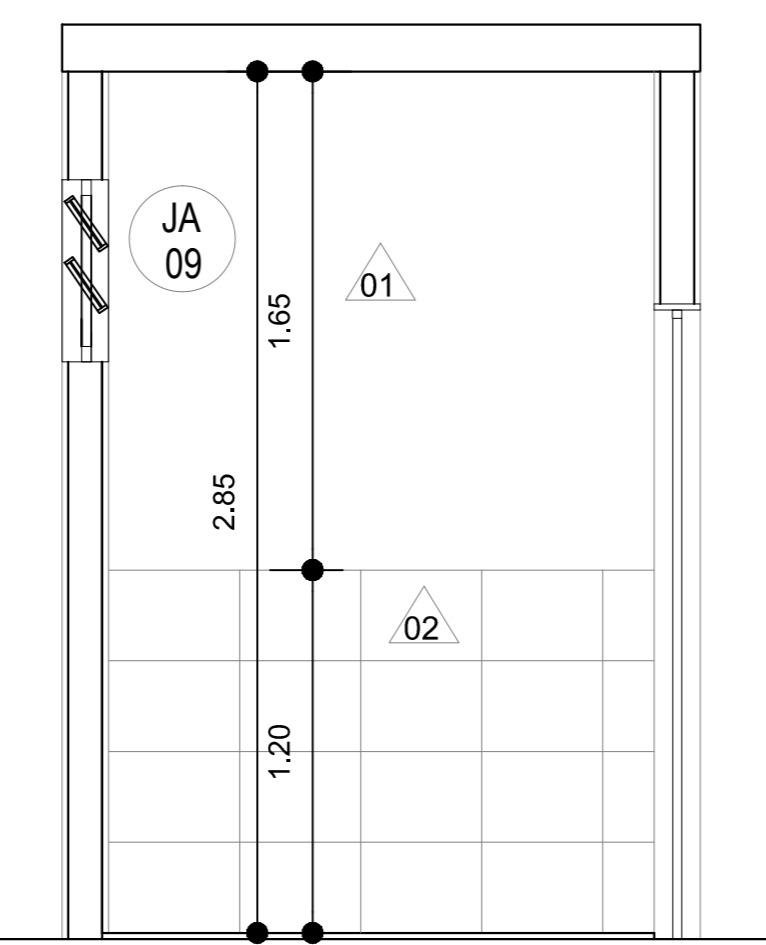
SANIT. FEM. - CORTE A
ESC. 1:25



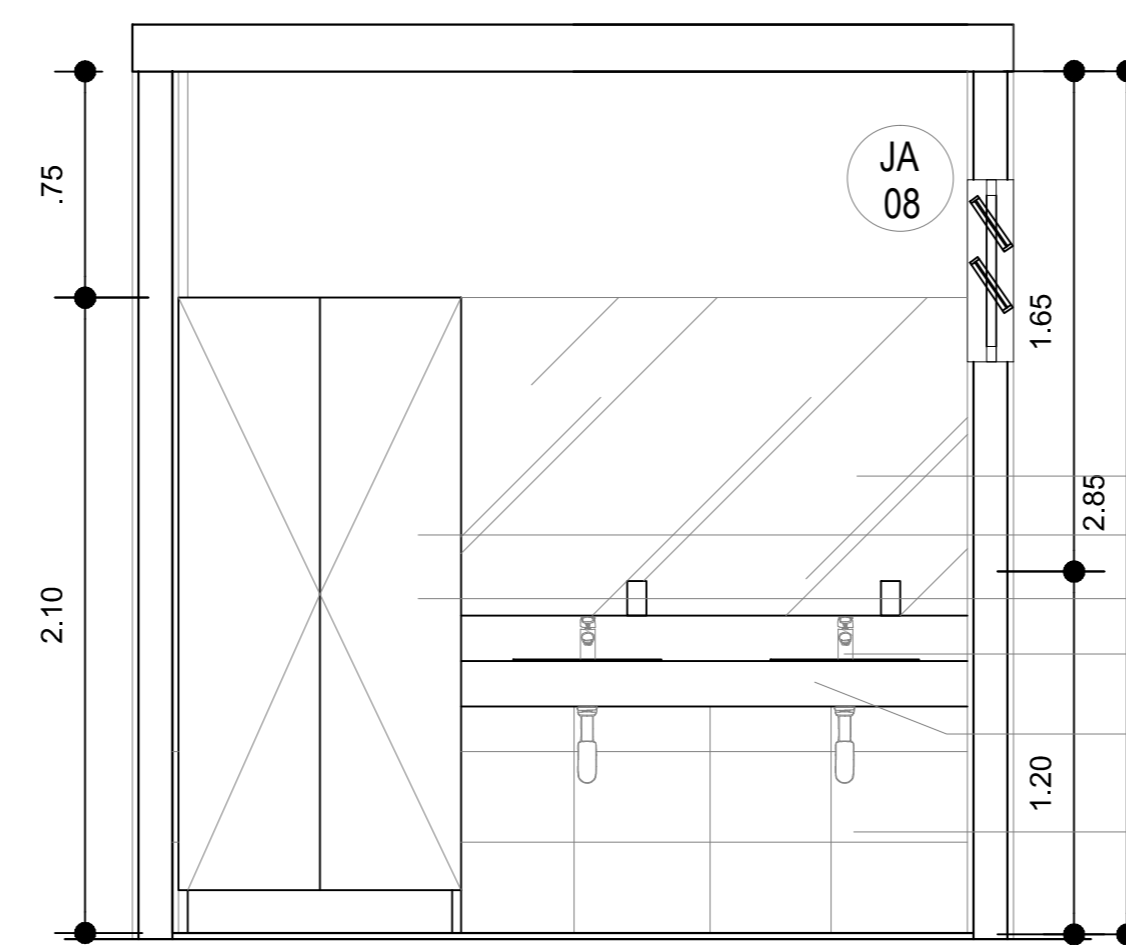
SANIT. FEM. - CORTE B
ESC. 1:25



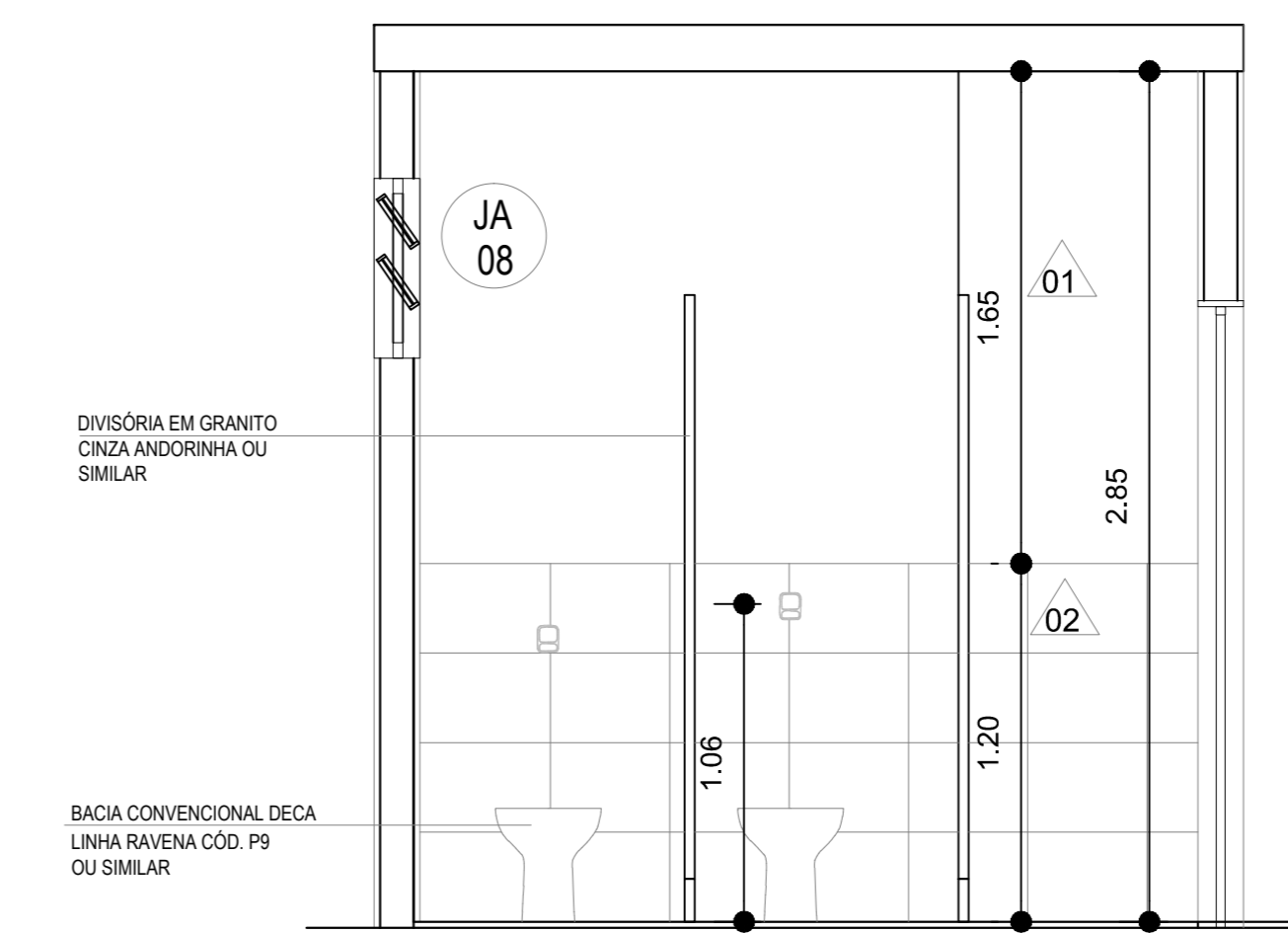
SANIT. FEM. - ELEVACÃO 1
ESC. 1:25



SANIT. FEM. - ELEVACÃO 2
ESC. 1:25



SANIT. FEM. - ELEVACÃO 3
ESC. 1:25



SANIT. FEM. - ELEVACÃO 4
ESC. 1:25

LEGENDA

<p>ACABAMENTOS E PISO</p> <p>(01) PISO INTERTRAVADO DE CONCRETO COR NATURAL</p> <p>(02) PISO DE CONCRETO ARMADO 14x14x8 COM NOTIUM HÍDRÓFUGO E CANTAS SOB LAMA PLÁSTICA (ENTRE O BOLD E O PISO) REVESTIMENTO EM PISO SINTÉTICO ELEVADO PARA USO POLIESPORTIVO P. 13, 3mm (2mm DE PU E BANDA 1mm) COBERTURA AUTO NIVELANTE, ACABAMENTO FINAL COM TINTA PU.</p> <p>(03) PISO SINTÉTICO PARA PISTA DE ATLETISMO</p> <p>(04) GRAMA EMERALDA OU SIMILAR</p> <p>(05) CAIXA DE AREIA</p>	<p>(06) PISO INTERTRAVADO DE CONCRETO COR NATURAL</p> <p>(07) PISO DE CONCRETO ARMADO 14x14x8 COM NOTIUM HÍDRÓFUGO E CANTAS SOB LAMA PLÁSTICA (ENTRE O BOLD E O PISO) REVESTIMENTO EM PISO SINTÉTICO ELEVADO PARA USO POLIESPORTIVO P. 13, 3mm (2mm DE PU E BANDA 1mm) COBERTURA AUTO NIVELANTE, ACABAMENTO FINAL COM TINTA PU.</p> <p>(08) PISO SINTÉTICO MONOLÍTICO ASFALTADO DE USO EXTERNO, SUPERFÍCIE DE JOGO COM ACABAMENTO EM RESINA ACRÍLICO-UMÉDICA.</p>	<p>(09) PISO SINTÉTICO PRE-FABRICADO COM 6mm EMBRACHADO PRÓPRIO PARA ACABARMA INSTALADO ACIMA DE PISO DE CONCRETO</p> <p>ACABAMENTOS E PAREDE</p> <p>(10) PINTURA SOBRE REBOCO / ARGAMASSA TINTA LÁTEX ACRÍLICO BRANCO</p> <p>(11) CERÂMICA CRISTAL BRANCO ØYOTOKU 400X70 CM CÓD. 3078000 OU SIMILAR</p> <p>(12) PINTURA SOBRE REBOCO / ARGAMASSA TINTA LÁTEX ACRÍLICO NAS CORES: CONCRETO, AZUL, LAVANDA E BRANCO (VER MEMÓRIA)</p>	<p>(13) PINTURA SOBRE REBOCO / ARGAMASSA TINTA LÁTEX ACRÍLICO CONCRETO</p> <p>ACABAMENTOS E TETO</p> <p>(14) PINTURA SOBRE REBOCO / ARGAMASSA TINTA LÁTEX ACRÍLICO BRANCO</p> <p>ACABAMENTOS E RODAPÉ</p> <p>(15) CERÂMICA CRISTAL BRANCO ØYOTOKU 40X10 CM OU SIMILAR</p>	<p>LOUÇAS SANITÁRIAS</p> <p>(16) CUBA OVAL DE EMBUTIR CÓD. L37 - DECA OU SIMILAR</p> <p>(17) LAVATÓRIO PARA CUBA OVAL SUSPENSA (C01) DECA LINHA CONFORTO VOGUE PLUS (S7)</p> <p>(18) LAVATÓRIO DE CANTO LINHA 22 (179F001) OU SIMILAR</p> <p>(19) BACA LINHA CONFORTO CÓD. P519 - DECA OU SIMILAR</p> <p>(20) BACA CONVENCIONAL DECA LINHA RAVENA CÓD. P9 OU SIMILAR</p>	<p>MOLDURA TIPO 100X107 EM AÇO INOX PAINELA OU SIMILAR</p> <p>TOMBEIRA DE MESA FECHAMENTO AUTOMÁTICO DECAMATIC ECO-CÓD. 1173C OU SIMILAR</p> <p>CHAVEIRO DE PAREDE DECA SPOT (179F001) OU SIMILAR</p> <p>TOMBEIRA DECA ALTA DE NÍVEL COM AQUECIMENTO ANTICOLÁQUEL, ACABAMENTO EM CERÂMICA REF. DECA PRATA ESMOIS OU SIMILAR, CUBA EM AÇO INOX DE EMBUTIR, TRANSPARENT E EQUIVALENTE, 50X40X24 CM</p>	<p>NOTAS GERAIS:</p> <p>01. CONSIDERAR O NÍVEL DOS SANITÁRIOS 20cm ACIMA DO PISO EXTERNO OU CONFORME INDICADO EM PROJETO.</p> <p>02. CONSIDERAR O NÍVEL DOS SANITÁRIOS DE DEFICIENTES 10cm ACIMA DO PISO EXTERNO; 03. ANTES DE QUALQUER PROCESSO DE FABRICAÇÃO CONFERIR MEDIDAS E QUANTIDADE NA OBRA.</p> <p>04. PORTAS E JANELAS TODAS AS MEDIDAS FINAS DE BARRAS E SOLUÇÕES DEVEM SER CONFIRMADAS NA OBRA ANTES DA FABRICAÇÃO DE BARRAS E SOLUÇÕES. ESPECIFICAÇÃO DE DETALHES QUANDO NECESSÁRIA SOBRE O PROJETO OU ESPECIFICAÇÕES DEVEM SER SANADAS EM CONSULTA FORMAL A FIM DE LOCALIZAÇÃO PROJETUAL.</p> <p>05. OS PRODUTOS COM INDICAÇÃO DE FABRICANTES ESPECIFICADOS SE REFEREM ATRAVÉS DE PARÂMETROS DE QUALIDADE, DESEMPENHO, DURABILIDADE ETC. ELLES PODEM SER SUBSTITUÍDOS POR OUTROS FABRICANTES DESDE QUE POSSUAM EQUIVALENCIA TÉCNICA.</p> <p>06. OS EQUIPAMENTOS ESPORTIVOS DEVEM TER AS MEDIDAS E ESPECIFICAÇÕES CONFORME COM CONSIDERAÇÃO DE CADA MODALIDADE NA ÉPICA DA QUE FOREM IMPLANTADOS.</p> <p>07. A CONTRATADA DEVERÁ GARANTIR A EXECUÇÃO INTEGRAL DOS PRODUTOS QUAIS SEJAM (ARQUITETURA, HIDRÁULICA, ELÉTRICA, ESTRUTURAL, ENTRE OUTROS), INCLUINDO SUAS MEDIDAS, ESPECIFICAÇÃO DE DETALHES, QUANDO NECESSÁRIA SOBRE O PROJETO OU ESPECIFICAÇÕES DEVEM SER SANADAS EM CONSULTA FORMAL A FIM DE LOCALIZAÇÃO PROJETUAL.</p>
---	---	--	---	--	--	---

Núcleo de Projetos

Projeto:	CONSTRUÇÃO DE GINÁSIO DE ESPORTES	DATA:	ABRIL/2021
Endereço:	RUA VICENTE CELESTINO, ÁREA 3B REMANESCENTE (PARTE), CENTRO, ITABORAÍ RJ.	DESENHO:	PROJARCH
Assunto:	SANITÁRIO MASCULINO E ACESSÍVEL	ESCALA:	INDICADA
<p>Secretaria Municipal de Obras</p> <p>Assessoria:</p> <p>Assessoria:</p> <p>Assessoria:</p>		<p>INDICADA</p> <p>13.0</p>	
<p>SANITÁRIO MASCULINO E ACESSÍVEL</p>			