

3º QUADRIMESTRE DE 2016



**RELATÓRIO DO DESEMPENHO DA PREFEITURA DE ITABORAÍ
FRENTE À LEI DE RESPONSABILIDADE FISCAL**

CONTROLADORIA GERAL DO MUNICÍPIO





Transparência da Gestão Fiscal

Fundamentação Legal:

Lei Complementar nº 101 de 04 de maio de 2000.

Lei de Responsabilidade Fiscal - LRF.

Art. 9º ...

§ 4º - Até o final dos meses de maio, setembro e fevereiro, o Poder Executivo demonstrará e avaliará o cumprimento das metas fiscais de cada quadrimestre, em audiência pública referida no § 1º do art. 166 da Constituição ou equivalente nas Casas Legislativas estaduais e municipais.



Introdução:

Esta audiência tem por objetivo abordar, de forma resumida, alguns aspectos considerados mais relevantes da execução orçamentária e financeira no 3º quadrimestre de 2016.

Ao longo desta apresentação procuraremos oferecer elementos para melhor compreensão dos quadros e tabelas da LRF.



CONTROLADORIA GERAL DO MUNICÍPIO

Tabela 1 - Execução Orçamentária da Receita

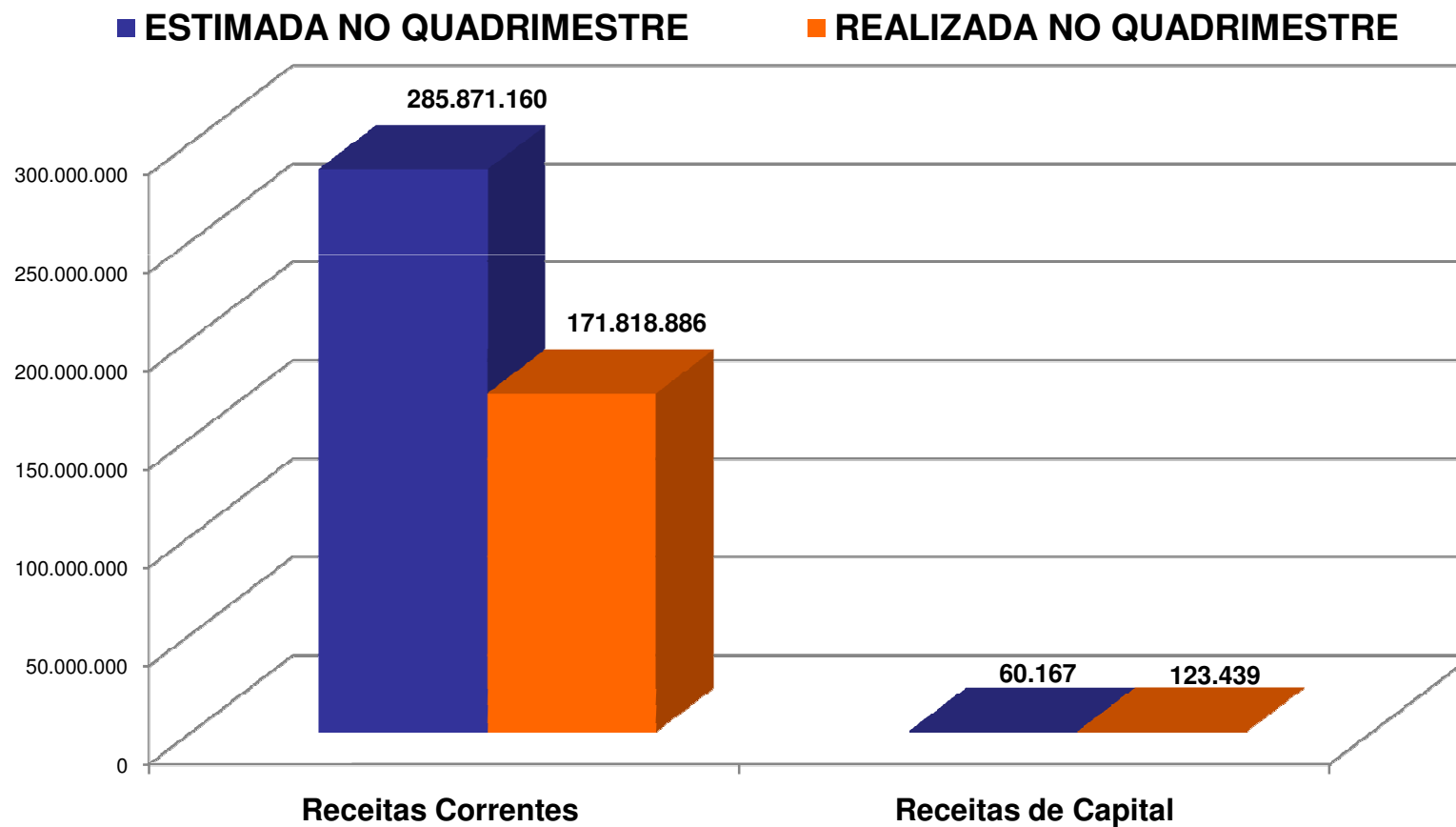
| RECEITAS | ESTIMADA NO QUADRIMESTRE | REALIZADA NO QUADRIMESTRE | % | ESTIMADA ANO 2016 | REALIZADA ANO 2016 | % |
|-------------------------------|--------------------------|---------------------------|------------|------------------------|------------------------|------------|
| Correntes | R\$ 285.871.160 | R\$ 171.818.886 | 60% | R\$ 857.613.481 | R\$ 501.495.265 | 58% |
| Capital | R\$ 60.167 | R\$ 123.439 | 205% | R\$ 180.500 | R\$194.285 | 108% |
| Intra Orçamentária (ITAPREVI) | R\$ 7.859.667 | R\$ 1.939.765 | 25% | R\$ 23.579.000 | R\$10.180.425 | 43% |
| Deduções da Receita | (R\$ 7.990.000) | (R\$ 9.174.056) | 115% | (R\$ 23.970.000) | (R\$ 26.906.047) | 112% |
| TOTAL | R\$ 285.800.994 | R\$ 164.708.035 | 58% | R\$ 857.402.981 | R\$ 484.963.927 | 57% |

FONTE: Secretaria Municipal de Fazenda – Departamento de Contabilidade



CONTROLADORIA GERAL DO MUNICÍPIO

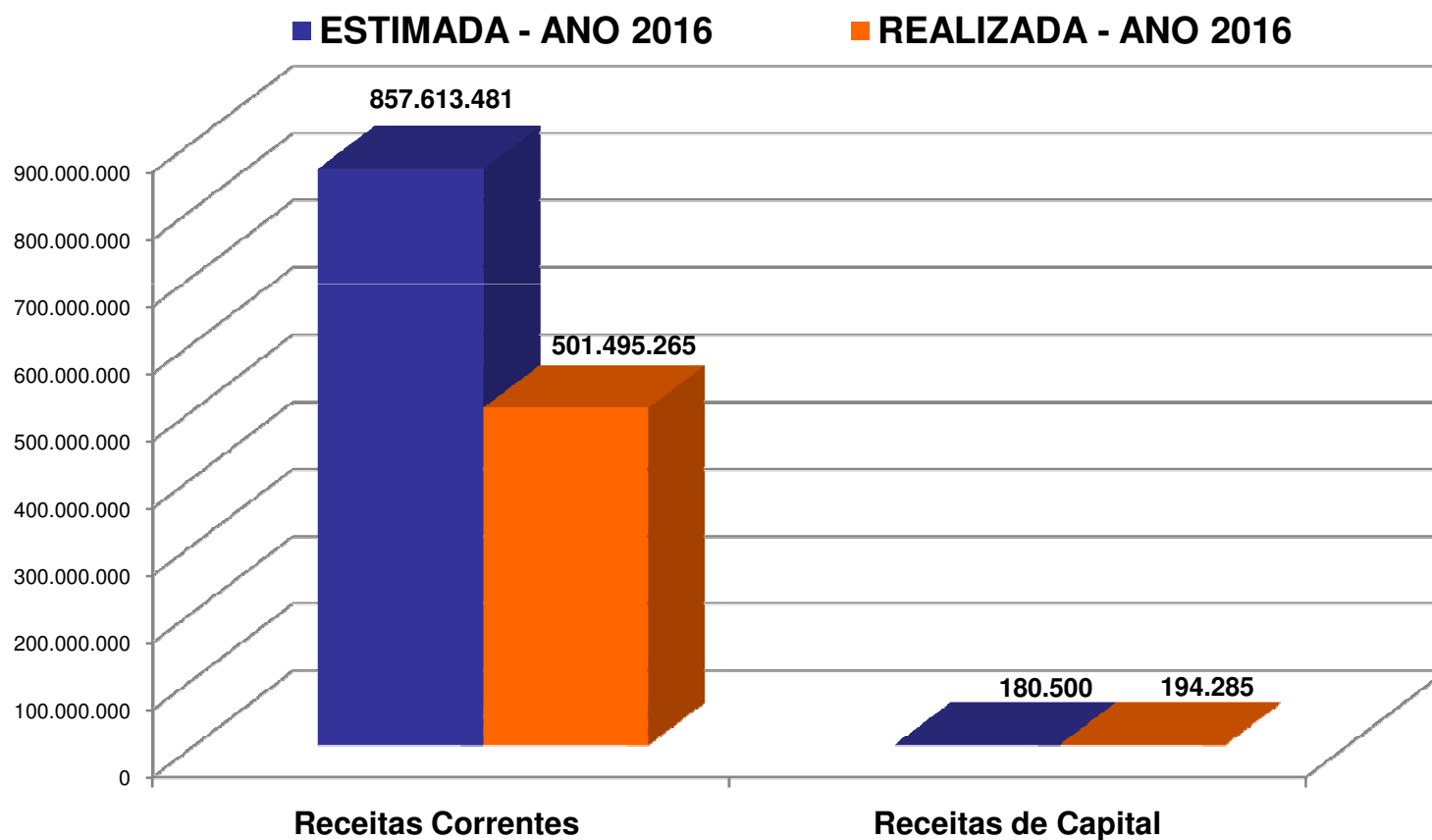
Receita **Estimada** e **Realizada** no Quadrimestre





CONTROLADORIA GERAL DO MUNICÍPIO

Receita Estimada e Realizada no Exercício de 2016





CONTROLADORIA GERAL DO MUNICÍPIO

Tabela 2 - Composição das Receitas

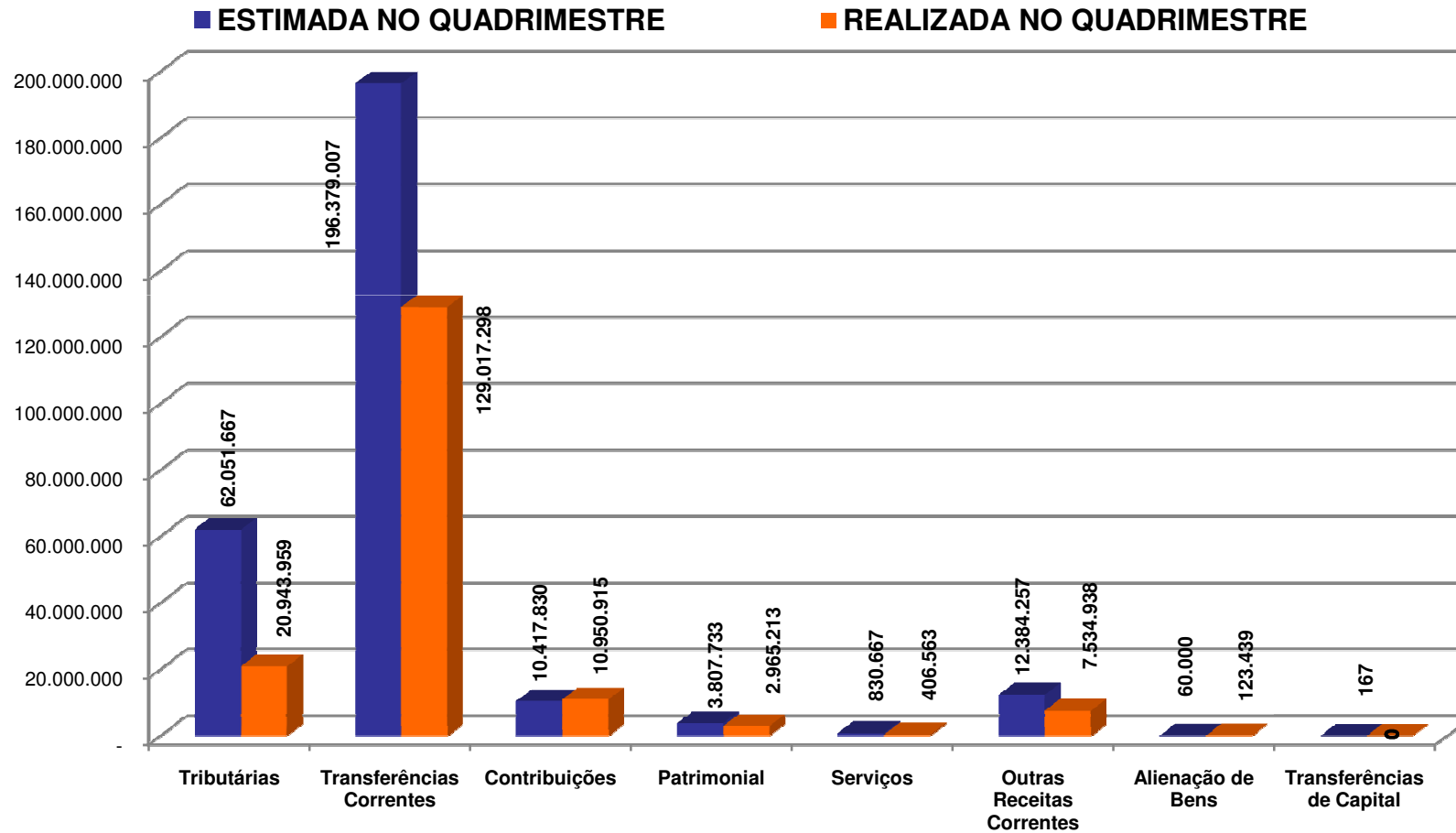
| RECEITAS | ESTIMADA PARA O QUADRIMESTRE | REALIZADA NO QUADRIMESTRE | ESTIMADA - ANO 2016 | REALIZADA - ANO 2016 |
|---------------------------|------------------------------|---------------------------|---------------------|----------------------|
| Tributárias | R\$ 62.051.667 | R\$ 20.943.959 | R\$ 186.155.000 | R\$ 81.147.565 |
| Transferências Correntes | R\$ 196.379.007 | R\$ 129.017.298 | R\$ 589.137.021 | R\$ 358.656.367 |
| Contribuições | R\$ 10.417.830 | R\$ 10.950.915 | R\$ 31.253.490 | R\$ 27.871.672 |
| Patrimonial | R\$ 3.807.733 | R\$ 2.965.213 | R\$ 11.423.200 | R\$ 10.598.683 |
| Serviços | R\$ 830.667 | R\$ 406.563 | R\$ 2.492.000 | R\$ 1.402.677 |
| Outras Receitas Correntes | R\$ 12.384.257 | R\$ 7.534.938 | R\$ 37.152.770 | R\$ 21.818.300 |
| Alienação de Bens | R\$ 60.000 | R\$ 123.439 | R\$ 180.000 | R\$ 194.285 |
| Transferências de Capital | R\$ 167 | R\$ 0 | R\$ 500 | R\$ 0 |

FONTE: Secretaria Municipal de Fazenda – Departamento de Contabilidade



CONTROLADORIA GERAL DO MUNICÍPIO

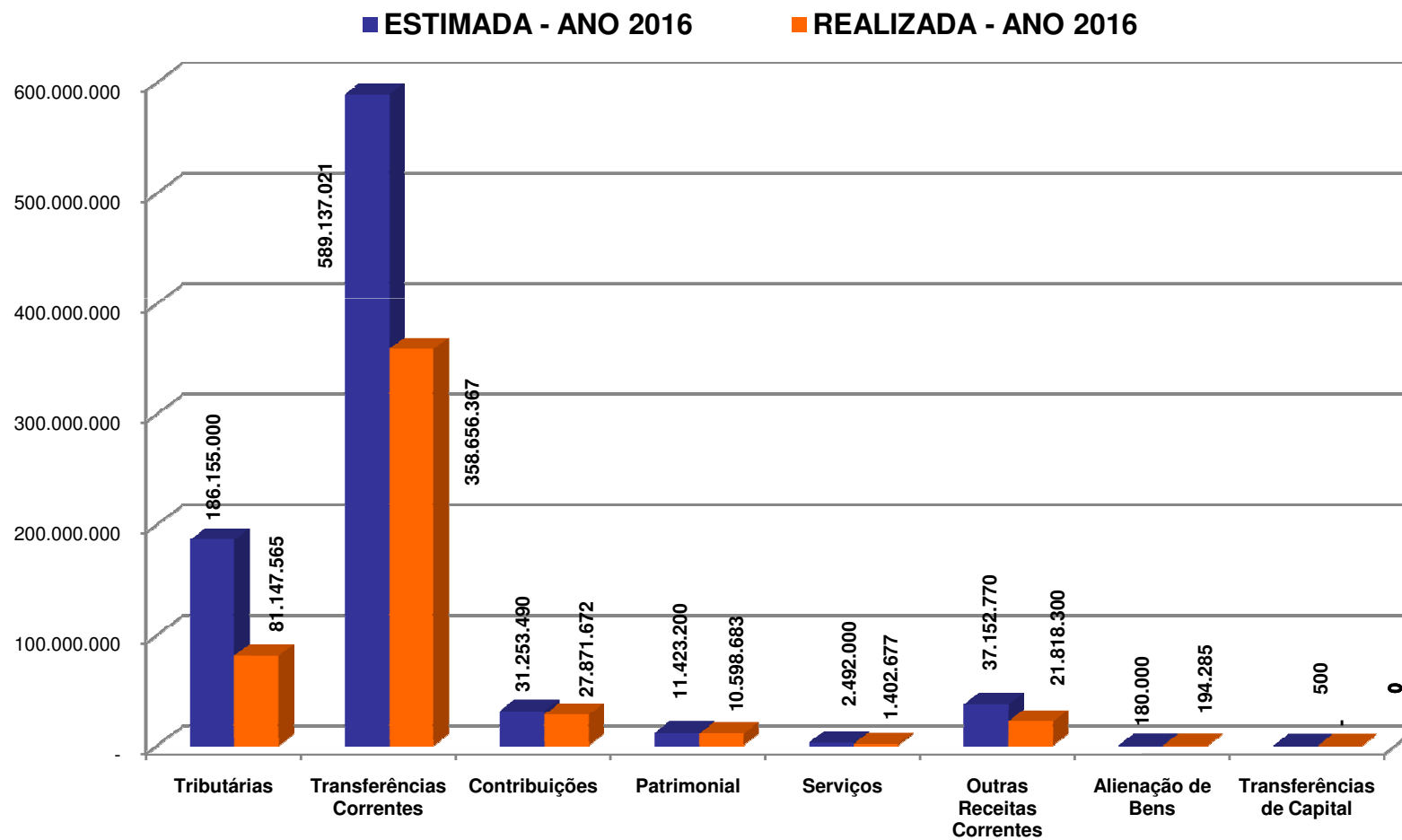
Composição das Receitas no Quadrimestre





CONTROLADORIA GERAL DO MUNICÍPIO

Composição das Receitas no Exercício de 2016





CONTROLADORIA GERAL DO MUNICÍPIO

Tabela 3 - Execução Orçamentária da Despesa

| DESPESAS | FIXADA PARA O QUADRIMESTRE | EXECUTADA** NO QUADRIMESTRE | % | FIXADA ANO 2016 | EXECUTADA** ANO 2016 | % |
|--------------|----------------------------|-----------------------------|------------|-------------------------|------------------------|------------|
| Correntes | R\$ 178.484.082 | R\$ 178.420.235 | 100% | R\$ 535.452.246 | R\$ 544.637.259 | 102% |
| Capital | R\$102.493.245 | R\$ 7.197.519 | 7% | R\$ 307.479.735 | R\$ 34.870.325 | 11% |
| TOTAL | R\$ 280.977.327 | R\$ 185.617.754 | 66% | R\$ 842.931.981* | R\$ 579.507.584 | 69% |

FONTE: Secretaria Municipal de Fazenda – Departamento de Contabilidade

Notas Explicativas:

* - Excluindo-se o valor de R\$ 14.471.000,00 da Reserva de Contingência;

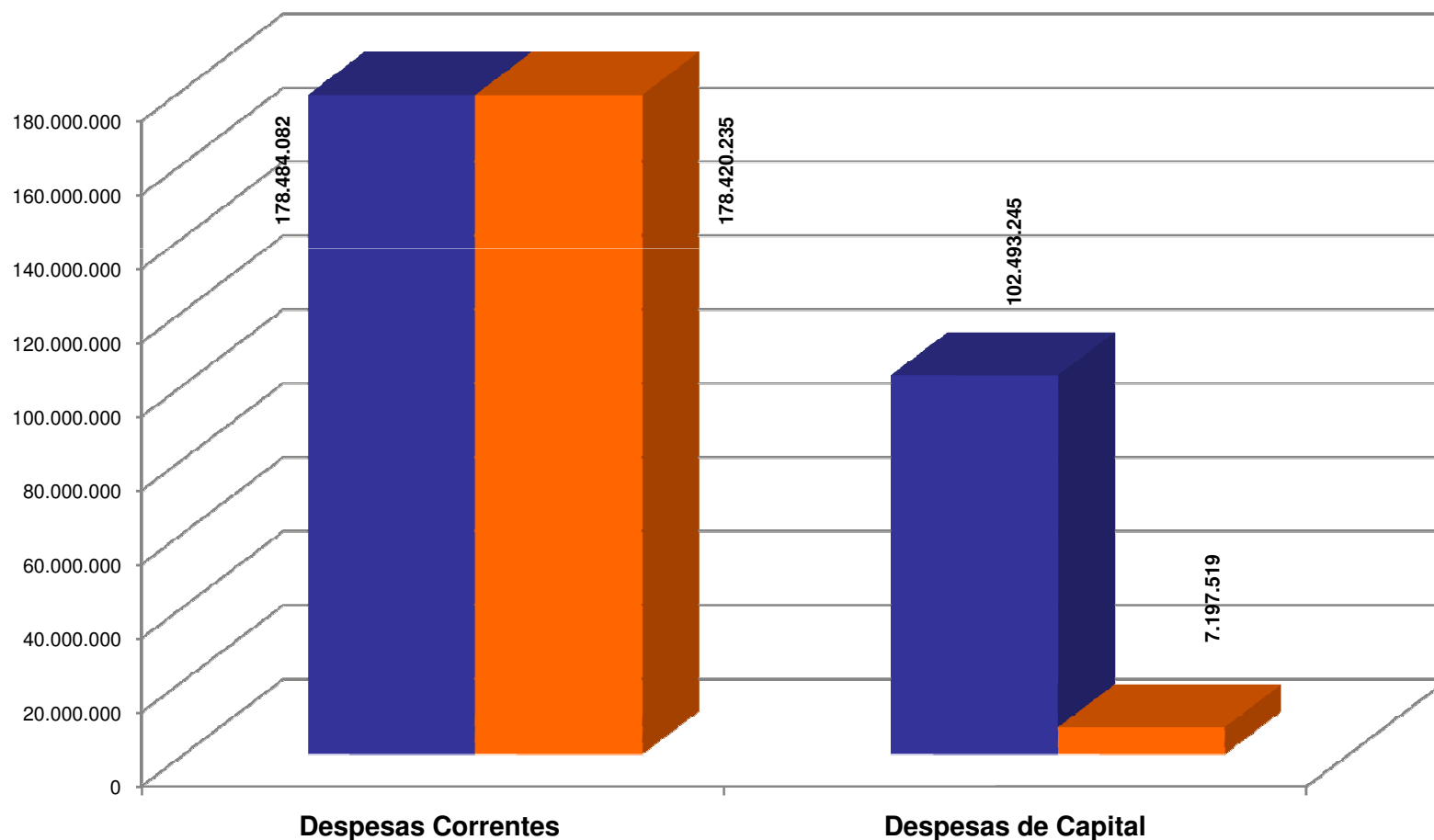
** - Nas Despesas Executadas, consideramos as Despesas Empenhadas.



CONTROLADORIA GERAL DO MUNICÍPIO

Despesa Fixada e Executada no Quadrimestre

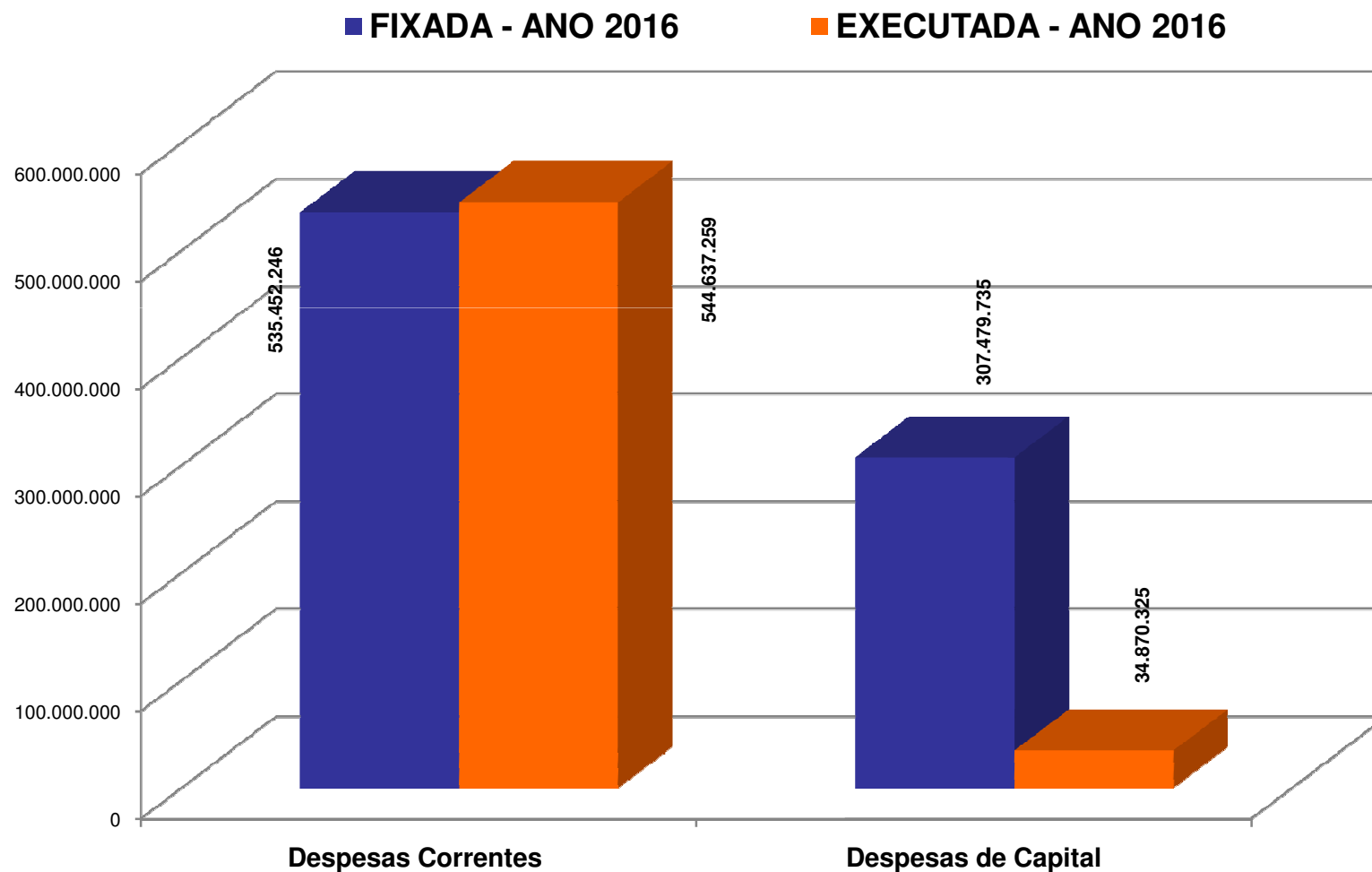
■ FIXADA PARA O QUADRIMESTRE ■ EXECUTADA NO QUADRIMESTRE





CONTROLADORIA GERAL DO MUNICÍPIO

Despesa Fixada e Executada no Exercício de 2016





CONTROLADORIA GERAL DO MUNICÍPIO

Tabela 4 - Composição das Despesas no Exercício de 2016

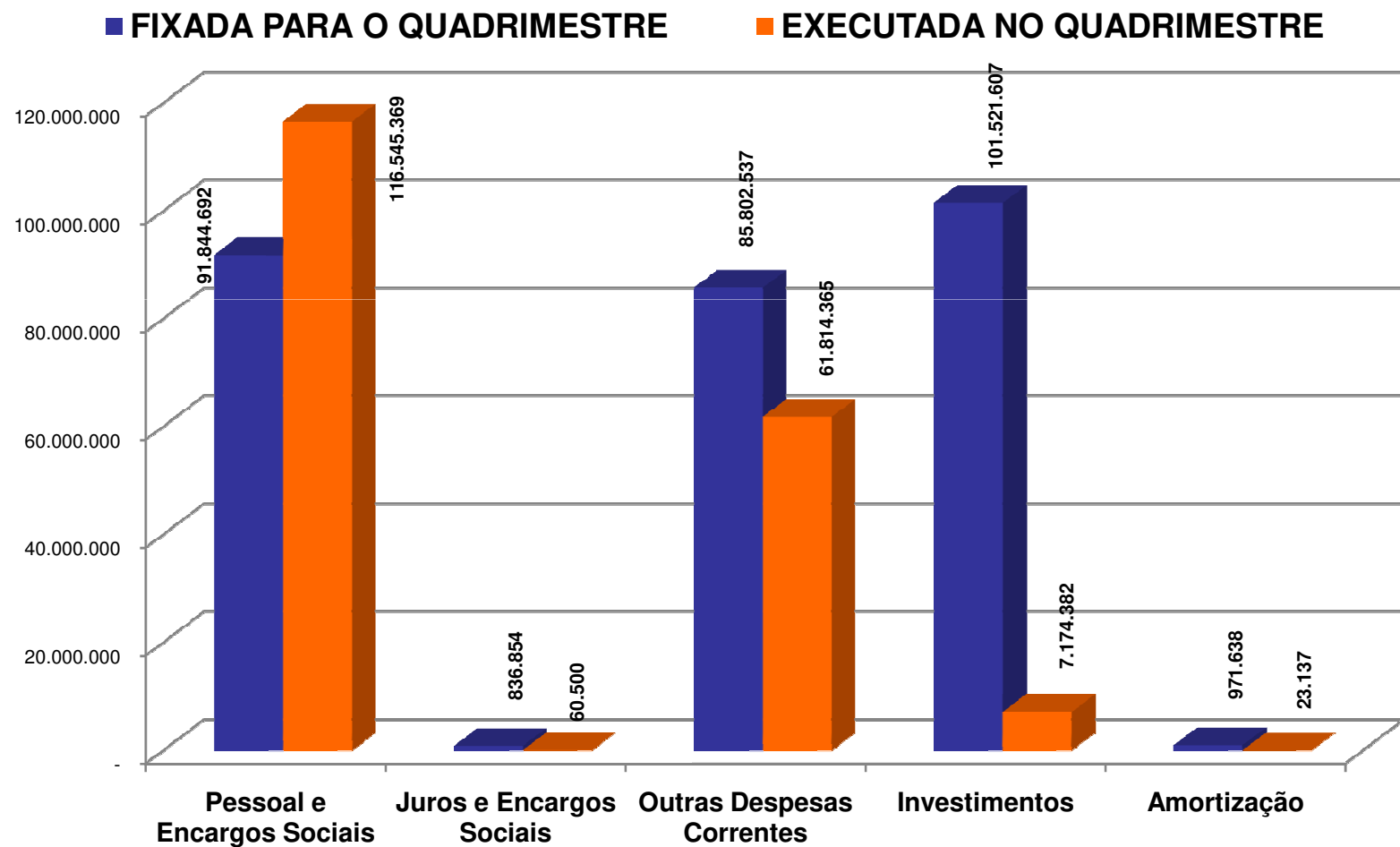
| ELEMENTOS DE DESPESA | FIXADA PARA O QUADRIMESTRE | EXECUTADA NO QUADRIMESTRE | FIXADA - ANO 2016 | EXECUTADA - ANO 2016 |
|----------------------------|----------------------------|---------------------------|-------------------|----------------------|
| Pessoal e Encargos Sociais | R\$ 91.844.692 | R\$ 116.545.369 | R\$ 275.534.076 | R\$ 305.852.662 |
| Juros e Encargos Sociais | R\$ 836.854 | R\$ 60.500 | R\$ 2.510.561 | R\$ 2.424.423 |
| Outras Despesas Correntes | R\$ 85.802.537 | R\$ 61.814.365 | R\$ 257.407.610 | R\$ 236.360.175 |
| Investimentos | R\$ 101.521.607 | R\$ 7.174.382 | R\$ 304.564.822 | R\$ 28.428.712 |
| Amortização | R\$ 971.638 | R\$ 23.137 | R\$ 2.914.913 | R\$ 6.441.612 |

FONTE: Secretaria Municipal de Fazenda – Departamento de Contabilidade



CONTROLADORIA GERAL DO MUNICÍPIO

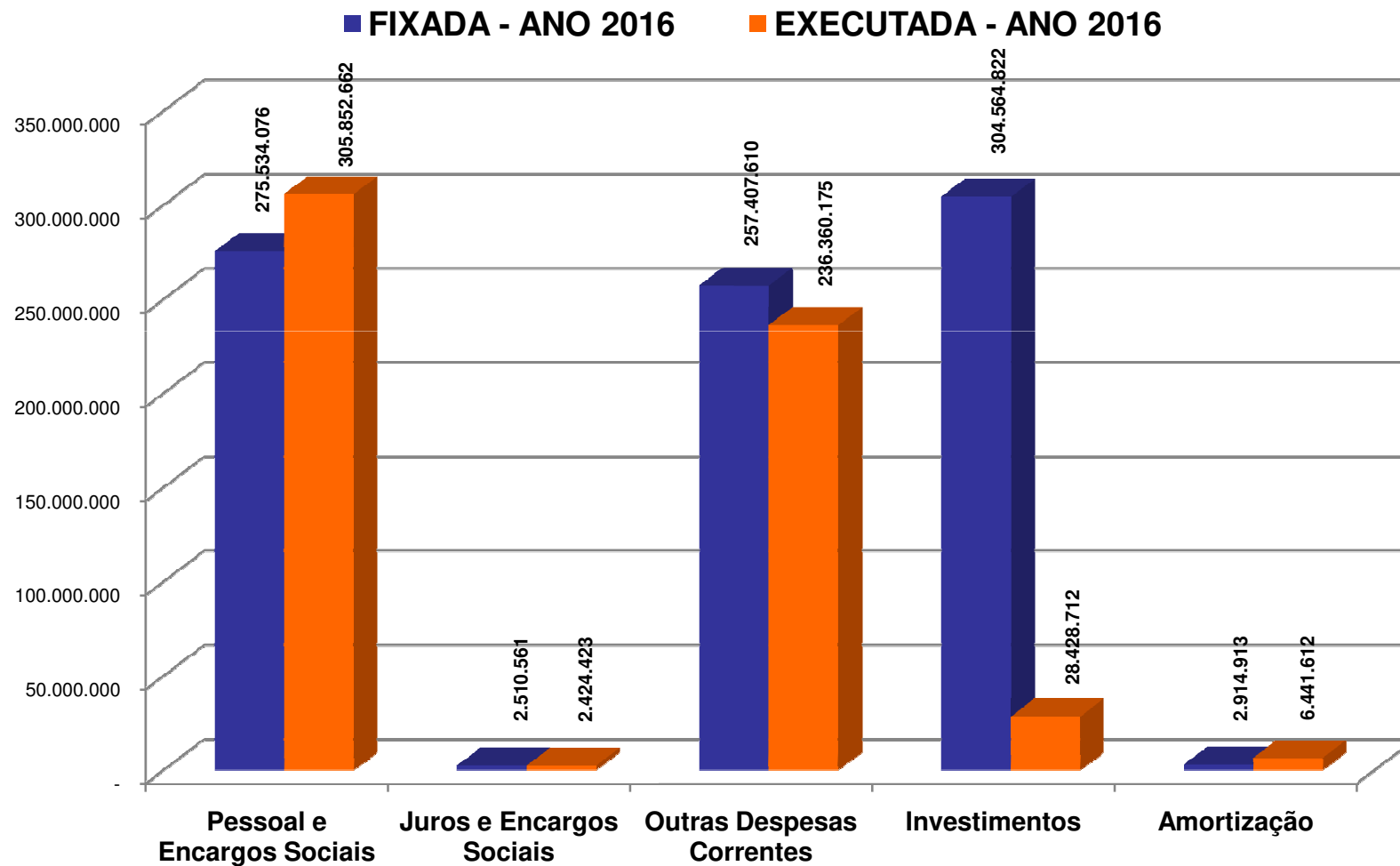
Composição das Despesas no Quadrimestre





CONTROLADORIA GERAL DO MUNICÍPIO

Composição das Despesas no Exercício de 2016





CONTROLADORIA GERAL DO MUNICÍPIO

Tabela 5 - Despesas por Funções no Exercício de 2016

| FUNÇÕES | FIXADA PARA O QUADRIMESTRE | EXECUTADA NO QUADRIMESTRE | FIXADA - ANO 2016 | EXECUTADA - ANO 2016 |
|---------------------|----------------------------|---------------------------|-------------------|----------------------|
| Legislativa | R\$ 6.173.260 | R\$ 19.426.716* | R\$ 18.519.780 | R\$ 19.426.716 |
| Judiciária | R\$ 333.333 | R\$ 0 | R\$ 1.000.000 | R\$ 0 |
| Administração | R\$ 29.470.412 | R\$ 29.547.982 | R\$ 88.411.235 | R\$ 106.442.928 |
| Essencial à Justiça | R\$ 743.890 | R\$ 1.891.754 | R\$ 2.231.669 | R\$ 1.931.875 |
| Segurança Pública | R\$ 140.768 | R\$ 0 | R\$ 422.303 | R\$ 0 |
| Assistência Social | R\$ 1.831.978 | R\$ 1.556.558 | R\$ 5.495.933 | R\$ 4.098.271 |



CONTROLADORIA GERAL DO MUNICÍPIO

Tabela 5 - Despesas por Funções no Exercício de 2016 (Continuação)

| FUNÇÕES | FIXADA PARA O QUADRIMESTRE | EXECUTADA NO QUADRIMESTRE | FIXADA - ANO 2016 | EXECUTADA - ANO 2016 |
|--------------------|----------------------------|---------------------------|-------------------|----------------------|
| Previdência Social | R\$ 17.043.667 | R\$ 403.588 | R\$ 51.131.000 | R\$ 37.551.596 |
| Saúde | R\$ 60.015.029 | R\$ 41.134.580 | R\$ 180.045.088 | R\$ 141.961.798 |
| Trabalho | R\$ 101.790 | R\$ 0 | R\$ 305.369 | R\$ 703.195 |
| Educação | R\$ 68.084.281 | R\$ 65.413.279 | R\$ 204.252.843 | R\$ 196.059.808 |
| Cultura | R\$ 315.852 | R\$ 0 | R\$ 947.555 | R\$ 0 |
| Urbanismo | R\$ 84.209.605 | R\$ 23.164.753 | R\$ 252.628.816 | R\$ 54.355.244 |



CONTROLADORIA GERAL DO MUNICÍPIO

Tabela 5 - Despesas por Funções no Exercício de 2016 (Continuação)

| FUNÇÕES | FIXADA PARA O QUADRIMESTRE | EXECUTADA NO QUADRIMESTRE | FIXADA - ANO 2016 | EXECUTADA - ANO 2016 |
|------------------|----------------------------|---------------------------|-------------------|----------------------|
| Habitação | R\$ 10.801.232 | R\$ 0 | R\$ 32.403.696 | R\$ 36.010 |
| Saneamento | R\$ 70.000 | R\$ 2.599.055 | R\$ 210.000 | R\$ 4.056.740 |
| Gestão Ambiental | R\$ 56.600 | R\$ 0 | R\$ 169.800 | R\$ 0 |
| Comunicação | R\$ 1.500.000 | R\$ 0 | R\$ 4.500.000 | R\$ 8.462.340 |
| Agricultura | R\$ 827.193 | R\$ 0 | R\$ 2.481.580 | R\$ 1.810.950 |
| Indústria | R\$ 23.667 | R\$ 0 | R\$ 71.000 | R\$ 0 |



CONTROLADORIA GERAL DO MUNICÍPIO


Tabela 5 - Despesas por Funções no Exercício de 2016 (Continuação)

| FUNÇÕES | FIXADA PARA O QUADRIMESTRE | EXECUTADA NO QUADRIMESTRE | FIXADA - ANO 2016 | EXECUTADA - ANO 2016 |
|-------------------------|----------------------------|---------------------------|-------------------|----------------------|
| Comércio e Serviços | R\$ 11.567 | R\$ 0 | R\$ 34.700 | R\$ 0 |
| Transporte | R\$ 922.635 | R\$ 479.489 | R\$ 2.767.904 | R\$ 2.610.112 |
| Desporto e Lazer | R\$ 1.457.570 | R\$ 0 | R\$ 4.372.709 | R\$ 0 |
| Reserva de Contingência | R\$ 1.666.667 | R\$ 0 | R\$ 5.000.000 | R\$ 0 |

FONTE: Secretaria Municipal de Fazenda – Departamento de Contabilidade

Nota Explicativa:

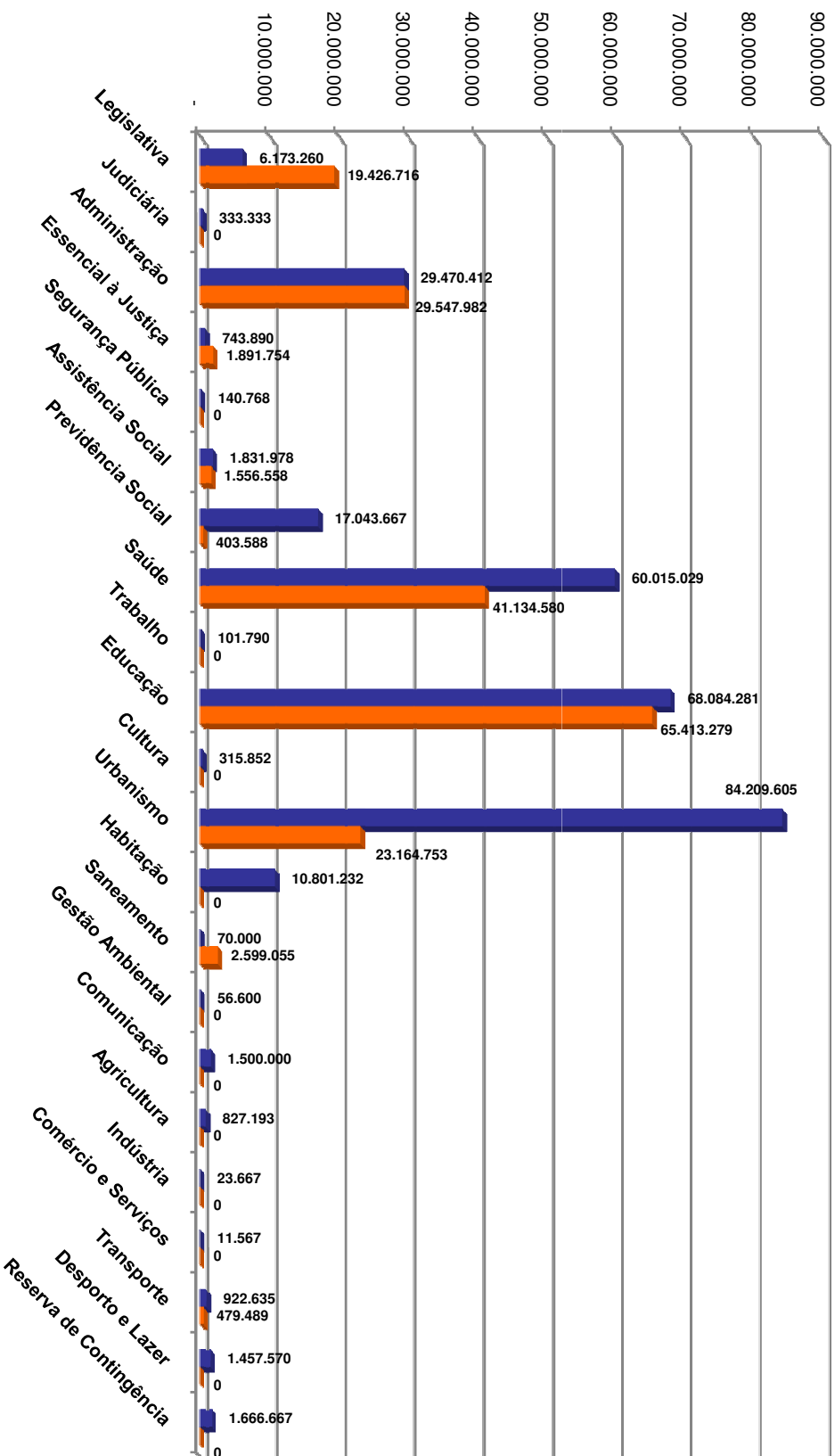
* - As informações contábeis da Câmara Municipal referente a todo exercício financeiro de 2016, foram consolidadas pelo Poder Executivo somente no mês de dezembro.



CONTROLADORIA GERAL DO MUNICÍPIO

Despesas por Funções no Quadrimestre

■ FIXADA PARA O QUADRIMESTRE ■ EXECUTADA NO QUADRIMESTRE

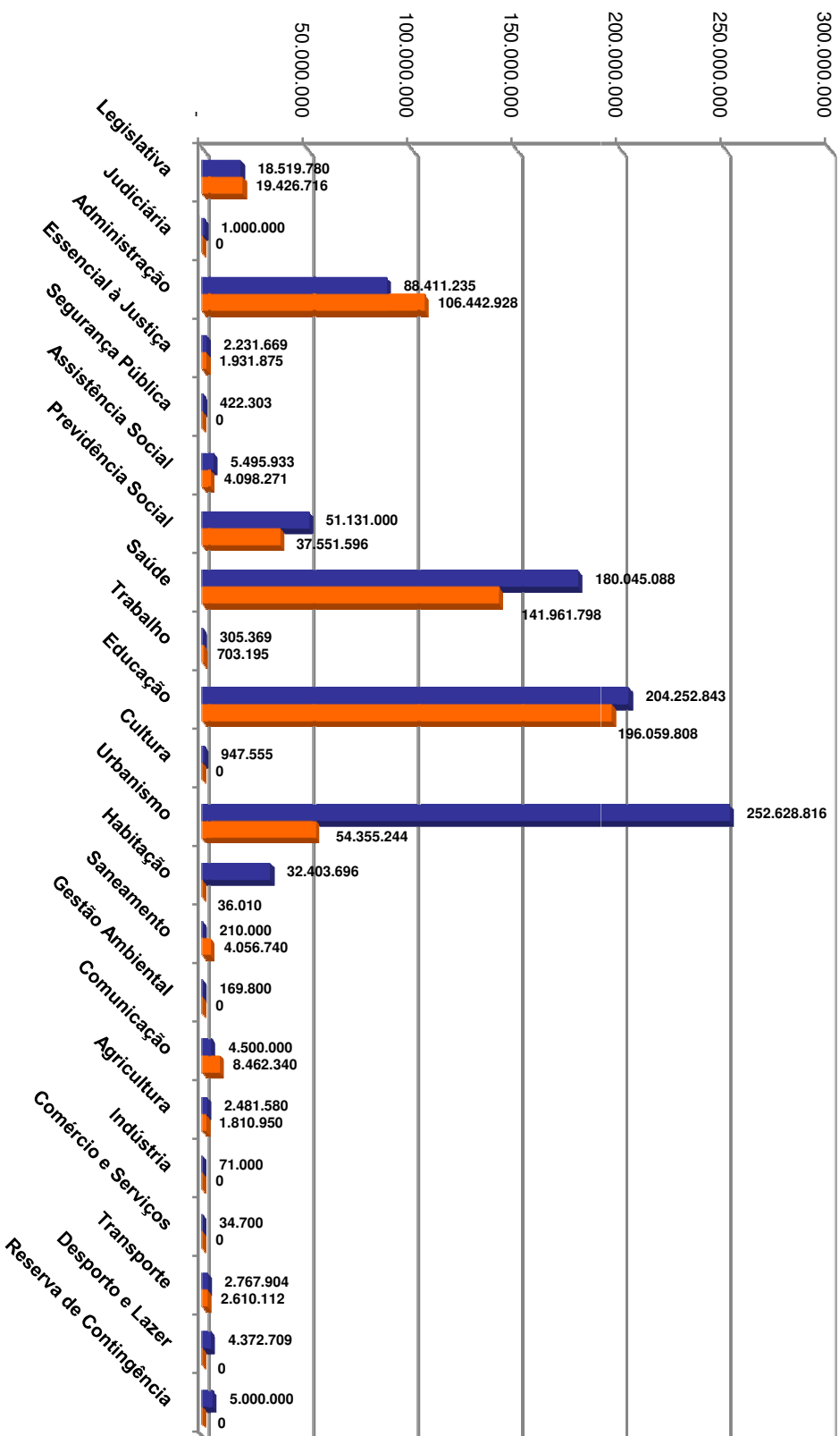




CONTROLADORIA GERAL DO MUNICÍPIO

Despesas por Funções no Exercício de 2016

■ FIXADA - ANO 2016 ■ EXECUTADA - ANO 2016





CONTROLADORIA GERAL DO MUNICÍPIO

Tabela 6 - Despesas por Órgãos no Exercício de 2016

| ÓRGÃOS | FIXADA PARA O QUADRIMESTRE | EXECUTADA NO QUADRIMESTRE | FIXADA - ANO 2016 | EXECUTADA - ANO 2016 |
|----------------------------------|----------------------------|---------------------------|-------------------|----------------------|
| Câmara Municipal | R\$ 6.173.260 | R\$ 19.426.716* | R\$ 18.519.780 | R\$ 19.426.716 |
| Gabinete do Prefeito | R\$ 666.667 | R\$ 320.000 | R\$ 2.000.000 | R\$ 1.986.430 |
| Controladoria Geral do Município | R\$ 37.109 | R\$ 0 | R\$ 111.328 | R\$ 27.630 |
| Procuradoria Geral do Município | R\$ 2.075.890 | R\$ 2.536.753 | R\$ 6.227.669 | R\$ 3.844.383 |
| S.M. de Governo | R\$ 2.496.667 | R\$ 1.229.452 | R\$ 7.490.000 | R\$ 13.770.646 |
| S.M. de Fazenda | R\$ 793.667 | R\$ 307.945 | R\$ 2.381.000 | R\$ 2.193.366 |



CONTROLADORIA GERAL DO MUNICÍPIO

Tabela 6 - Despesas por Órgãos no Exercício de 2016 (Continuação)

| ÓRGÃOS | FIXADA PARA O QUADRIMESTRE | EXECUTADA NO QUADRIMESTRE | FIXADA - ANO 2016 | EXECUTADA - ANO 2016 |
|----------------------------------|----------------------------|---------------------------|-------------------|----------------------|
| S.M. de Obras | R\$ 72.509.260 | R\$ 2.599.055 | R\$ 217.527.781 | R\$ 13.535.472 |
| S.M. de Saúde | R\$ 60.015.029 | R\$ 41.134.580 | R\$ 180.045.088 | R\$ 141.961.798 |
| S.M. de Educação e Cultura | R\$ 68.377.281 | R\$ 65.413.279 | R\$ 205.131.843 | R\$ 196.059.808 |
| S.M. de Transportes | R\$ 922.635 | R\$ 479.489 | R\$ 2.767.904 | R\$ 2.610.112 |
| S.M. de Planejamento | R\$ 3.508.825 | R\$ 83.637 | R\$ 10.526.474 | R\$ 8.870.035 |
| S.M. de Esporte, Lazer e Turismo | R\$ 1.531.092 | R\$ 0 | R\$ 4.593.276 | R\$ 52.804 |



CONTROLADORIA GERAL DO MUNICÍPIO

Tabela 6 - Despesas por Órgãos no Exercício de 2016 (Continuação)

| ÓRGÃOS | FIXADA PARA O QUADRIMESTRE | EXECUTADA NO QUADRIMESTRE | FIXADA - ANO 2016 | EXECUTADA - ANO 2016 |
|--|----------------------------|---------------------------|-------------------|----------------------|
| S.M. de Meio Ambiente e Urbanismo | R\$ 25.146 | R\$ 0 | R\$ 75.437 | R\$ 0 |
| S.M. de Administração | R\$ 20.437.150 | R\$ 26.567.119 | R\$ 61.311.449 | R\$ 78.887.188 |
| S.M. de Desenvolvimento Social | R\$ 2.274.978 | R\$ 1.699.628 | R\$ 6.824.933 | R\$ 4.916.911 |
| S.M. de Trabalho e Renda | R\$ 128.456 | R\$ 0 | R\$ 385.369 | R\$ 703.195 |
| ITAPREVI | R\$ 17.043.667 | R\$ 403.588 | R\$ 51.131.000 | R\$ 37.551.596 |
| S.M. de Agricultura, Abastecimento e Pesca | R\$ 904.460 | R\$ 0 | R\$ 2.713.380 | R\$ 1.858.950 |



CONTROLADORIA GERAL DO MUNICÍPIO

Tabela 6 - Despesas por Órgãos no Exercício de 2016 (Continuação)

| ÓRGÃOS | FIXADA PARA O QUADRIMESTRE | EXECUTADA NO QUADRIMESTRE | FIXADA - ANO 2016 | EXECUTADA - ANO 2016 |
|--|----------------------------|---------------------------|-------------------|----------------------|
| S.M. de Desenv. Econômico e Integração com o COMPERJ | R\$ 56.900 | R\$ 0 | R\$ 170.700 | R\$ 45.197 |
| S.M. de Serviços Públicos | R\$ 12.761.649 | R\$ 23.284.753 | R\$ 38.284.947 | R\$ 47.296.677 |
| S.M. de Habitação e Políticas Sociais | R\$ 10.835.565 | R\$ 30.000 | R\$ 32.506.696 | R\$ 121.010 |
| S.M. de Ciência e Tecnologia | R\$ 1.387.023 | R\$ 101.760 | R\$ 4.161.068 | R\$ 3.787.660 |



CONTROLADORIA GERAL DO MUNICÍPIO

Tabela 6 - Despesas por Órgãos no Exercício de 2016 (Continuação)

| ÓRGÃOS | FIXADA PARA O QUADRIMESTRE | EXECUTADA NO QUADRIMESTRE | FIXADA - ANO 2016 | EXECUTADA - ANO 2016 |
|---|----------------------------|---------------------------|-------------------|----------------------|
| S.M. de Segurança e Defesa Civil | R\$ 140.768 | R\$ 0 | R\$ 422.303 | R\$ 0 |
| Fundação Escola de Gestão Pública de Itaboraí | R\$ 425.000 | R\$ 0 | R\$ 1.275.000 | R\$ 0 |
| Fundação Cultural de Itaboraí | R\$ 6.185 | R\$ 0 | R\$ 18.555 | R\$ 0 |
| Companhia de Desenvolvimento de Itaboraí | R\$ 266.667 | R\$ 0 | R\$ 800.000 | R\$ 0 |

FONTE: Secretaria Municipal de Fazenda – Departamento de Contabilidade

Nota Explicativa:

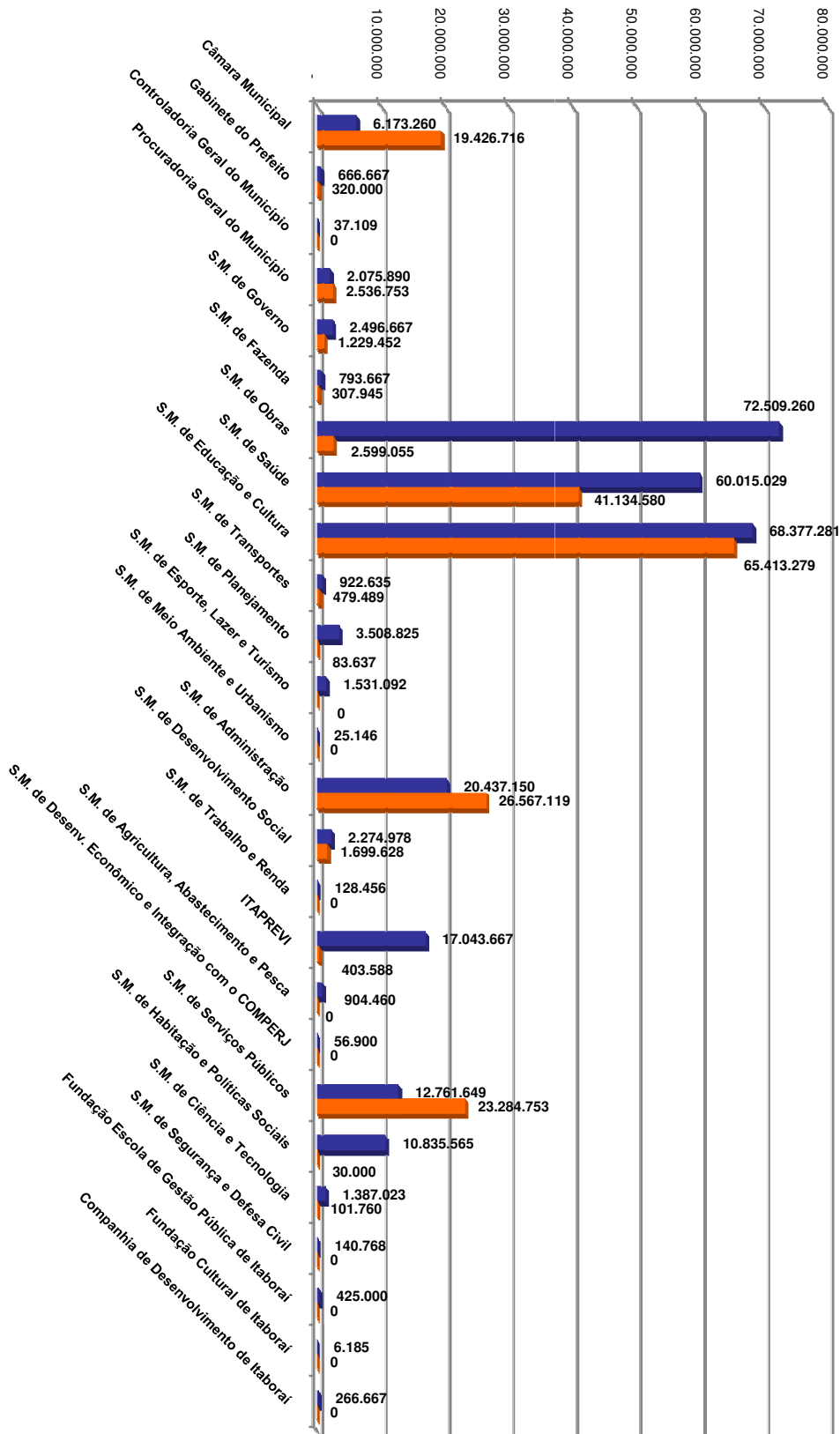
* - As informações contábeis da Câmara Municipal referente a todo exercício financeiro de 2016, foram consolidadas pelo Poder Executivo somente no mês de dezembro.



CONTROLADORIA GERAL DO MUNICÍPIO

Despesas por Órgãos no Quadrimestre

■ FIXADA PARA O QUADRIMESTRE ■ EXECUTADA NO QUADRIMESTRE

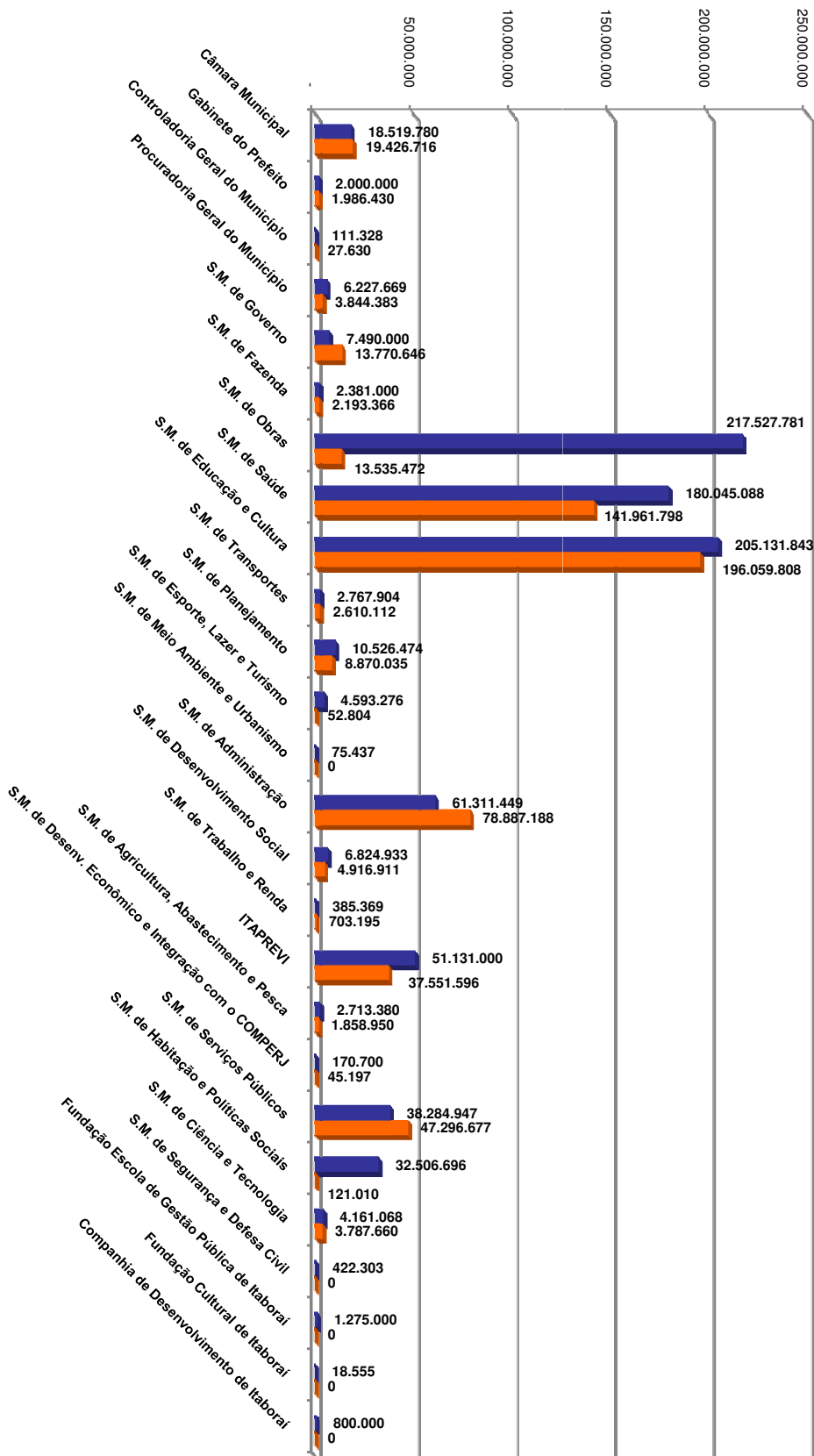




CONTROLADORIA GERAL DO MUNICÍPIO

Despesas por Órgãos no Exercício de 2016

■ FIXADA - ANO 2016 ■ EXECUTADA - ANO 2016





Despesa com Pessoal:

Nos termos do art. 20 da LRF a despesa total com pessoal na esfera municipal não poderá exceder os seguintes percentuais:

-6% (seis por cento) para o Legislativo, incluindo o Tribunal de Contas do Município, quando houver; e

-54% (cinquenta e quatro por cento) para o Executivo.



CONTROLADORIA GERAL DO MUNICÍPIO

Tabela 7 - Demonstrativo da Despesa com Pessoal no Exercício de 2016

Demonstrativo dos Gastos com Pessoal (Despesas Liquidadas)

Poder: Executivo + Legislativo

| | | |
|--|------------------------|-----------------|
| Receita Corrente Líquida | | R\$ 474.589.218 |
| Despesas de Pessoal (deduzidas as Sentenças Judiciais) | | R\$ 291.091.052 |
| 60% sobre as Receitas Correntes | R\$ 284.753.531 | |
| Percentual Realizado (No exercício) | R\$ 291.091.052 | 61,34% |

FONTE: Secretaria Municipal de Fazenda – Departamento de Contabilidade



CONTROLADORIA GERAL DO MUNICÍPIO

Tabela 8 - Demonstrativo da Despesa com Pessoal no Exercício de 2016

Demonstrativo dos Gastos com Pessoal (Despesas Liquidadas)

Poder: Executivo

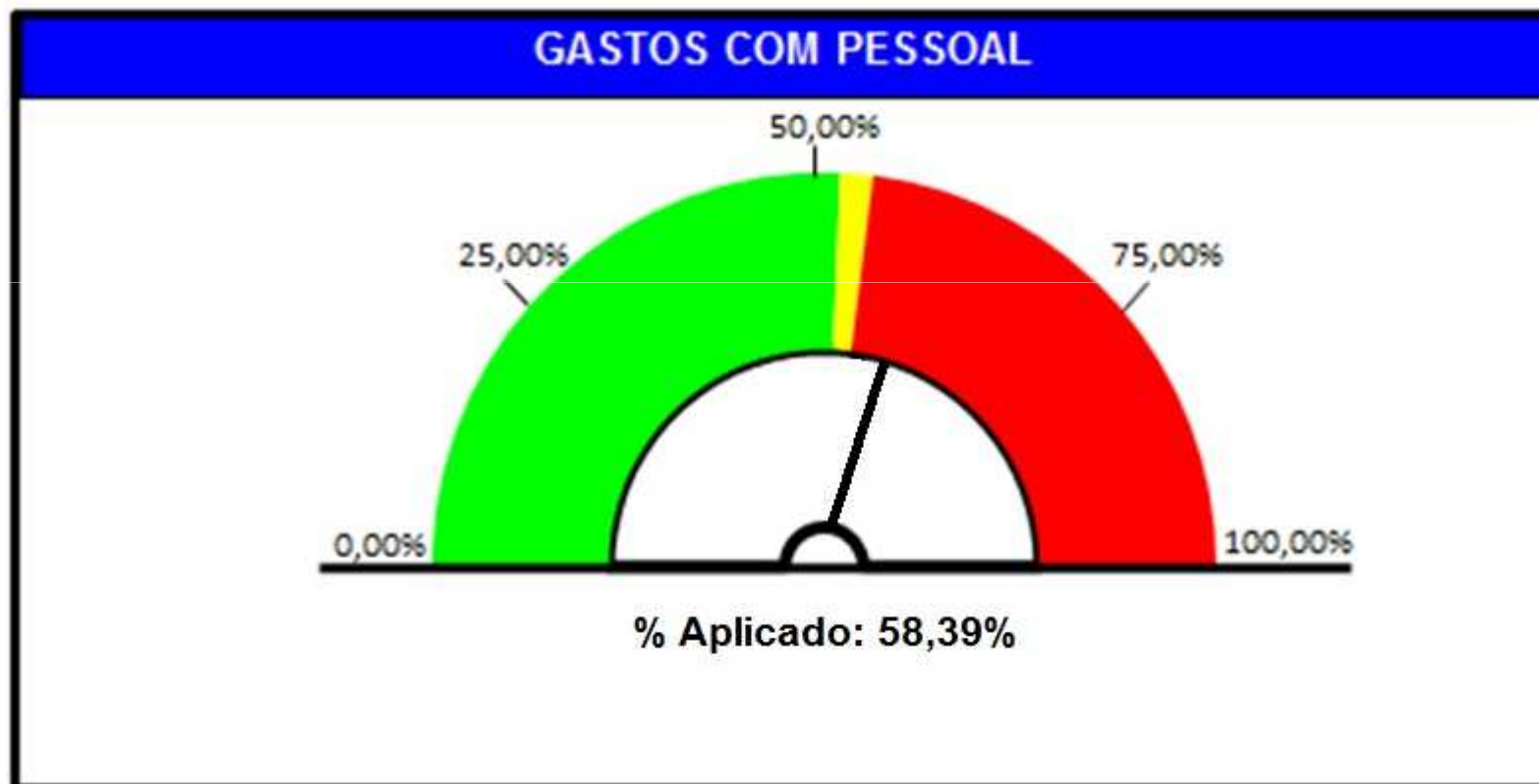
| | | |
|--|------------------------|-----------------|
| Receita Corrente Líquida | | R\$ 474.589.218 |
| Despesas de Pessoal (deduzidas as Sentenças Judiciais) | | R\$ 277.118.073 |
| 54% sobre as Receitas Correntes | R\$ 256.278.178 | |
| Percentual Realizado (No exercício) | R\$ 277.118.073 | 58,39% |

FONTE: Secretaria Municipal de Fazenda – Departamento de Contabilidade



CONTROLADORIA GERAL DO MUNICÍPIO

Demonstrativo da Despesa com Pessoal no Exercício de 2016 (Somente Poder Executivo)





CONTROLADORIA GERAL DO MUNICÍPIO

Da Aplicação Mínima em Educação

Art. 212 da Constituição da República Federativa do Brasil - CRFB.

“Art. 212. A União aplicará, anualmente, nunca menos de dezoito e os Estados, o Distrito Federal e os Municípios 25% (vinte e cinco por cento), no mínimo, da receita resultante de impostos e proveniente das transferências constitucionais, na manutenção e desenvolvimento do ensino.”



CONTROLADORIA GERAL DO MUNICÍPIO

TABELA 9 - APLICAÇÃO DE DESPESAS COM EDUCAÇÃO - 2016

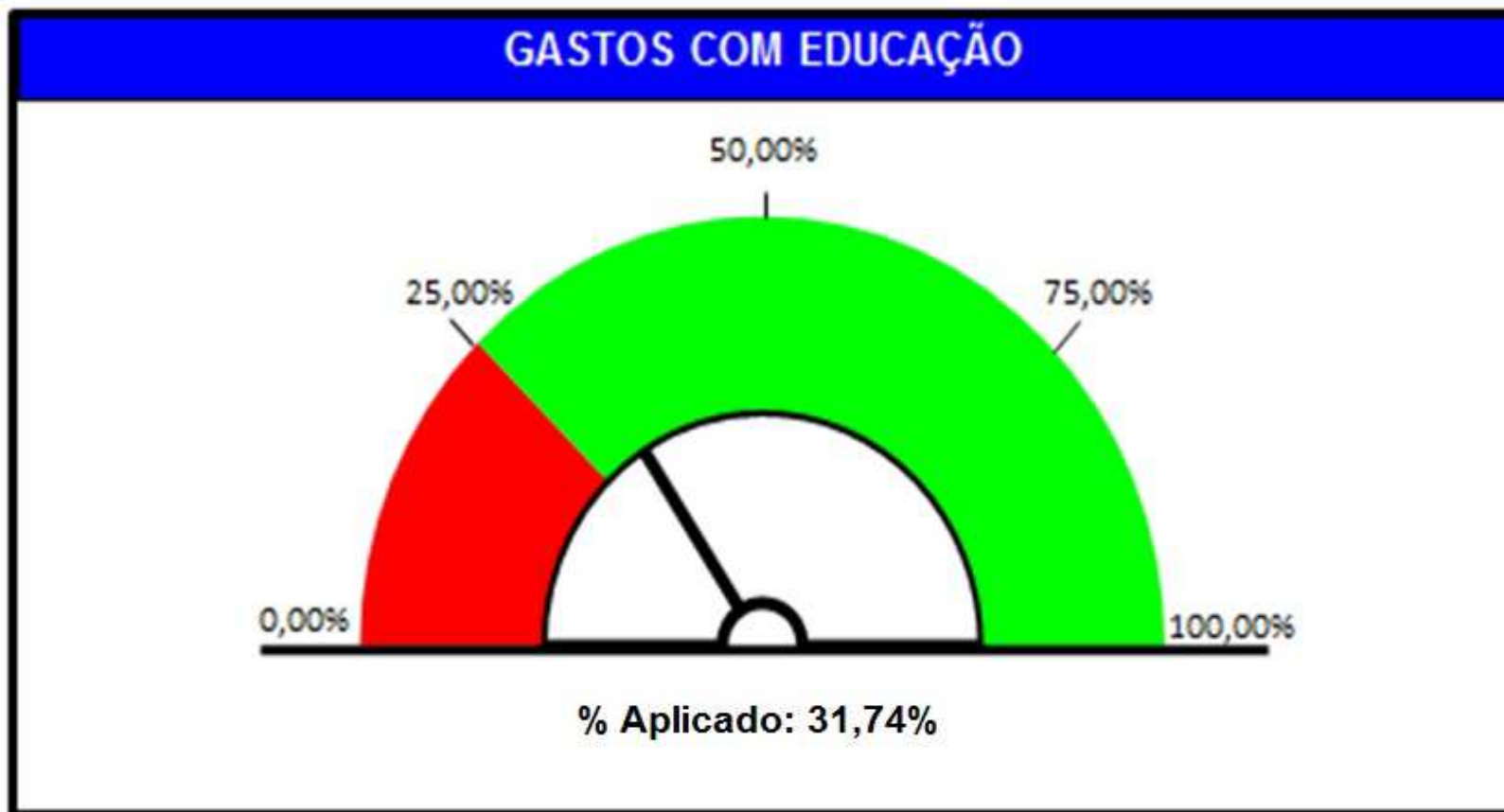
| | | No 3º Quadrimestre | No exercício |
|---|--------|-----------------------|------------------------|
| RECEITAS: | | | |
| IMPOSTOS | | R\$ 19.782.963 | R\$ 73.405.497 |
| TRANSFERÊNCIAS CORRENTES | | R\$ 48.011.459 | R\$ 138.351.320 |
| OUTRAS RECEITAS CORRENTES | | R\$ 2.480.180 | R\$ 10.349.324 |
| TRANSFERÊNCIAS DE CAPITAL | | R\$ 0 | R\$ 0 |
| DEDUÇÕES DA RECEITA (EXCETO FUNDEB) | | R\$ 0 | R\$ 0 |
| TOTAL DAS RECEITAS: | | R\$ 70.274.601 | R\$ 222.106.141 |
| Valor Legal Mínimo Acumulado (Art. 212 da CF) | 25% | R\$ 17.568.650 | R\$ 55.526.535 |
| Aplicação na Manutenção e Desenvolvimento do Ensino (No quadrimestre) | 46,01% | R\$ 32.332.780 | |
| Aplicação na Manutenção e Desenvolvimento do Ensino (Acumulado) | 31,74% | | R\$ 70.502.698 |

FONTE: Secretaria Municipal de Fazenda – Departamento de Contabilidade



CONTROLADORIA GERAL DO MUNICÍPIO

Demonstrativo da Aplicação na Educação





CONTROLADORIA GERAL DO MUNICÍPIO

Dos Gastos com Remuneração dos Profissionais do Magistério

(Emenda Constitucional nº 53, Medida Provisória nº 339 e a Resolução nº 1251/07)

É obrigatória a aplicação mínima de 60% das receitas proveniente do Fundo incluído a complementação da União, quando for o caso, na remuneração dos profissionais do magistério da Educação Básica em efetivo exercício na rede pública, incluindo-se os encargos sociais decorrentes dessa remuneração.



CONTROLADORIA GERAL DO MUNICÍPIO

Índice do FUNDEB (Mínimo de 60%)

TABELA 10 - DEMONSTRATIVO DE ARRECADAÇÃO E APLICAÇÃO DO FUNDEB - 2016

| | | No 3º Quadrimestre | No Exercício |
|------------------------------------|--------|-----------------------|-----------------|
| Receita Total do FUNDEB | | R\$ 32.186.027 | R\$ 102.562.535 |
| Total das Despesas Pagas no FUNDEB | | R\$ 32.225.087 | R\$ 100.755.057 |
| Valor Legal Mínimo (Acumulado) | 60% | R\$ 19.311.616 | R\$ 61.537.521 |
| Valor Aplicado (No Quadrimestre) | 80,85% | R\$ 26.024.568 | |
| Valor Aplicado (Acumulado) | 87,71% | | R\$ 89.963.467 |

FONTE: Secretaria Municipal de Fazenda – Departamento de Contabilidade



CONTROLADORIA GERAL DO MUNICÍPIO

Das Despesas com Saúde

Emenda Constitucional 29 e Lei Complementar 141/2012:

Os municípios deverão aplicar, anualmente, em ações e serviços públicos de saúde, no mínimo, 15% (quinze por cento) da arrecadação dos impostos a que se refere o art. 156 e dos recursos de que tratam o art. 158 e a alínea b do inciso I do caput e o § 3º do art. 159, todos da Constituição Federal.



CONTROLADORIA GERAL DO MUNICÍPIO

TABELA 11 - APLICAÇÃO DE DESPESAS COM SAÚDE - 2016

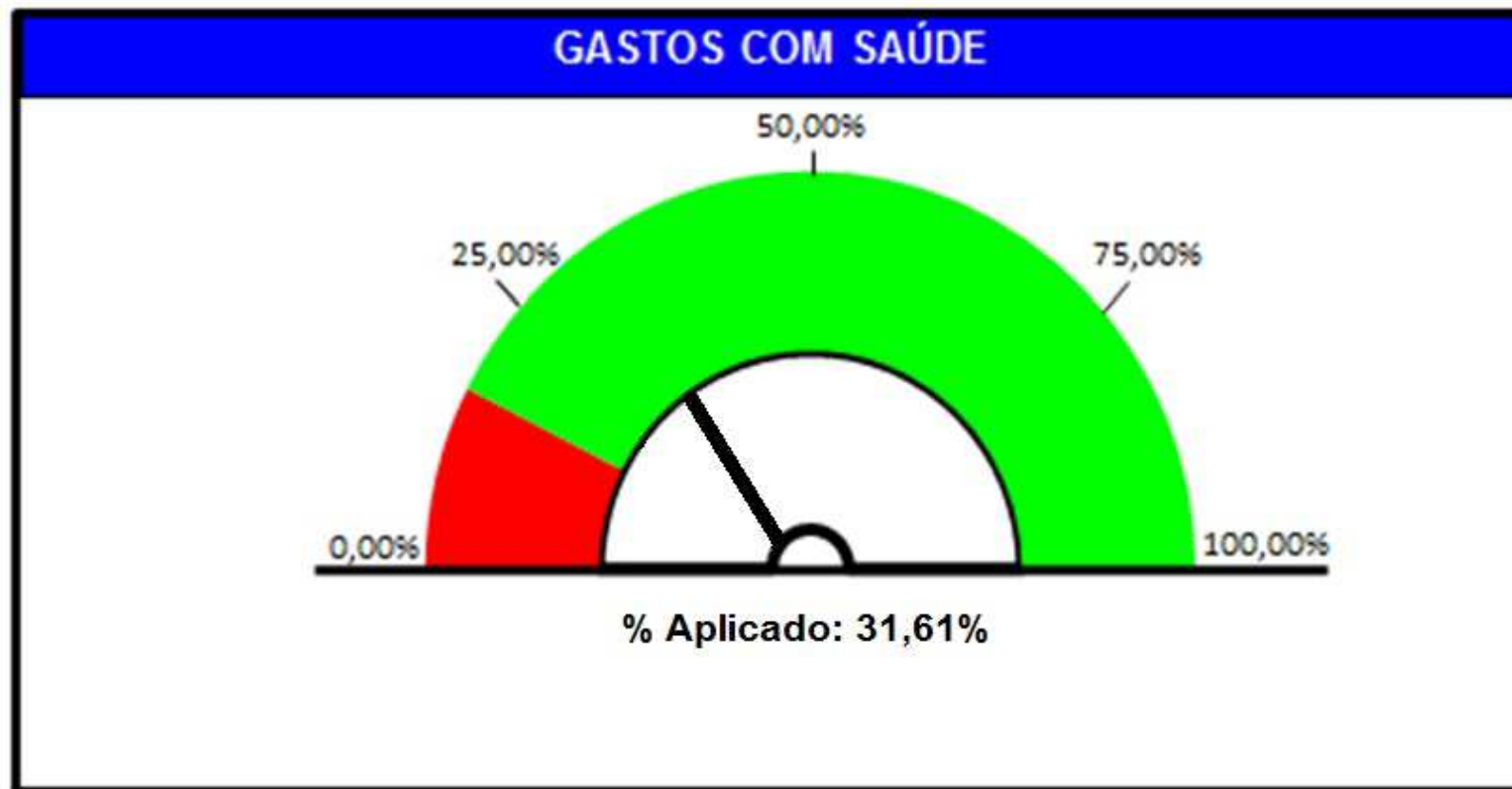
| | No 3º Quadrimestre | No exercício |
|---|-----------------------|------------------------|
| RECEITAS: | | |
| IMPOSTOS | R\$ 19.782.963 | R\$ 73.405.497 |
| TRANSFERÊNCIAS CORRENTES | R\$ 48.011.459 | R\$ 138.351.320 |
| OUTRAS RECEITAS CORRENTES | R\$ 2.480.180 | R\$ 10.349.324 |
| TRANSFERÊNCIAS DE CAPITAL | R\$ 0 | R\$ 0 |
| DEDUÇÕES DA RECEITA (EXCETO FUNDEB) | R\$ 0 | R\$ 0 |
| TOTAL DAS RECEITAS: | R\$ 70.274.601 | R\$ 222.106.141 |
| Valor Legal Mínimo Acumulado (Art. 212 da CF) | 15% | R\$ 33.315.921 |
| Aplicação na Saúde (No Quadrimestre) | 31,61% | R\$ 22.215.866 |
| Aplicação na Saúde (no exercício) | 31,39% | R\$ 69.726.575 |

FONTE: Secretaria Municipal de Fazenda – Departamento de Contabilidade



CONTROLADORIA GERAL DO MUNICÍPIO

Demonstrativo da Aplicação na Saúde





CONTROLADORIA GERAL DO MUNICÍPIO

Tabela 12 - Demonstrativo dos Restos à Pagar Período: 2011 - 2016

| Exercícios | Processados | Não Processados |
|---------------|------------------------|------------------------|
| 2011 | R\$ 306.285 | R\$ 1.634.696 |
| 2012 | R\$ 267.334 | R\$ 1.457.954 |
| 2013 | R\$ 1.604.525 | R\$ 1.374.629 |
| 2014 | R\$ 7.186.123 | R\$ 28.170.752 |
| 2015 | R\$ 41.511.662 | R\$ 109.403.796 |
| 2016 | R\$ 126.187.626 | R\$ 51.609.885 |
| TOTAIS | R\$ 177.063.555 | R\$ 193.651.712 |

Total Geral no Período

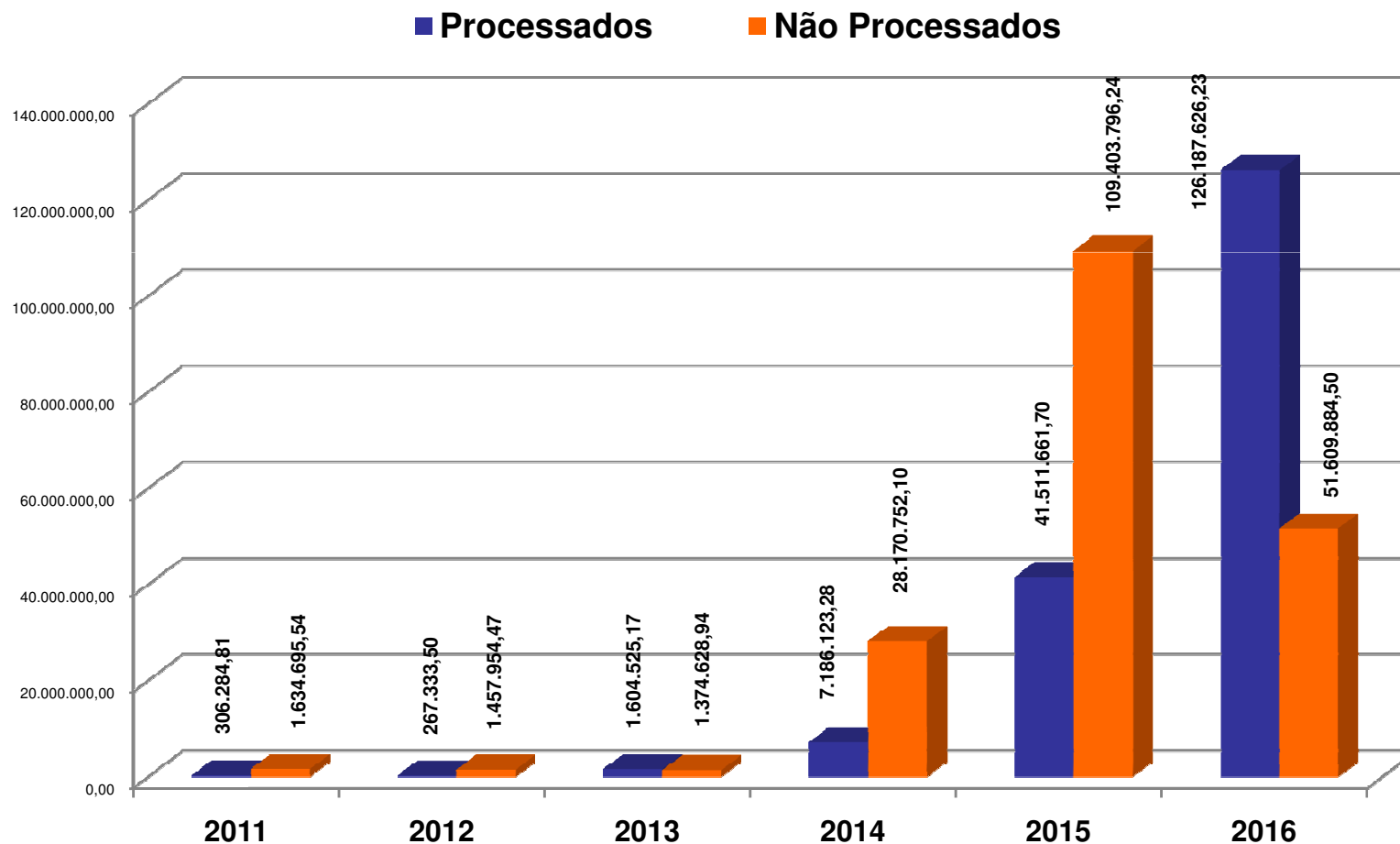
R\$ 370.715.266

FONTE: Secretaria Municipal de Fazenda – Departamento de Contabilidade



CONTROLADORIA GERAL DO MUNICÍPIO

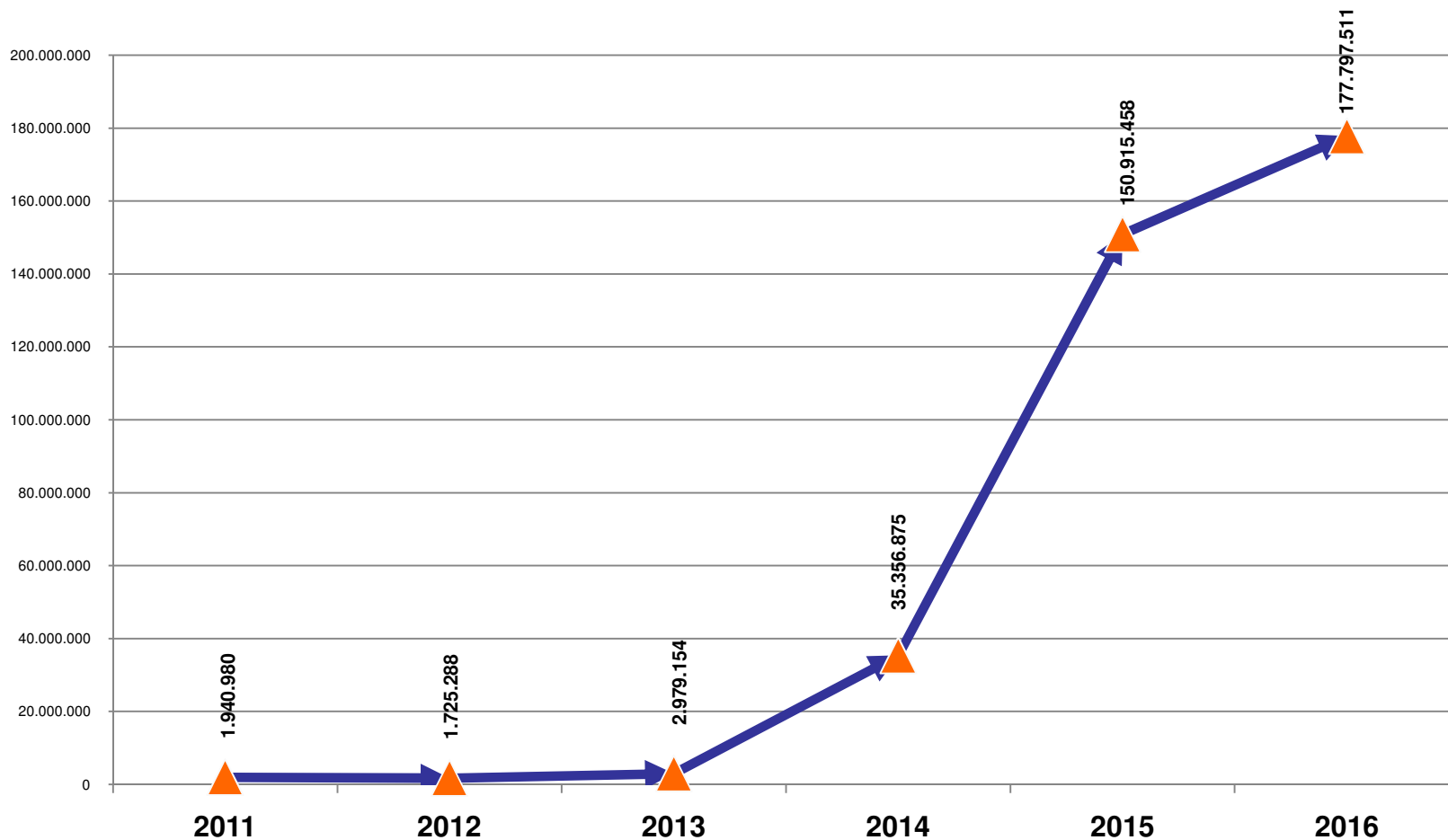
Demonstrativo dos Restos à Pagar Período: 2011 - 2016





CONTROLADORIA GERAL DO MUNICÍPIO

Demonstrativo dos Restos à Pagar Período: 2011 - 2016





CONTROLADORIA GERAL DO MUNICÍPIO

Tabela 13 - Demonstração da Dívida Fundada Interna Posição Acumulada em Dezembro de 2016

Anexo 16

| AUTORIZAÇÕES | | | MOVIMENTO DO EXERCÍCIO | | | | SALDO PARA O EXERCÍCIO SEGUINTE | |
|--|------------------------|------------------------|--|---------------|--------------|--------------|---------------------------------|---------------|
| LEIS (Nº E DATA) | QUANTIDADE PARCELAS | VALOR DA EMIÇÃO-R\$ | SALDO ANTERIOR EM CIRCULAÇÃO-R\$ | EMIÇÃO | RESGATE | CANCELAMENTO | QUANTIDADE PARCELAS | VALOR R\$ |
| DÍVIDA COM INSS – MP Nº457,10/02/2009 e LEI Nº11.960, 29/ 06/2009 EMPREGADOR | 240 | 16.193.119,59 | 11.168.213,95 | | 809.655,96 | | 154 | 10.358.557,99 |
| DÍVIDA COM INSS – EXERCÍCIO DE 2015 EMPREGADOR | 60 | 3.924.861,94 | 3.728.619,09 | | 261.657,48 | 3.466.961,61 | 53 | - |
| DÍVIDA COM INSS – EXERCÍCIO DE 2016 EMPREGADOR | 60 | 7.959.479,53 | | 7.959.479,53 | 1.767.274,19 | | 51 | 6.192.205,34 |
| DÍVIDA COM O PASEP – EXERCÍCIO DE 2012 COMPETÊNCIA 2008 | 60 | 1.497.900,60 | 219.797,89 | | 161.956,34 | | 5 | 57.841,55 |
| DÍVIDA COM O ITAPREVI - EXERCÍCIO DE 2007 EMPREGADOR | 240 | 7.618.591,67 | 4.475.922,33 | | 380.929,56 | | 129 | 4.094.992,77 |
| DÍVIDA COM O ITAPREVI - EXERCÍCIO DE 2011 SALÁRIO FAMÍLIA | 60 | 449.818,84 | 74.969,80 | | 74.969,80 | | 0 | - |
| DÍVIDA COM O ITAPREVI - EXERCÍCIO DE 2015 EMPREGADOR | 60 | 4.972.721,03 | 4.392.570,27 | | 994.544,16 | | 41 | 3.398.026,11 |
| DÍVIDA COM O ITAPREVI - EXERCÍCIO DE 2015 EMPREGADOR | 60 | 4.639.517,75 | 4.562.192,45 | | 927.903,60 | | 47 | 3.634.288,85 |
| DÍVIDA COM O ITAPREVI - EXERCÍCIO DE 2016 EMPREGADOR | 60 | 5.394.062,72 | | 5.394.062,72 | 539.406,30 | | 54 | 4.854.656,42 |
| PRECATÓRIOS | | | 3.842.358,68 | | | | | 3.842.358,68 |
| | | 52.650.073,67 | 32.464.644,46 | 13.353.542,25 | 5.918.297,39 | 3.466.961,61 | | 36.432.927,71 |

FONTE: Secretaria Municipal de Fazenda – Departamento de Contabilidade



CONTROLADORIA GERAL DO MUNICÍPIO

Conclusão:

Os dados aqui apresentados são oriundos dos Relatórios Bimestrais e Quadrimestrais, em cumprimento ao disposto na LRF, especialmente no Artigo § 4º do 9º.

Em resumo, Senhores Vereadores e Munícipes aqui presentes, a apresentação do resultado fiscal relativo ao 3º Quadrimestre de 2016, evidencia o compromisso do atual governo com a Transparência Fiscal na gestão dos recursos públicos, ressaltando que neste caso, o objeto de análise foi a apresentação do cumprimento das metas fiscais do 3º quadrimestre de 2016, portanto da gestão anterior.