

MUNICÍPIO DE ITABORAI
RELATÓRIO RESUMIDO DA EXECUÇÃO ORÇAMENTÁRIA
BALANÇO ORÇAMENTÁRIO
ORÇAMENTOS FISCAL E DA SEGURIDADE SOCIAL
PERÍODO DE REFERÊNCIA : 5º Bimestre / 2019

RREO - Anexo 1 (LRF, Art 52, inciso I, linhas "a" e "b" do inciso II e §

R\$1,00

RECEITAS	PREVISÃO INICIAL	PREVISÃO ATUALIZADA (a)	RECEITAS REALIZADAS				SALDO A REALIZAR (a-c)
			No Bimestre (b)	% (b/a)	Até 10/2019 (c)	% (c/a)	
RECEITAS (EXCETO INTRA-ORÇAMENTÁRIAS) (I)	586.220.393,7	586.220.393,7	88.340.154,4	15,1	445.886.110,3	76,1	140.334.283,4
RECEITAS CORRENTES	572.318.309,7	572.318.309,7	88.340.154,4	15,4	444.800.680,3	77,7	127.517.629,4
IMPOSTOS, TAXAS E CONTRIBUIÇÕES DE MELHORIA	125.483.816,7	125.483.816,7	19.262.860,9	15,4	111.468.031,8	88,8	13.995.784,9
Impostos	115.663.295,1	115.663.295,1	17.989.210,2	15,6	100.385.031,0	86,8	15.278.264,1
Taxas	9.820.521,6	9.820.521,6	1.273.650,7	13,0	11.103.000,8	113,1	-1.282.479,2
Contribuições de Melhoria	0,0	0,0	0,0	0,0	0,0	0,0	0,0
CONTRIBUIÇÕES	35.914.939,7	35.914.939,7	9.126.998,2	25,4	30.244.189,5	84,2	5.670.750,2
Contribuições Sociais	23.838.489,5	23.838.489,5	3.094.959,9	13,0	16.073.509,9	67,4	7.764.979,6
Contribuições Econômicas	0,0	0,0	0,0	0,0	0,0	0,0	0,0
Contrib. para o Custeio do Serv. de Iluminação Pública	12.076.450,2	12.076.450,2	6.032.038,3	49,9	14.170.679,7	117,3	-2.094.229,5
RECEITA PATRIMONIAL	10.992.166,7	10.992.166,7	2.404.519,2	21,9	8.564.459,7	77,9	2.427.707,0
Exploração do Patrimônio Imobiliário do Estado	176.991,0	176.991,0	39.472,9	22,3	371.713,2	210,0	-194.722,2
Valores Mobiliários	10.815.175,7	10.815.175,7	2.365.046,3	21,9	8.192.746,5	75,8	2.622.429,1
Deleg. Serv. Públ. Med. Concess., Permiss., Autoriz., Licença.	0,0	0,0	0,0	0,0	0,0	0,0	0,0
Cessão de Direitos	0,0	0,0	0,0	0,0	0,0	0,0	0,0
Demais Receitas Patrimoniais	0,0	0,0	0,0	0,0	0,0	0,0	0,0
RECEITA AGROPECUÁRIA	0,0	0,0	0,0	0,0	0,0	0,0	0,0
RECEITA INDUSTRIAL	0,0	0,0	0,0	0,0	0,0	0,0	0,0
RECEITA DE SERVIÇOS	2.087.074,7	2.087.074,7	263.039,4	13,6	1.684.900,7	80,7	402.174,0
Serviços Administrativos e Comerciais Gerais	1.965.241,2	1.965.241,2	260.951,9	13,3	1.564.515,2	79,6	400.726,0
Serviços e Atividades Ref. à Navegação e Transporte	0,0	0,0	0,0	0,0	0,0	0,0	0,0
Serviços e Atividades Ref. à Saúde	0,0	0,0	0,0	0,0	0,0	0,0	0,0
Serviços e Atividades Financeiras	0,0	0,0	0,0	0,0	0,0	0,0	0,0
Outros Serviços	121.833,5	121.833,5	22.087,5	18,1	120.385,5	98,8	1.448,0
TRANSFERÊNCIAS CORRENTES	387.698.783,0	387.698.783,0	55.675.809,2	14,4	285.424.998,8	73,6	102.273.784,2
Transferências da União e de suas Entidades	214.423.180,8	214.423.180,8	27.326.417,0	12,7	136.717.165,7	63,8	77.706.025,1
Transf. dos Estados, Distrito Federal e suas Entidades	66.764.478,2	66.764.478,2	10.067.111,0	15,1	53.618.819,5	80,3	13.145.858,7
Transf. dos Municípios e suas Entidades	0,0	0,0	0,0	0,0	0,0	0,0	0,0
Transf. de Instituições Privadas	230.000,0	230.000,0	0,0	0,0	29.823,0	13,0	200.177,0
Transf. de Outras Instituições Públicas	106.266.124,0	106.266.124,0	18.282.081,2	17,2	95.058.899,0	89,5	11.207.225,0
Transf. do Exterior	0,0	0,0	0,0	0,0	0,0	0,0	0,0
Transf. de Pessoas Físicas	15.000,0	15.000,0	0,0	0,0	501,5	3,3	14.498,5
Transf. de Pagtos de Depósitos não Identificados	0,0	0,0	0,0	0,0	0,0	0,0	0,0
OUTRAS RECEITAS CORRENTES	10.141.529,0	10.141.529,0	1.587.127,6	15,6	7.394.099,6	72,9	2.747.429,4
Multas Administrativas, Contratuais e Judiciais	1.519.237,9	1.519.237,9	231.059,2	15,2	1.145.020,1	75,4	374.217,8
Indenizações, Restituições e Ressarcimentos	1.747.557,0	1.747.557,0	359.411,2	20,6	1.844.217,4	105,5	-96.660,4
Bens, Direitos e Valores Incorporados ao Patrimônio Públ.	0,0	0,0	0,0	0,0	0,0	0,0	0,0
Demais Receitas Correntes	6.874.734,2	6.874.734,2	996.657,3	14,5	4.404.862,2	64,1	2.469.872,0
RECEITAS DE CAPITAL	13.902.084,0	13.902.084,0	0,0	0,0	1.085.430,0	7,8	12.816.654,0
OPERAÇÕES DE CRÉDITO	0,0	0,0	0,0	0,0	0,0	0,0	0,0
Operações de Crédito - Mercado Interno	0,0	0,0	0,0	0,0	0,0	0,0	0,0
Operações de Crédito - Mercado Externo	0,0	0,0	0,0	0,0	0,0	0,0	0,0
ALIENAÇÃO DE BENS	2.084,0	2.084,0	0,0	0,0	17.980,0	862,8	-15.896,0
Alienação de Bens Móveis	0,0	0,0	0,0	0,0	0,0	0,0	0,0
Alienação de Bens Imóveis	2.084,0	2.084,0	0,0	0,0	17.980,0	862,8	-15.896,0
AMORTIZAÇÃO DE EMPRÉSTIMOS	0,0	0,0	0,0	0,0	0,0	0,0	0,0
TRANSFERÊNCIAS DE CAPITAL	13.900.000,0	13.900.000,0	0,0	0,0	1.087.450,0	7,7	12.812.550,0
Transf. da União e de suas Entidades	13.900.000,0	13.900.000,0	0,0	0,0	1.087.450,0	7,7	12.812.550,0
Transf. dos Estados e do Dist. Federal e suas Entidades	0,0	0,0	0,0	0,0	0,0	0,0	0,0
Transf. dos Municípios e suas Entidades	0,0	0,0	0,0	0,0	0,0	0,0	0,0
Transf. de Instituições Privadas	0,0	0,0	0,0	0,0	0,0	0,0	0,0
Transferência de Outras Instituições Públicas	0,0	0,0	0,0	0,0	0,0	0,0	0,0
Transferências do Exterior	0,0	0,0	0,0	0,0	0,0	0,0	0,0
Transferências de Pessoas Físicas	0,0	0,0	0,0	0,0	0,0	0,0	0,0
Transf. Provenientes de Depósitos não Identificados	0,0	0,0	0,0	0,0	0,0	0,0	0,0
OUTRAS RECEITAS DE CAPITAL	0,0	0,0	0,0	0,0	0,0	0,0	0,0
Integralização do Capital Social	0,0	0,0	0,0	0,0	0,0	0,0	0,0
Resgate de Títulos do Tesouro	0,0	0,0	0,0	0,0	0,0	0,0	0,0
Demais Receitas de Capital	0,0	0,0	0,0	0,0	0,0	0,0	0,0
RECEITAS (INTRA-ORÇAMENTÁRIAS) (II)	30.899.500,0	30.899.500,0	4.150.047,4	13,4	23.187.581,2	75,0	7.711.918,8
SUBTOTAL DAS RECEITAS (III)=(I+II)	617.119.893,7	617.119.893,7	92.490.201,8	15,0	469.073.691,5	76,0	148.046.202,2
OPERAÇÕES DE CRÉDITO - REFINANC. (IV)	0,0	0,0	0,0	0,0	0,0	0,0	0,0
Operações de Crédito Internas	0,0	0,0	0,0	0,0	0,0	0,0	0,0
Mobiliária para Refinanciamento da Dívida	0,0	0,0	0,0	0,0	0,0	0,0	0,0
Contratual para Refinanciamento da Dívida	0,0	0,0	0,0	0,0	0,0	0,0	0,0
Operações de Crédito Externas	0,0	0,0	0,0	0,0	0,0	0,0	0,0
Mobiliária para Refinanciamento da Dívida	0,0	0,0	0,0	0,0	0,0	0,0	0,0
Contratual para Refinanciamento da Dívida	0,0	0,0	0,0	0,0	0,0	0,0	0,0
SUBTOTAL COM REFINANCIAMENTO (V)=(II+IV)	617.119.893,7	617.119.893,7	92.490.201,8	15,0	469.073.691,5	76,0	148.046.202,2
DEFICIT							0,0
TOTAL (VII) = (V+VI)	617.119.893,7	617.119.893,7	92.490.201,8	15,0	469.073.691,5	76,0	148.046.202,2
SALDO DE EXERCÍCIOS ANTERIORES (p/ Créditos adicionais)							0,0
Superavit Financeiro							0,0
Reabertura de Créditos Adicionais							0,0
Recursos Arrecadados em Exercícios Anteriores - RPPS							0,0

Continua (1/3)

CHIEF DE DEPARTAMENTO: SADINEL OLIVEIRA GOMES SOUZA
RESPONSÁVEL PELA CONTABILIDADE: MOZER PEREIRA CORREA
CONSELHO MUNICIPAL DE CONTABILIDADE
Data de Emissão: 03/11/2019
Mat. 1374
Pricício


MOZER PEREIRA CORREA
CONDESA GERAL DO MUNICÍPIO
CRC-RJ 07719610 Mat. 18.355


Edson Lima Brandão
Secretário de Fazenda
ANEXADO RREO
MAT. 18353

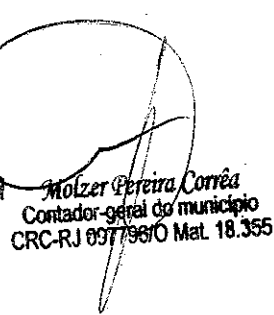
RECEITAS INTRA-ORÇAMENTÁRIAS	PREVISÃO INICIAL	PREVISÃO ATUALIZADA (a)	RECEITAS REALIZADAS				SALDO A REALIZAR (a-c)
			No Bimestre (b)	% (b/a)	Até 10/2019 (c)	% (c/a)	
RECEITAS CORRENTES	30.899.500,0	30.899.500,0	4.150.047,4	13,4	23.187.581,2	75,0	7.711.918,8
Impostos	0,0	0,0	0,0	0,0	0,0	0,0	0,0
Taxas	0,0	0,0	0,0	0,0	0,0	0,0	0,0
Contribuição de Melhoria	0,0	0,0	0,0	0,0	0,0	0,0	0,0
CONTRIBUIÇÕES	29.819.200,0	29.819.200,0	4.150.047,4	13,9	23.187.581,2	77,8	6.631.618,8
Contribuições Sociais	29.819.200,0	29.819.200,0	4.150.047,4	13,9	23.187.581,2	77,8	6.631.618,8
Contribuições Econômicas	0,0	0,0	0,0	0,0	0,0	0,0	0,0
Contr. Custeio do Serv. de Ilum. Públ.	0,0	0,0	0,0	0,0	0,0	0,0	0,0
RECEITA PATRIMONIAL	0,0	0,0	0,0	0,0	0,0	0,0	0,0
Exploração do Patrimônio Imobiliário do Estado	0,0	0,0	0,0	0,0	0,0	0,0	0,0
Valores Mobiliários	0,0	0,0	0,0	0,0	0,0	0,0	0,0
Demais Receitas Patrimoniais	0,0	0,0	0,0	0,0	0,0	0,0	0,0
RECEITA INDUSTRIAL	0,0	0,0	0,0	0,0	0,0	0,0	0,0
RECEITA DE SERVIÇOS	0,0	0,0	0,0	0,0	0,0	0,0	0,0
Serviços Adm. e Comerciais Gerais	0,0	0,0	0,0	0,0	0,0	0,0	0,0
Serviços Ref. à Navegação e ao Transporte	0,0	0,0	0,0	0,0	0,0	0,0	0,0
Outros Serviços	0,0	0,0	0,0	0,0	0,0	0,0	0,0
OUTRAS RECEITAS CORRENTES	1.080.300,0	1.080.300,0	0,0	0,0	0,0	0,0	1.080.300,0
Multas Adm., Contratuais e Judiciais	0,0	0,0	0,0	0,0	0,0	0,0	0,0
Indenizações, Restituições e Ressarcimentos	100,0	100,0	0,0	0,0	0,0	0,0	100,0
Demais Receitas Correntes	1.080.200,0	1.080.200,0	0,0	0,0	0,0	0,0	1.080.200,0
RECEITAS DE CAPITAL	0,0	0,0	0,0	0,0	0,0	0,0	0,0
ALIENAÇÃO DE BENS	0,0	0,0	0,0	0,0	0,0	0,0	0,0
Alienação de Bens Móveis	0,0	0,0	0,0	0,0	0,0	0,0	0,0
Alienação de Bens Imóveis	0,0	0,0	0,0	0,0	0,0	0,0	0,0
Alienação de Bens Intangíveis	0,0	0,0	0,0	0,0	0,0	0,0	0,0
AMORTIZAÇÃO DE EMPRÉSTIMOS	0,0	0,0	0,0	0,0	0,0	0,0	0,0
OUTRAS RECEITAS DE CAPITAL	0,0	0,0	0,0	0,0	0,0	0,0	0,0
Integralização do Capital Social	0,0	0,0	0,0	0,0	0,0	0,0	0,0
Demais Receitas de Capital	0,0	0,0	0,0	0,0	0,0	0,0	0,0
TOTAL	30.899.500,0	30.899.500,0	4.150.047,4	13,4	23.187.581,2	75,0	7.711.918,8


Fonte : Secretaria Municipal de Fazenda

Continua (2/3)


Sadinoel Oliveira Gomes Souza
Prefeito


Joaquim Lopes da Gama
Controlador Geral do Município
Mat. 1374


Molzer Pereira Corrêa
Contador geral do município
CRC-RJ 097/9610 Mat. 18.355


Edson Neira Brandão
Secretário de Fazenda
MAT. 18353

MUNICÍPIO DE ITABORAÍ
RELATÓRIO RESUMIDO DA EXECUÇÃO ORÇAMENTÁRIA
BALANÇO ORÇAMENTÁRIO
ORÇAMENTOS FISCAL E DA SEGURIDADE SOCIAL
PERÍODO DE REFERÊNCIA : 5º Bimestre / 2019

LRP, Art 52, inciso I, Alíneas "a" e "b" do inciso II e §1º - Anexo 1

DESPESAS	DOTAÇÃO INICIAL (d)	DOTAÇÃO ATUALIZADA (e)	DESPESAS EMPENHADAS		SALDO (g) = (e - f)	DESPESAS LIQUIDADAS		SALDO i = (e - h)	DESPESAS PAGAS ATÉ O BIM (j)
			Até 10/2019 (f)			Até 10/2019 (h)			
			No Bimestre	Até 10/2019 (f)		No Bimestre	Até 10/2019 (h)		
DESPESAS (EXCETO INTRA-ORÇAMENTÁRIAS)									
DESPESAS CORRENTES	595.649.884,8	631.265.868,0	67.482.680,1	482.176.032,1	148.089.836,9	417.770.964,9	213.494.803,1	392.054.866,6	
PESSOAL E ENCARGOS SOCIAIS	499.999.762,8	553.416.074,2	61.569.722,1	451.355.846,9	102.060.227,3	402.784.411,7	150.631.662,5	378.041.696,1	
JUROS E ENCARGOS DA DÍVIDA	290.363.106,5	311.599.739,6	39.642.872,7	248.411.186,1	63.188.553,5	242.456.657,3	69.143.082,3	236.008.017,1	
OUTRAS DESPESAS CORRENTES	2.539.169,3	1.595.478,7	20.000,0	1.451.153,7	144.325,0	159.241.472,3	509.196,6	1.086.282,1	
DESPESAS DE CAPITAL	207.097.487,1	240.220.855,9	21.906.849,4	201.493.507,1	38.727.348,8	159.241.472,3	80.979.383,6	140.947.395,8	
INVESTIMENTOS	90.950.122,0	77.524.793,8	5.912.958,0	30.820.185,2	46.704.608,6	14.986.553,2	62.538.240,6	14.013.171,5	
INVERSÕES FINANCEIRAS	85.489.291,3	71.813.963,1	5.850.427,5	25.201.823,9	46.612.139,2	10.333.505,1	61.480.458,0	9.360.123,4	
AMORTIZAÇÃO DA DÍVIDA	0,0	0,0	0,0	0,0	0,0	0,0	0,0	0,0	
AMORTIZAÇÃO DA DÍVIDA	5.460.830,7	5.710.830,7	62.530,6	5.618.361,3	92.469,4	4.653.048,1	1.057.782,6	4.653.048,1	
RESERVA DE CONTINGÊNCIA	4.700.000,0	325.000,0	0,0	0,0	325.000,0	0,0	325.000,0	0,0	
DESPESAS (INTRA-ORÇAMENTÁRIAS) (IX)	21.470.008,9	22.130.595,2	3.326.730,9	16.366.220,8	5.764.374,4	16.352.959,3	5.777.635,9	14.694.269,2	
SUBTOTAL DAS DESPESAS (X)=(VIII+IX)	617.119.893,7	653.396.463,2	70.809.411,0	498.542.252,9	154.854.210,3	434.123.924,2	219.272.539,0	406.749.135,8	
AMORTIZAÇÃO DA DÍVIDA / REFINANC. (XI)									
Amortização da Dívida Interna	0,0	0,0	0,0	0,0	0,0	0,0	0,0	0,0	
Dívida Mobiliária	0,0	0,0	0,0	0,0	0,0	0,0	0,0	0,0	
Outras Dívidas	0,0	0,0	0,0	0,0	0,0	0,0	0,0	0,0	
Amortização da Dívida Externa	0,0	0,0	0,0	0,0	0,0	0,0	0,0	0,0	
Dívida Mobiliária	0,0	0,0	0,0	0,0	0,0	0,0	0,0	0,0	
Outras Dívidas	0,0	0,0	0,0	0,0	0,0	0,0	0,0	0,0	
SUBTOTAL COM REFINANCIAMENTO (XII)=(X+XI)	617.119.893,7	653.396.463,2	70.809.411,0	498.542.252,9	154.854.210,3	434.123.924,2	219.272.539,0	406.749.135,8	
SUPERAVIT (XIII)									
TOTAL (XIV)=(XII+XIII)				498.542.252,9		34.949.767,3		62.324.555,7	
RESERVA DO RPPS	0,0	0,0	0,0	0,0	0,0	469.073.691,5	0,0	469.073.691,5	
DESPESAS INTRA-ORÇAMENTÁRIAS									
DESPESAS CORRENTES	21.470.008,9	22.130.595,2	3.326.730,9	16.366.220,8	5.764.374,4	16.352.959,3	5.777.635,9	14.694.269,2	
PESSOAL E ENCARGOS SOCIAIS	21.470.008,9	22.130.595,2	3.326.730,9	16.366.220,8	5.764.374,4	16.352.959,3	5.777.635,9	14.694.269,2	
JUROS E ENCARGOS DA DÍVIDA	0,0	0,0	0,0	0,0	0,0	0,0	0,0	0,0	
OUTRAS DESPESAS CORRENTES	0,0	0,0	0,0	0,0	0,0	0,0	0,0	0,0	
DESPESAS DE CAPITAL	0,0	0,0	0,0	0,0	0,0	0,0	0,0	0,0	
INVESTIMENTOS	0,0	0,0	0,0	0,0	0,0	0,0	0,0	0,0	
INVERSÕES FINANCEIRAS	0,0	0,0	0,0	0,0	0,0	0,0	0,0	0,0	
AMORTIZAÇÃO DA DÍVIDA	0,0	0,0	0,0	0,0	0,0	0,0	0,0	0,0	
TOTAL	21.470.008,9	22.130.595,2	3.326.730,9	16.366.220,8	5.764.374,4	16.352.959,3	5.777.635,9	14.694.269,2	

DESPESAS	DOTAÇÃO INICIAL (d)	DOTAÇÃO ATUALIZADA (e)	DESPESAS EMPENHADAS		SALDO (g) = (e - f)	DESPESAS LIQUIDADAS		SALDO (i) = (e - h)	DESPESAS PAGAS ATÉ O BIM (j)
			Até 10/2019 (f)			Até 10/2019 (h)			
			No Bimestre	Até 10/2019 (f)		No Bimestre	Até 10/2019 (h)		
DESPESAS CORRENTES	21.470.008,9	22.130.595,2	3.326.730,9	16.366.220,8	5.764.374,4	16.352.959,3	5.777.635,9	14.694.269,2	
PESSOAL E ENCARGOS SOCIAIS	21.470.008,9	22.130.595,2	3.326.730,9	16.366.220,8	5.764.374,4	16.352.959,3	5.777.635,9	14.694.269,2	
JUROS E ENCARGOS DA DÍVIDA	0,0	0,0	0,0	0,0	0,0	0,0	0,0	0,0	
OUTRAS DESPESAS CORRENTES	0,0	0,0	0,0	0,0	0,0	0,0	0,0	0,0	
DESPESAS DE CAPITAL	0,0	0,0	0,0	0,0	0,0	0,0	0,0	0,0	
INVESTIMENTOS	0,0	0,0	0,0	0,0	0,0	0,0	0,0	0,0	
INVERSÕES FINANCEIRAS	0,0	0,0	0,0	0,0	0,0	0,0	0,0	0,0	
AMORTIZAÇÃO DA DÍVIDA	0,0	0,0	0,0	0,0	0,0	0,0	0,0	0,0	
TOTAL	21.470.008,9	22.130.595,2	3.326.730,9	16.366.220,8	5.764.374,4	16.352.959,3	5.777.635,9	14.694.269,2	

Fonte : Secretaria Municipal de Fazenda
CHEFE DO PODER EXECUTIVO: SADI DEL OLIVEIRA GOMES SOUZA
RESPONSÁVEL PELA CONTABILIDADE: MOLZER PEREIRA CORREA
SIGFIS - Versão 2019

Joaquim Leão da Costa 12/2019
Controlador Geral do Município
Edson Nery Brandão
Secretário de Fazenda
MAY 18 2019

Adilson Oliveira Gomes Souza
Prefeito

MUNICÍPIO DE ITABORAÍ
RELATÓRIO RESUMIDO DA EXECUÇÃO ORÇAMENTÁRIA
DEMONSTRATIVO DA EXECUÇÃO DAS DESPESAS POR FUNÇÃO / SUBFUNÇÃO
ORÇAMENTOS FISCAL E DA SEGURIDADE SOCIAL

PERÍODO DE REFERÊNCIA : 5º Bimestre / 2019

RREO - Anexo 2 (LRF, Art. 52, Inciso II, alínea "c")

FUNÇÃO / SUBFUNÇÃO	DOTAÇÃO		DOTAÇÃO ATUALIZADA		DESPESAS EMPENHADAS		SALDO		DESPESAS LIQUIDADAS		SALDO (e) = (a-d)
	INICIAL	ATUALIZADA	No Bimestre	Até 10/2019 (b)	%	(b/total b)	(c) = (a-b)	Até 10/2019		%	
								No Bimestre	(d)		
DESPESAS (EXCETO INTRA-ORÇAMENTÁRIAS) (I)											
Legislativa	595.649.984,8	681.255.667,9	67.482.680,2	482.176.002,0	96,7	149.069.835,9	92.806.332,2	417.770.954,9	96,2	213.494.903,0	
Ação Legislativa	14.461.536,3	14.835.226,9	680.863,1	12.309.605,4	2,5	2.525.621,5	2.165.497,1	10.628.765,9	2,4	4.206.461,0	
Judiciária	5.000.000,0	7.358.759,5	56.843,8	7.210.709,7	1,4	148.049,8	632.012,5	7.009.748,5	1,6	349.011,0	
Defesa do Inter. Públ. no Proc. Judic.	5.000.000,0	7.358.759,5	56.843,8	7.210.709,7	1,4	148.049,8	632.012,5	7.009.748,5	1,6	349.011,0	
Administração	105.283.670,1	107.776.833,3	14.623.209,3	91.501.512,1	18,4	16.275.321,7	18.086.438,7	84.460.939,9	19,5	23.315.893,9	
Representação Judicial e Extrajudicial	5.000,0	302.899,7	0,0	302.899,7	0,1	0,0	0,0	302.899,7	0,1	0,0	
Administração Geral	103.265.199,0	106.906.523,0	14.623.209,3	91.074.160,6	18,3	15.892.382,4	18.078.329,2	84.068.370,3	18,4	22.807.152,7	
Formação de Recursos Humanos	20.000,0	20.000,0	0,0	0,0	0,0	20.000,0	0,0	0,0	0,0	20.000,0	
Assistência Social	1.628.776,4	228.776,4	0,0	124.511,8	0,0	104.264,6	7.109,5	58.729,9	0,0	170.046,5	
Assistência à Criança e ao Adolescente	364.694,7	318.694,7	0,0	0,0	0,0	318.694,7	0,0	0,0	0,0	318.694,7	
Segurança Pública	108.050,7	283.050,7	32.162,5	201.672,7	0,0	81.378,0	174.905,7	175.905,7	0,0	107.145,0	
Administração Geral	39.050,7	47.560,7	25.767,0	25.767,0	0,0	21.783,7	0,0	0,0	0,0	47.560,7	
Defesa Civil	69.000,0	235.500,0	6.395,5	175.905,7	0,0	59.594,3	174.905,7	175.905,7	0,0	59.594,3	
Assistência Social	5.732.836,2	6.961.475,8	627.646,0	2.964.085,1	0,6	3.997.390,7	478.137,8	2.372.093,0	0,5	4.589.382,8	
Assistência ao Idoso	53.040,0	53.040,0	0,0	36.150,0	0,0	16.890,0	7.230,0	32.535,0	0,0	20.505,0	
Assistência ao Portador de Deficiência	38.119,2	38.119,2	0,0	0,0	0,0	38.119,2	0,0	0,0	0,0	38.119,2	
Assistência à Criança e ao Adolescente	125.000,0	125.000,0	0,0	87.300,0	0,0	38.700,0	16.000,0	72.000,0	0,0	54.000,0	
Assistência Comunitária	5.515.677,0	6.744.316,6	627.646,0	2.840.635,1	0,6	3.903.681,5	454.907,8	2.267.558,0	0,5	4.476.758,6	
Previdência Social	67.624.000,0	77.624.000,0	567.766,0	57.653.192,6	11,6	19.970.807,4	11.110.731,7	52.112.526,5	12,0	25.511.473,5	
Previdência do Regime Estatutário	67.624.000,0	77.624.000,0	567.766,0	57.653.192,6	11,6	19.970.807,4	11.110.731,7	52.112.526,5	12,0	25.511.473,5	
Saúde	146.014.445,8	146.102.780,2	19.103.112,4	119.374.755,6	23,9	26.728.024,6	21.238.382,2	100.858.321,7	23,2	45.244.458,5	
Administração Geral	37.073.640,7	28.943.463,6	756.575,8	27.806.025,4	5,5	1.137.438,2	488.984,3	26.896.768,5	6,2	2.046.895,1	
Atenção Básica	28.025.500,0	25.402.839,7	5.813.069,0	17.536.435,6	3,5	7.866.404,1	4.940.867,6	13.283.557,1	3,1	12.119.282,6	
Assistência Hospitalar e Ambulatorial	75.992.305,1	86.357.068,5	11.445.319,0	70.214.072,6	14,1	16.122.936,0	14.753.665,3	57.131.166,0	13,2	29.205.902,5	
Vigilância Epidemiológica	4.923.000,0	5.419.408,4	1.088.148,6	3.818.222,0	0,8	1.601.186,4	1.054.805,1	3.546.930,1	0,8	1.872.578,3	
Trabalho	693.618,1	586.618,1	0,0	17.192,0	0,0	569.426,1	0,0	17.192,0	0,0	569.426,1	
Relações de Trabalho	2.000,0	0,0	0,0	0,0	0,0	0,0	0,0	0,0	0,0	0,0	
Empregabilidade	4.000,0	3.000,0	0,0	0,0	0,0	3.000,0	0,0	0,0	0,0	3.000,0	
Fomento ao Trabalho	687.618,1	583.618,1	0,0	17.192,0	0,0	566.426,1	0,0	17.192,0	0,0	566.426,1	
Educação	163.861.783,3	180.419.945,6	21.405.004,7	130.838.534,3	26,2	49.581.411,3	26.490.016,4	122.442.473,2	28,2	57.974.724,1	
Administração Geral	612.178,7	280.146,9	635,5	215.888,5	0,0	74.258,4	32.236,2	168.487,5	0,0	121.659,4	
Ensino Fundamental	154.865.712,6	170.857.949,2	20.840.412,2	126.299.142,8	25,3	44.618.806,5	25.787.584,9	119.862.284,7	27,6	50.986.654,6	
Educação Infantil	7.277.892,0	9.011.849,4	563.957,0	4.354.388,2	0,9	4.647.481,3	651.070,5	2.392.596,2	0,6	6.619.263,3	
Educação de Jovens e Adultos	250.000,0	250.000,0	0,0	19.114,9	0,0	230.885,2	19.114,9	19.114,9	0,0	230.885,2	
Educação Especial	1.056.000,0	10.000,0	0,0	0,0	0,0	10.000,0	0,0	0,0	0,0	10.000,0	

Adilson
Adilson Nova Brandão
Secretário de Finanças
Mat. 1374

Joaquim
Joaquim Lopes da Gama
Controlador Geral do Município
Mat. 1374

Adilson
Adilson Nova Brandão
Secretário de Finanças
Mat. 1374

Adilson
Adilson Nova Brandão
Secretário de Finanças
Mat. 1374

Adilson
Adilson Nova Brandão
Secretário de Finanças
Mat. 1374

CHEFE DO PODER EXECUTIVO: SADIÑOEL OLIVEIRA GOMES SOUZA
 RESPONSÁVEL PELA CONTABILIDADE: MÓLZER PEREIRA CORREA

Adilson
Adilson Nova Brandão
Secretário de Finanças
Mat. 1374

Anexo II do RREO

Data de Emissão: 03/12/2019 16:23h

SIGFIS - Versão 2019

CRC-RJ/097798/O Mat. 19.355

MUNICÍPIO DE ITABORAÍ
RELATÓRIO RESUMIDO DA EXECUÇÃO ORÇAMENTÁRIA
DEMONSTRATIVO DA EXECUÇÃO DAS DESPESAS POR FUNÇÃO / SUBFUNÇÃO
ORÇAMENTOS FISCAL E DA SEGURIDADE SOCIAL

PERÍODO DE REFERÊNCIA : 5º Bimestre / 2019

RREO - Anexo 2 (LRF, Art. 52, Inciso II, alínea "c")

FUNÇÃO / SUBFUNÇÃO	DOTAÇÃO INICIAL	DOTAÇÃO ATUALIZADA	DESPESAS EMPENHADAS		SALDO (c) = (a-b)	DESPESAS LIQUIDADAS		SALDO (e) = (a-d)		
			No Bimestre	Até 10/2019 (b)		%	No Bimestre		Até 10/2019 (d)	%
Cultura	233.223,3	203.030,6	0,0	94.095,0	0,0	0,0	94.095,0	108.935,5		
Patr. Hist., Artístico e Arqueológico	10.000,0	10.000,0	0,0	0,0	0,0	0,0	0,0	10.000,0		
Difusão Cultural	213.223,3	193.030,6	0,0	94.095,0	0,0	0,0	94.095,0	98.935,5		
Lazer	10.000,0	0,0	0,0	0,0	0,0	0,0	0,0	0,0		
Urbanismo	68.455.144,2	69.696.632,5	9.380.701,4	46.047.404,1	9,2	23.649.228,4	30.648.091,0	39.048.541,5		
Infra-estrutura Urbana	10.923.374,2	9.863.862,6	466.899,8	796.348,4	0,2	9.085.513,2	725.801,9	9.168.060,7		
Serviços Urbanos	57.531.770,0	59.812.770,0	8.894.801,6	46.249.054,8	9,1	14.563.715,2	29.922.289,1	28.880.480,9		
Habituação	9.303.000,0	10.927.399,7	0,0	10.723.335,7	2,2	204.064,0	4.303.440,9	6.623.958,8		
Habituação Urbana	9.303.000,0	10.927.399,7	0,0	10.723.335,7	2,2	204.064,0	4.303.440,9	6.623.958,8		
Saneamento	895.337,9	578.337,9	0,0	0,0	0,0	578.337,9	0,0	578.337,9		
Saneamento Básico Urbano	895.337,9	578.337,9	0,0	0,0	0,0	578.337,9	0,0	578.337,9		
Gestão Ambiental	122.000,0	28.500,0	0,0	0,0	0,0	28.500,0	0,0	28.500,0		
Preservação e Conservação Ambiental	37.000,0	28.500,0	0,0	0,0	0,0	28.500,0	0,0	28.500,0		
Controle Ambiental	5.000,0	0,0	0,0	0,0	0,0	0,0	0,0	0,0		
Recuperação de Áreas Degradadas	80.000,0	0,0	0,0	0,0	0,0	0,0	0,0	0,0		
Agricultura	883.209,1	840.769,1	0,0	0,0	0,0	840.769,1	0,0	840.769,1		
Promoção da Produção Vegetal	6.000,0	2.500,0	0,0	0,0	0,0	2.500,0	0,0	2.500,0		
Promoção da Produção Animal	3.000,0	500,0	0,0	0,0	0,0	500,0	0,0	500,0		
Abastecimento	3.000,0	3.000,0	0,0	0,0	0,0	3.000,0	0,0	3.000,0		
Extensão Rural	871.209,1	834.769,1	0,0	0,0	0,0	834.769,1	0,0	834.769,1		
Indústria	15.000,0	10.000,0	0,0	10.000,0	0,0	0,0	10.000,0	0,0		
Promoção Industrial	15.000,0	10.000,0	0,0	10.000,0	0,0	0,0	10.000,0	0,0		
Comércio e Serviços	38.830,4	25.830,4	0,0	10.000,0	0,0	15.830,4	6.749,8	19.080,6		
Normalização e Fiscalização	20.830,4	7.830,4	0,0	0,0	0,0	7.830,4	0,0	7.830,4		
Promoção Comercial	18.000,0	18.000,0	0,0	10.000,0	0,0	8.000,0	6.749,8	11.250,2		
Transporte	2.982.472,4	3.219.950,2	473.674,5	2.237.778,4	0,4	982.171,8	1.787.724,4	1.432.225,9		
Infra-estrutura Urbana	1.924.499,0	2.144.466,8	473.674,5	2.061.531,1	0,4	82.936,7	1.665.755,9	478.710,9		
Transporte Rodoviário	1.057.983,4	1.075.483,4	0,0	156.247,3	0,0	919.236,1	121.968,5	965.514,9		
Desporto e Lazer	3.341.727,0	3.461.727,0	531.696,6	982.159,4	0,2	2.479.567,6	842.897,4	2.618.829,6		
Desporto de Rendimento	15.000,0	15.000,0	0,0	0,0	0,0	15.000,0	0,0	15.000,0		
Desporto Comunitário	3.326.727,0	3.446.727,0	531.696,6	982.159,4	0,2	2.464.567,6	842.897,4	2.603.829,6		
Reserva de Contingência	600.000,0	325.000,0	0,0	0,0	0,0	325.000,0	0,0	325.000,0		
Reserva de Contingência	600.000,0	325.000,0	0,0	0,0	0,0	325.000,0	0,0	325.000,0		
DESPESAS (INTRA-ORÇAMENTARIAS) (II)	21.470.008,9	22.130.595,2	3.326.730,8	16.366.220,8	3,3	5.764.374,4	16.362.959,3	5.777.635,9		
TOTAL (III) = (I + II)	617.119.893,7	653.396.463,1	70.808.411,0	496.542.252,8	100,0	154.864.210,3	434.123.924,2	219.272.538,9		

Molzer Pereira Correa
 Contador-Geral do Município
 CRC-RJ 097799/0 Mat. 18.355

Joaquim Lopes da Gama
 Contador-Geral do Município
 Mat. 1374

Adson Vieira Brandão
 Secretário de Fazenda
 Mat. 1873

Saulo Oliveira Gomes Souza
 Prefeito

DOTAÇÃO DOTAÇÃO DESPESAS EMPENHADAS DESPESAS LIQUIDADAS

CHEFE DO PODER EXECUTIVO: SADI NOEL OLIVEIRA GOMES SOUZA
 RESPONSÁVEL PELA CONTABILIDADE: MOLZER PEREIRA CORREA

SIGFIS - Versão 2019

Data de Emissão: 08/12/2019 16:23h

Anexo II do RREO

MUNICÍPIO DE ITABORAÍ
RELATÓRIO RESUMIDO DA EXECUÇÃO ORÇAMENTÁRIA
DEMONSTRATIVO DA EXECUÇÃO DAS DESPESAS POR FUNÇÃO / SUBFUNÇÃO
ORÇAMENTOS FISCAL E DA SEGURIDADE SOCIAL

PERÍODO DE REFERÊNCIA : 5º Bimestre / 2019

RREO - Anexo 2 (LRF, Art. 52, Inciso II, alínea "c")

FUNÇÃO / SUBFUNÇÃO	DOTAÇÃO INICIAL	DOTAÇÃO ATUALIZADA (a)	DESPESAS EMPENHADAS		SALDO (c) = (a-b)	DESPESAS LIQUIDADAS		SALDO (e) = (a-d)		
			No Bimestre	Até 10/2019 (b)		% (b/total b)	No Bimestre		Até 10/2019 (d)	% (d/total d)
DESPESAS (INTRA-ORÇAMENTÁRIAS)	21.470.008,9	22.130.595,2	3.326.730,8	16.366.220,8	3,3	3.333.089,2	16.362.959,3	3,8	5.777.635,9	
Legislativa	0,0	220.000,0	0,0	9,3	0,0	0,0	9,3	0,0	219.990,7	
Ação Legislativa	0,0	220.000,0	0,0	9,3	0,0	0,0	9,3	0,0	219.990,7	
Administração	4.652.912,0	4.652.912,0	841.081,1	4.004.315,0	0,8	844.577,7	3.995.811,6	0,9	657.100,4	
Administração Geral	4.652.912,0	4.652.912,0	841.081,1	4.004.315,0	0,8	844.577,7	3.995.811,6	0,9	657.100,4	
Previdência Social	50.000,0	50.000,0	0,0	16.000,0	0,0	2.861,8	11.241,9	0,0	38.758,1	
Previdência do Regime Estatutário	50.000,0	50.000,0	0,0	16.000,0	0,0	2.861,8	11.241,9	0,0	38.758,1	
Saúde	4.043.595,5	3.884.101,9	648.022,0	3.154.716,9	0,6	648.022,0	3.154.716,9	0,7	729.465,0	
Administração Geral	2.593.585,5	1.801.181,9	4.862,0	1.655.102,4	0,3	4.862,0	1.655.102,4	0,4	146.079,4	
Atenção Básica	1.030.000,0	1.110.000,0	207.307,5	816.483,3	0,2	293.516,7	816.483,3	0,2	293.516,7	
Assistência Hospitalar e Ambulatorial	0,0	503.000,0	343.273,3	343.273,3	0,1	159.726,7	343.273,3	0,1	159.726,7	
Vigilância Epidemiológica	420.000,0	470.000,0	92.579,3	339.857,8	0,1	130.142,2	339.857,8	0,1	130.142,2	
Educação	12.723.501,3	13.323.501,3	1.837.627,8	9.191.179,6	1,8	1.837.627,8	9.191.179,6	2,1	4.132.321,7	
Ensino Fundamental	12.568.501,3	13.168.501,3	1.817.147,1	9.083.917,6	1,8	1.817.147,1	9.083.917,6	2,1	4.084.583,7	
Educação Infantil	155.000,0	155.000,0	20.480,7	107.262,0	0,0	20.480,7	107.262,0	0,0	47.738,0	

Joaquim Lopes da Gama
 Controlador Geral do Município
 Mat. 1374

Molzer Pereira Correa
 Contador-Geral do Município
 CRC RJ 097796/0-Mat. 18.355

Edson Viera Brandão
 Secretário de Fazenda
 MAT. 10353

Antônio Carlos Souza
 Prefeito

MUNICÍPIO DE ITABORAI
RELATÓRIO RESUMIDO DA EXECUÇÃO ORÇAMENTÁRIA
DEMONSTRATIVO DA RECEITA CORRENTE LÍQUIDA
ORÇAMENTOS FISCAL E DA SEGURIDADE SOCIAL
PERÍODO DE REFERÊNCIA : 5º Bimestre / 2019

LRF, art 53, inciso I - Anexo 3

R\$1,00

ESPECIFICAÇÃO	EVOLUÇÃO DA RECEITA REALIZADA NOS ÚLTIMOS 12 MESES												TOTAL ULT - 12 M.	PREVISÃO ATUALIZADA
	NOV/2018	DEZ/2018	JAN/2019	FEV/2019	MAR/2019	ABR/2019	MAI/2019	JUN/2019	JUL/2019	AGO/2019	SET/2019	OUT/2019		
RECEITAS CORRENTES (I)	43.141.670,7	61.598.723,6	46.832.169,8	49.109.554,0	56.947.143,2	43.282.129,3	40.929.988,8	40.175.205,5	54.477.864,6	44.254.161,6	42.567.238,2	49.868.489,0	571.971.348,3	601.006.765,4
Impostos, Taxas e Contribuições de Melhoria	9.172.754,4	8.769.676,7	8.251.237,8	10.817.249,8	23.565.810,7	9.206.151,4	9.404.533,5	9.156.297,5	10.707.749,0	11.114.141,4	9.543.899,6	9.718.961,3	129.430.463,1	125.463.816,7
Imposto s/ a Prop. Predial/Territorial Urbana (PTU)	3.048.619,3	2.974.907,9	1.950.286,2	3.653.182,3	14.212.141,4	2.167.621,9	2.094.889,1	1.763.981,6	2.096.447,2	1.775.287,8	1.769.651,3	1.919.599,0	39.467.805,0	33.404.620,9
Impostos s/ Serviços de Qualquer Natureza (ISS)	3.749.005,3	3.331.963,3	3.357.941,8	4.290.288,6	4.078.279,7	4.601.140,8	4.819.065,2	5.031.880,5	5.432.356,1	6.391.042,8	5.575.889,3	5.348.422,6	56.047.254,0	60.027.469,7
Impostos s/ Transmissão de Bens Imóveis	566.677,2	530.821,6	470.290,5	452.750,6	230.186,0	291.946,0	426.998,1	360.617,3	614.717,0	542.450,0	281.233,3	357.372,2	5.176.047,8	6.141.372,9
Imposto sobre a Renda e Proventos de Qualquer Natureza	1.455.508,2	1.531.167,0	1.898.119,6	1.268.865,9	1.147.093,3	1.138.181,6	1.157.867,6	1.261.252,4	1.814.134,8	1.523.581,3	1.408.097,2	1.328.945,3	16.923.785,2	16.089.831,6
Outros Impostos, Taxas e Contribuições de Melhoria	321.749,4	400.816,9	534.689,7	1.152.164,4	3.898.110,3	986.281,1	905.725,5	720.605,7	750.093,9	881.799,5	509.028,5	764.622,2	11.825.561,1	8.820.621,6
RECEITA DE CONTRIBUIÇÕES	2.525.452,0	2.595.598,8	3.490.655,4	2.585.931,3	3.103.202,3	2.464.152,3	1.504.170,6	2.549.879,6	2.727.817,8	2.686.382,1	5.557.785,8	3.559.212,4	35.365.210,4	35.914.939,7
RECEITA PATRIMONIAL	217.361,6	216.879,8	144.494,0	346.025,6	772.892,9	993.317,7	1.344.787,1	920.340,2	850.321,6	817.821,9	315.805,4	2.088.713,8	8.998.701,3	10.992.166,7
Rendimentos de Aplicação Financeira	200.657,1	198.954,1	128.917,2	284.710,9	643.730,5	948.847,4	1.299.371,2	911.402,8	775.476,5	788.022,3	282.516,9	2.072.523,3	8.545.136,2	10.645.175,7
Outras Receitas Patrimoniais	16.704,5	17.925,7	15.576,8	61.314,7	129.102,1	14.470,2	46.415,9	8.937,4	74.845,1	29.799,6	23.288,5	16.184,5	453.565,1	346.991,0
Receita Agropecuária	0,0	0,0	0,0	0,0	0,0	0,0	0,0	0,0	0,0	0,0	0,0	0,0	0,0	0,0
Receita Industrial	0,0	0,0	0,0	0,0	0,0	0,0	0,0	0,0	0,0	0,0	0,0	0,0	0,0	0,0
Receita de Serviços	123.867,1	106.405,1	67.670,5	120.054,6	381.017,1	186.837,6	167.618,4	150.234,4	162.068,4	166.360,3	150.801,7	132.137,7	1.915.172,9	2.087.074,7
TRANSFERÊNCIAS CORRENTES	30.461.431,5	48.593.087,3	34.234.092,1	34.609.516,7	27.491.434,8	29.689.543,9	27.840.539,2	26.923.697,0	38.981.804,1	28.646.462,8	26.158.891,3	33.399.190,7	386.909.771,4	416.387.229,7
Cota-Parte do FPM	4.808.150,9	8.598.297,4	6.196.197,0	6.808.151,5	5.096.068,9	4.971.766,3	6.380.395,8	5.025.823,8	6.872.785,1	5.016.671,8	4.465.577,8	4.111.144,3	68.440.030,6	67.234.231,3
Cota-Parte do ICMS	5.201.212,4	6.992.240,3	5.215.375,7	5.089.648,0	4.150.275,5	4.933.461,6	4.415.556,1	4.027.818,4	4.707.490,8	4.420.673,5	4.301.378,6	5.284.647,7	58.739.778,6	62.114.290,6
Cota-Parte do IPVA	228.546,5	337.291,5	2.947.237,0	3.269.820,0	1.073.163,9	1.590.294,3	567.296,3	418.902,6	632.369,3	419.231,0	379.888,9	378.517,2	12.127.858,5	12.144.721,4
Cota-Parte do ITR	139.667,0	54.130,1	396.608,6	3.793,4	7.957,9	2.321,4	3.135,6	1.610,0	1.866,8	3.095,2	9.066,5	208.635,0	825.825,4	140.647,6
Transferências da LC 87/1996	14.842,9	14.842,9	0,0	0,0	0,0	0,0	0,0	0,0	0,0	0,0	0,0	0,0	29.886,8	188.333,1
Transferências da LC 61/1989	126.682,0	163.447,6	128.423,2	117.840,4	94.557,8	126.164,6	106.150,7	115.812,4	123.554,6	110.422,6	135.710,8	138.169,6	1.486.976,3	1.620.009,3
Transferências do FUNDEB	9.416.791,9	12.957.775,9	11.767.796,8	11.089.605,5	9.419.327,2	10.172.790,4	9.844.507,6	7.995.622,0	8.948.442,8	8.536.724,6	8.274.540,7	10.007.540,5	117.433.466,9	106.266.124,0
Outras Transferências Correntes	10.435.537,9	19.484.041,6	7.582.453,8	8.232.716,9	7.660.093,7	7.862.745,3	7.523.497,1	9.238.107,8	17.795.274,7	10.137.644,1	8.592.728,0	13.270.508,4	127.626.349,3	166.678.872,4
OUTRAS RECEITAS CORRENTES	640.804,0	1.317.125,9	644.020,1	630.775,9	627.845,8	792.126,4	668.320,1	572.756,9	1.048.133,6	822.993,3	819.854,4	767.273,2	9.352.029,6	10.141.529,0
DEDUÇÕES (II)	3.475.122,4	4.610.759,7	5.362.142,6	4.488.228,4	3.437.176,3	3.636.063,4	3.646.034,5	3.237.543,6	3.424.315,7	3.562.595,1	3.454.752,3	3.517.460,1	46.052.184,1	51.168.546,7
Contrib. p/ o Plano de Seg. Soc. Serv.	1.128.833,2	1.135.056,3	2.157.546,5	1.062.790,8	1.115.240,5	1.075.640,3	1.097.793,6	1.079.022,9	1.284.616,5	1.161.356,6	1.179.287,7	1.156.321,9	14.663.498,8	18.470.100,0
Compensação Financ. entre Reg. Previd.	224.689,9	761.311,1	227.827,8	337.999,0	237.593,1	437.621,5	253.744,0	240.527,4	239.828,3	407.206,7	417.120,1	336.909,9	4.122.400,9	4.000.000,0
Dedução de Receita p/ Formação do FUNDEB	2.121.620,3	2.714.390,3	2.976.768,2	3.057.438,6	2.084.402,7	2.322.801,6	2.294.508,9	1.917.993,3	1.899.770,9	1.994.018,8	1.858.944,5	2.024.228,3	27.266.284,4	28.868.446,7
RECEITA CORRENTE LÍQUIDA (III)	39.666.548,3	56.967.963,9	41.470.027,2	44.621.325,6	52.509.666,9	39.446.766,8	37.283.934,3	36.937.661,9	51.053.578,9	40.691.576,9	39.102.485,9	46.148.028,9	525.919.164,2	549.848.209,7

Fonte : Secretaria Municipal de Fazenda
 Nota : Receita Corrente Líquida em reais e sem arredondamento :
 R\$ 525.919.164,38
 RCL dos últimos 12 meses

SECRETARIA MUNICIPAL DE FAZENDA
 SADIACEL OLIVEIRA COMES SOUZA
 RESPONSÁVEL PELA CONTABILIDADE: WOLZER PEREIRA CORREIA
 Prefeito

Contador Geral do Município
 Data de Impressão: 03/12/2019 16:23h
 Anexo 3 do PREO

Controlador Geral do Município
 Mat. 1374

Assessoria de Planejamento
 Secretário de Fazenda
 CRC-RJ/097960 Mat. 18.355

Assessoria de Planejamento
 Secretário de Fazenda
 CRC-RJ/097960 Mat. 18.355

MUNICÍPIO DE ITABORAI
RELATÓRIO RESUMIDO DA EXECUÇÃO ORÇAMENTÁRIA
DEMONSTRATIVO DAS RECEITAS E DESPESAS PREVIDENCIÁRIAS DO REGIME PRÓPRIO DOS SERVIDORES PÚBLICOS
ORÇAMENTO DA SEGURIDADE SOCIAL
PERÍODO DE REFERÊNCIA : 5º Bimestre / 2019

LRF, art 53, inciso II - Anexo 4

R\$1,00

PLANO PREVIDENCIÁRIO

RECEITAS PREVIDENCIÁRIAS	PREVISÃO INICIAL	PREVISÃO ATUALIZADA	RECEITAS REALIZADAS	
			Até 5º Bim/2019	Até 5º Bim/2018
RECEITAS CORRENTES (I)	62.369.900,0	62.369.900,0	42.511.846,7	48.183.195,2
Receitas de Contribuições dos Segurados	18.470.100,0	18.470.100,0	12.399.607,3	12.283.823,4
Civil	18.470.100,0	18.470.100,0	12.399.607,3	12.283.823,4
Ativo	18.000.100,0	18.000.100,0	12.126.493,2	12.060.729,9
Inativo	400.000,0	400.000,0	220.544,9	173.194,8
Pensionista	70.000,0	70.000,0	52.569,2	49.898,7
Militar	0,0	0,0	0,0	0,0
Ativo	0,0	0,0	0,0	0,0
Inativo	0,0	0,0	0,0	0,0
Pensionista	0,0	0,0	0,0	0,0
Receitas de Contribuições Patronais	29.819.200,0	29.819.200,0	23.187.581,1	19.815.591,6
Civil	29.819.200,0	29.819.200,0	23.187.581,1	19.815.591,6
Ativo	29.819.200,0	29.819.200,0	23.187.581,1	19.815.591,6
Inativo	0,0	0,0	0,0	0,0
Pensionista	0,0	0,0	0,0	0,0
Militar	0,0	0,0	0,0	0,0
Ativo	0,0	0,0	0,0	0,0
Inativo	0,0	0,0	0,0	0,0
Pensionista	0,0	0,0	0,0	0,0
Receita Patrimonial	8.900.000,0	8.900.000,0	3.432.621,8	7.234.483,3
Receitas Imobiliárias	0,0	0,0	0,0	0,0
Receitas de Valores Mobiliários	8.900.000,0	8.900.000,0	3.432.621,8	7.234.483,3
Outras Receitas Patrimoniais	0,0	0,0	0,0	0,0
Receita de Serviços	0,0	0,0	0,0	0,0
Outras Receitas Correntes	5.180.600,0	5.180.600,0	3.492.036,5	8.849.296,9
Compensação Previdenciária do RGPS para o RPPS	4.000.000,0	4.000.000,0	3.136.420,9	7.616.966,8
Aportes Periódicos para Amortização do Déficit Atuarial do RPPS (II)	100,0	100,0	0,0	0,0
Demais Receitas Correntes	1.180.500,0	1.180.500,0	355.615,6	1.232.330,1
RECEITAS DE CAPITAL (III)	0,0	0,0	0,0	0,0
Alienação de Bens, Direitos e Ativos	0,0	0,0	0,0	0,0
Amortização de Empréstimos	0,0	0,0	0,0	0,0
Outras Receitas de Capital	0,0	0,0	0,0	0,0
TOTAL DAS RECEITAS PREVIDENCIÁRIAS - RPPS (IV) = (I + III - II)	62.369.800,0	62.369.800,0	42.511.846,7	48.183.195,2

DESPESAS PREVIDENCIÁRIAS	DOTAÇÃO INICIAL	DOTAÇÃO ATUALIZADA	DESPESAS EMPENHADAS		DESPESAS LIQUIDADAS	
			5º Bim/2019	5º Bim/2018	5º Bim/2019	5º Bim/2018
ADMINISTRAÇÃO (V)	14.074.000,0	15.203.961,0	7.914.153,6	0,0	6.040.702,5	0,0
Despesas Correntes	9.974.000,0	11.103.961,0	7.904.921,6	0,0	6.031.470,5	0,0
Despesas de Capital	4.100.000,0	4.100.000,0	9.232,0	0,0	9.232,0	0,0
PREVIDÊNCIA (VI)	49.500.000,0	63.610.039,0	49.755.039,0	0,0	46.083.066,0	0,0
Benefícios - Civil	49.500.000,0	63.610.039,0	49.755.039,0	0,0	46.083.066,0	0,0
Aposentadorias	42.500.000,0	55.350.000,0	42.605.000,0	0,0	40.010.191,5	0,0
Pensões	7.000.000,0	8.250.000,0	7.140.000,0	0,0	6.070.977,3	0,0
Outros Benefícios Previdenciários	0,0	10.039,0	10.039,0	0,0	1.897,2	0,0
Outras Despesas Previdenciárias	0,0	0,0	0,0	0,0	0,0	0,0
Compensação Previdenciária do RPPS para o RGPS	0,0	0,0	0,0	0,0	0,0	0,0
Demais despesas Previdenciárias	0,0	0,0	0,0	0,0	0,0	0,0
TOTAL DAS DESPESAS PREVIDENCIÁRIAS - RPPS (VII) = (V+VI)	63.574.000,0	78.814.000,0	57.669.192,6	0,0	52.123.768,5	0,0
RESULTADO PREVIDENCIÁRIO - RPPS (VIII) = (IV - VII)	-1.204.200,0	-16.444.200,0	--	--	-9.611.921,8	0,0

RECURSOS RPPS ARRECADADOS EM EXERCÍCIOS ANTERIORES	PREVISÃO ORÇAMENTÁRIA
VALOR	0,0

RESERVA ORÇAMENTÁRIA DO RPPS	PREVISÃO ORÇAMENTÁRIA
VALOR	0,0

APORTES DE RECURSOS PARA O REGIME PRÓPRIO DE PREVIDÊNCIA SOCIAL	APORTES REALIZADAS
	Até 5º Bim/2019
Plano de Amortização - Contribuição Patronal Suplementar	0,0
Plano de Amortização - Aporte Periódico de Valores Predefinidos	0,0
Outros Aportes RPPS	863.184,2
Recursos para Cobertura de Déficit Financeiro	0,0

BENS E DIREITOS DO RPPS	PERÍODO DE REFERÊNCIA	
	Out/2019	Dez/2018
Caixa	0,0	0,0
Bancos Conta Movimento	214.564,9	28.882,6
Investimentos	118.926.963,1	113.368.246,7
Outros Bens e Direitos	0,0	0,0
TOTAL DE BENS E DIREITOS DO RPPS	119.141.528,0	113.397.129,3

Sadinoel Oliveira Gomes Souza
 Sadinoel Oliveira Gomes Souza
 Prefeito

Joaquim Lopes da Gama
 Joaquim Lopes da Gama
 Contador Geral do Município
 CRC RJ 097796/S Mat. 18.355
 Mat. 1374

Molzer Pereira Correa
 Molzer Pereira Correa
 Contador Geral do Município
 CRC RJ 097796/S Mat. 18.355

Elison Vieira Brandão
 Elison Vieira Brandão
 Secretário de Fazenda
 MAT. 10353

CHEFE DO PODER EXECUTIVO: SADINOEL OLIVEIRA GOMES SOUZA
 RESPONSÁVEL PELA CONTABILIDADE: MOLZER PEREIRA CORREA

MUNICÍPIO DE ITABORAI
RELATÓRIO RESUMIDO DA EXECUÇÃO ORÇAMENTÁRIA
DEMONSTRATIVO DAS RECEITAS E DESPESAS PREVIDENCIÁRIAS DO REGIME PRÓPRIO DOS SERVIDORES PÚBLICOS
ORÇAMENTO DA SEGURIDADE SOCIAL
PERÍODO DE REFERÊNCIA : 5º Bimestre / 2019

LRF, art 53, inciso II - Anexo 4

R\$ 1,00

PLANO FINANCEIRO

RECEITAS PREVIDENCIÁRIAS - RPPS	PREVISÃO INICIAL	PREVISÃO ATUALIZADA	RECEITAS REALIZADAS	
			Até 5º Bim/2019	Até 5º Bim/2018
RECEITAS CORRENTES (IX)	170.000,0	170.000,0	47.221,6	0,0
Recetas de Contribuições dos Segurados	0,0	0,0	0,0	0,0
Civil	0,0	0,0	0,0	0,0
Ativo	0,0	0,0	0,0	0,0
Inativo	0,0	0,0	0,0	0,0
Pensionista	0,0	0,0	0,0	0,0
Militar	0,0	0,0	0,0	0,0
Ativo	0,0	0,0	0,0	0,0
Inativo	0,0	0,0	0,0	0,0
Pensionista	0,0	0,0	0,0	0,0
Recetas de Contribuições Patronais	0,0	0,0	0,0	0,0
Civil	0,0	0,0	0,0	0,0
Ativo	0,0	0,0	0,0	0,0
Inativo	0,0	0,0	0,0	0,0
Pensionista	0,0	0,0	0,0	0,0
Militar	0,0	0,0	0,0	0,0
Ativo	0,0	0,0	0,0	0,0
Inativo	0,0	0,0	0,0	0,0
Pensionista	0,0	0,0	0,0	0,0
Receita Patrimonial	170.000,0	170.000,0	47.221,6	0,0
Recetas Imobiliárias	0,0	0,0	0,0	0,0
Recetas de Valores Mobiliários	170.000,0	170.000,0	47.221,6	0,0
Outras Recetas Patrimoniais	0,0	0,0	0,0	0,0
Receita de Serviços	0,0	0,0	0,0	0,0
Outras Recetas Correntes	0,0	0,0	0,0	0,0
Compensação Previdenciária do RGPS para o RPPS	0,0	0,0	0,0	0,0
Demais Recetas Correntes	0,0	0,0	0,0	0,0
RECEITAS DE CAPITAL (X)	0,0	0,0	0,0	0,0
Alienação de Bens, Direitos e Ativos	0,0	0,0	0,0	0,0
Amortização de Empréstimos	0,0	0,0	0,0	0,0
Outras Recetas de Capital	0,0	0,0	0,0	0,0
TOTAL DAS RECEITAS PREVIDENCIÁRIAS - RPPS (XI) = (IX + X)	170.000,0	170.000,0	47.221,6	0,0

DESPESAS PREVIDENCIÁRIAS	DOTAÇÃO INICIAL	DOTAÇÃO ATUALIZADA	DESPESAS EMPENHADAS		DESPESAS LIQUIDADAS	
			5º Bim/2019	5º Bim/2018	5º Bim/2019	5º Bim/2018
ADMINISTRAÇÃO (XII)	0,0	0,0	0,0	0,0	0,0	0,0
Despesas Correntes	0,0	0,0	0,0	0,0	0,0	0,0
Despesas de Capital	0,0	0,0	0,0	0,0	0,0	0,0
PREVIDÊNCIA (XIII)	0,0	0,0	0,0	0,0	0,0	0,0
Benefícios - Civil	0,0	0,0	0,0	0,0	0,0	0,0
Aposentadorias	0,0	0,0	0,0	0,0	0,0	0,0
Pensões	0,0	0,0	0,0	0,0	0,0	0,0
Outros Benefícios Previdenciários	0,0	0,0	0,0	0,0	0,0	0,0
Benefícios - Militar	0,0	0,0	0,0	0,0	0,0	0,0
Aposentadorias	0,0	0,0	0,0	0,0	0,0	0,0
Pensões	0,0	0,0	0,0	0,0	0,0	0,0
Outros Benefícios Previdenciários	0,0	0,0	0,0	0,0	0,0	0,0
Outras Despesas Previdenciárias	0,0	0,0	0,0	0,0	0,0	0,0
Compensação Previdenciária do RGPS para o RPPS	0,0	0,0	0,0	0,0	0,0	0,0
Demais despesas Previdenciárias	0,0	0,0	0,0	0,0	0,0	0,0
TOTAL DAS DESPESAS PREVIDENCIÁRIAS - RPPS (XIV=XII+XIII)	0,0	0,0	0,0	0,0	0,0	0,0
RESULTADO PREVIDENCIÁRIO - RPPS (XV) = (XI - XIV)	170.000,0	170.000,0	0,0	0,0	47.221,6	0,0

APORTES DE RECURSOS PARA O REGIME PRÓPRIO DE PREVIDÊNCIA SOCIAL	APORTES REALIZADAS	
	Até 5º Bim/2019	
Recursos para Cobertura de Insuficiências Financeiras	0,0	0,0
Recursos para Formação de Reserva	0,0	0,0

Sadinoel Oliveira Gomes Souza
Sadinoel Oliveira Gomes Souza
 Prefeito

Joaquim Leites da Gama
Joaquim Leites da Gama
 Controlador Geral do Município
 Mat. 1374

Molzer Pereira Corrêa
Molzer Pereira Corrêa
 Contador-geral do município
 CRC-RJ 097796/O Mat. 18.355

Edson Neira Brandão
Edson Neira Brandão
 Secretário de Fazenda
 MAT. 18353


MUNICÍPIO DE ITABORAÍ
RELATÓRIO RESUMIDO DA EXECUÇÃO ORÇAMENTÁRIA
DEMONSTRATIVO DOS RESULTADOS PRIMÁRIO E NOMINAL
ORÇAMENTOS FISCAL E DA SEGURIDADE SOCIAL
PERÍODO DE REFERÊNCIA : 5º Bimestre / 2019

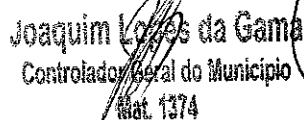
LRF, art 53, inciso III - Anexo 6b


R\$ Milhares

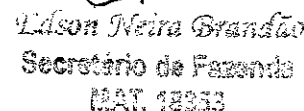
ABAIXO DA LINHA

CÁLCULO DO RESULTADO NOMINAL	SALDO	
	Em 31/12/2018 (a)	Em 31/Out/2019 (b)
DÍVIDA CONSOLIDADA (XXVIII)	106.747.864,80	82.966.867,50
DEDUÇÕES (XXIX)	126.418.955,50	144.886.209,90
Disponibilidade de Caixa	50.421.056,70	41.943.782,50
Disponibilidade de Caixa Bruta	147.822.099,00	136.287.869,20
(-) Restos a Pagar Processados (XXX)	97.401.042,30	94.344.086,70
Demais Haveres Financeiros	75.997.898,80	102.942.427,40
DÍVIDA CONSOLIDADA LÍQUIDA (XXXI) = (XXVIII - XXIX)	-19.671.090,70	-61.919.342,40
RESULTADO NOMINAL - Abaixo da Linha (XXXII) = (XXXIa - XXXIb)	42.248.251,70	
AJUSTE METODOLÓGICO	Até o 5º Bimestre / 2019	
VARIAÇÃO SALDO RPP = (XXXIII) = (XXX a - XXX b)	3.056.955,60	
RECEITA DE ALIENAÇÃO DE INVESTIMENTOS PERMANENTES (IX)	0,00	
PASSIVOS RECONHECIDOS NA DC (XXXIV)	78.921.052,60	
VARIAÇÃO CAMBIAL (XXXV)	0,00	
PAGAMENTOS DE PRECATÓRIOS INTEGRANTES DA DC (XXXVI)	0,00	
OUTROS AJUSTES (XXXVII)	0,00	
RESULTADO NOMINAL AJUSTADO - Abaixo da Linha (XXXVIII) = (XXXII - XXXIII - IX + XXXIV + XXXV - XXXVI + XXXVII)	118.112.348,70	
RESULTADO PRIMÁRIO - Abaixo da Linha (XXXIX) = XXXVIII - (XXV - XXVI)	111.053.105,80	
INFORMAÇÕES ADICIONAIS	PREVISÃO ORÇAMENTÁRIA	
SALDO DE EXERCÍCIOS ANTERIORES	0,00	
Recursos Arrecadados em Exercícios Anteriores - RPPS	0,00	
Superávit Financeiro Utilizado para Abertura e Reabertura de Créditos Adicionais	0,00	
RESERVA ORÇAMENTÁRIA DO RPS	0,00	


Sadinoel Oliveira Gomes Souza
Prefeito


Joaquim Lopes da Gama
Controlador Geral do Município
Mat. 1374


Molzer Pereira Correa
Contador-geral do município
CRC-RJ 097796/O Mat. 18.355


Edson Neira Grandão
Secretário de Fazenda
MAT. 12333

Fonte : Secretaria Municipal de Fazenda

CHEFE DO PODER EXECUTIVO: SADINOEL OLIVEIRA GOMES SOUZA
 RESPONSÁVEL PELA CONTABILIDADE: MOLZER PEREIRA CORREA

SIGFIS - Versão 2019

Emissão: 03/12/2019 16:24h

Anexo 6b do RREO

MUNICÍPIO DE ITABORAI
RELATÓRIO RESUMIDO DA EXECUÇÃO ORÇAMENTÁRIA
DEMONSTRATIVO DOS RESULTADOS PRIMÁRIO E NOMINAL
ORÇAMENTOS FISCAL E DA SEGURIDADE SOCIAL
PERÍODO DE REFERÊNCIA : 5º Bimestre / 2019

LRP, art 53, inciso III - Anexo 6a

RS\$1.00

ACIMA DA LINHA

RECEITAS PRIMÁRIAS	PREVISÃO ATUALIZADA	Jan a Out/2019	
		RECEITAS REALIZADAS	
RECEITAS CORRENTES (I)	572.318.309,7	444.800.680,3	
Impostos, Taxas e Contribuições de Melhoria	125.483.816,7	111.488.031,8	
Imposto s/ a Prop. Predial/Territorial Urbana (IPTU)	33.404.620,9	33.433.077,9	
Impostos s/ Serviços de Qualquer Natureza (ISS)	60.027.469,7	48.966.284,4	
Imposto s/ Transmissão de Bens Imóveis (ITBI)	6.141.372,9	4.048.548,8	
Imposto de Renda Retido na Fonte (IRRF)	16.089.831,6	13.937.120,0	
Outros Impostos, Taxas e Contribuições de Melhoria	9.820.521,6	11.103.000,7	
Contribuições	35.914.939,7	30.244.189,5	
Receita Patrimonial	10.992.166,7	8.564.459,7	
Aplicações Financeiras (II)	10.815.175,7	8.192.746,6	
Outras Receitas Patrimoniais	176.991,0	371.713,1	
Transferências Correntes ¹	387.698.783,0	285.424.998,8	
Cota Parte FPM (80%)	53.787.385,0	44.501.912,7	
Cota Parte ICMS (80%)	49.691.432,5	37.237.060,5	
Cota Parte IPVA (80%)	9.715.777,1	9.253.456,3	
Cota Parte ITR (80%)	112.518,1	510.422,8	
L.C. Nº 87/96 - ICMS Desoneração (80%)	150.666,5	0,0	
L.C. Nº 61/89	1.296.007,4	957.477,3	
Transferências do FUNDEB	106.266.124,0	95.058.899,0	
Outras Transferências Correntes	166.678.872,4	97.905.770,2	
Demais Receitas Correntes	12.228.603,6	9.079.000,5	
Outras Receitas Financeiras (III)	1.193.977,8	87.475,2	
Receitas Correntes Restantes	11.034.625,8	8.991.525,3	
RECEITAS PRIMÁRIAS CORRENTES (IV)=(I-III-III)	560.309.156,2	436.520.458,5	
RECEITAS DE CAPITAL (V)	13.902.084,0	1.085.430,0	
Operações de Crédito (VI)	0,0	0,0	
Amortização de Empréstimos (VII)	0,0	0,0	
Alienação de Bens	2.084,0	17.980,0	
Receita de Alienação de Investimentos Temporários (VIII)	0,0	0,0	
Receita de Alienação de Investimentos Permanentes (IX)	0,0	0,0	
Outras Alienações de bens	2.084,0	17.980,0	
Transferências de Capital	13.900.000,0	1.067.450,0	
Convênios	0,0	0,0	
Outras Transferências de Capital	13.900.000,0	1.067.450,0	
Outras Receitas de Capital	0,0	0,0	
Outras Receitas de Capital não Primárias (X)	0,0	0,0	
Outras Receitas de Capital Primárias	0,0	0,0	
RECEITAS PRIMÁRIAS DE CAPITAL (XI) = (V-VI-VII-VIII-IX-X)	13.902.084,0	1.085.430,0	
RECEITA PRIMÁRIA TOTAL (XII) = (IV + XI)	574.211.240,2	437.605.888,5	

DESPESAS PRIMÁRIAS	DOTAÇÃO ATUALIZADA	Jan a Out/2019					
		DESPESAS EMPENHADAS	DESPESAS LIQUIDADAS	DESPESAS PAGAS (a)	RESTOS A PAGAR PROCESSADOS PAGOS (b)	RESTOS A PAGAR NÃO PROCESSADOS	
						LIQUIDADOS	PAGOS (c)
DESPESAS CORRENTES (XIII)	553.416.074,2	451.355.846,9	402.784.411,7	378.041.695,1	32.703.420,6	15.334.907,6	15.334.907,6
Pessoal e Encargos Sociais	311.599.739,6	248.411.186,1	242.456.667,3	236.008.017,1	5.668.374,8	50.174,7	50.174,7
Juros e Encargos da Dívida (XIV)	1.595.478,7	1.451.153,7	1.086.282,1	1.086.282,1	0,0	0,0	0,0
Outras Despesas Correntes	240.220.855,9	201.493.507,1	159.241.472,3	140.947.395,8	27.035.045,8	15.284.732,9	15.284.732,9
DESPESAS PRIMÁRIAS CORRENTES (XV) = (XIII - XIV)	551.820.595,5	449.904.693,2	401.698.129,6	376.955.413,0	32.703.420,6	15.334.907,6	15.334.907,6
DESPESAS DE CAPITAL (XVI)	77.524.793,8	30.820.185,2	14.986.553,2	14.013.171,5	1.452.817,3	9.100.766,2	9.100.766,2
Investimentos	71.813.963,1	25.201.823,9	10.333.505,1	9.360.123,4	1.452.817,3	9.100.766,2	9.100.766,2
Inversões Financeiras	0,0	0,0	0,0	0,0	0,0	0,0	0,0
Concessão de Empréstimos (XVII)	0,0	0,0	0,0	0,0	0,0	0,0	0,0
Aquisição de Título de Capital já Integralizado (XVIII)	0,0	0,0	0,0	0,0	0,0	0,0	0,0
Aquisição de Título de Crédito (XIX)	0,0	0,0	0,0	0,0	0,0	0,0	0,0
Demais Inversões Financeiras	0,0	0,0	0,0	0,0	0,0	0,0	0,0
Amortização da Dívida (XX)	5.710.830,7	5.618.361,3	4.653.048,1	4.653.048,1	0,0	0,0	0,0
DESPESAS PRIMÁRIAS DE CAPITAL (XXI)=(XVI-XVII-XVIII-XIX-X)	71.813.963,1	25.201.823,9	10.333.505,1	9.360.123,4	1.452.817,3	9.100.766,2	9.100.766,2
RESERVA DE CONTINGÊNCIA (XXII)	0,0	0,0	0,0	0,0	0,0	0,0	0,0
DESPESA PRIMÁRIA TOTAL (XXIII) = (XV+XXI+XXII)	623.634.558,6	475.106.517,1	412.031.634,7	386.315.536,4	34.156.237,9	24.435.673,8	24.435.673,8
RESULTADO PRIMÁRIO - Acima da Linha (XXIV) = (XII) - (XXIII)	-	-	-	-7.301.559,6	-	-	-

Sadinoel Oliveira Gomes Souza
Prefeito

Joaquim Lopes da Gama
Controlador Geral do Município

Molzer Pereira Corrêa
Controlador geral do município
CRC-RJ 007796/O-1 Mat. 18.355

Edson Vieira Brandão
Secretário de Fazenda
MAT. 18353

CHEFE DO PODER EXECUTIVO: SADINOEL OLIVEIRA GOMES SOUZA
RESPONSÁVEL PELA CONTABILIDADE: MOLZER PEREIRA CORRÊA

MUNICÍPIO DE ITABORAI
 RELATÓRIO RESUMIDO DA EXECUÇÃO ORÇAMENTÁRIA
DEMONSTRATIVO DO RESULTADO PRIMÁRIO
 ORÇAMENTOS FISCAL E DA SEGURIDADE SOCIAL
 PERÍODO DE REFERÊNCIA : 5º Bimestre / 2019


LRF, art 53, inciso III - Anexo 6a


R\$1,00


META FISCAL PARA O RESULTADO PRIMÁRIO		VALOR CORRENTE
Meta fixada no Anexo de Metas Fiscais da LDO para o exercício de referência		0,0
JUROS NOMINAIS		Jan a Out/2019
		VALOR INCORRIDO
Encargos e Variações Monetárias Ativos (XXV)		8.145.525,0
Encargos e Variações Monetárias Passivas (XXVI)		1.086.282,1
RESULTADO NOMINAL - Acima da Linha (XXVII) = XXIV -(XXV - XXVI)		-14.360.802,5
META FISCAL PARA O RESULTADO NOMINAL		VALOR CORRENTE
Meta fixada no Anexo de Metas Fiscais da LDO para o exercício de referência		0,0


Fonte : Secretaria Municipal de Fazenda

Nota : Para efeito deste Demonstrativo, o montante das Transferências Correntes corresponde, dentre outras receitas, ao total das Transferências Intergovernamentais, excluídas as Deduções da Receita Corrente para Formação do FUNDEB.


 Sadinoel Oliveira Gomes Souza
 Prefeito


 Joaquim Lopez da Gama
 Controlador Geral do Município
 Mat. 1374


 Molzer Pereira Correa
 Contador geral do município
 CRC-RJ 057796/O Mat. 18.355


 Edson Neira Brandão
 Secretário de Fazenda
 MAT. 18353

MUNICÍPIO DE ITABORAI
RELATÓRIO RESUMIDO DA EXECUÇÃO ORÇAMENTÁRIA
DEMONSTRATIVO DOS RESTOS A PAGAR POR PODER E ÓRGÃO
ORÇAMENTOS FISCAL E DA SEGURIDADE SOCIAL
PERÍODO DE REFERÊNCIA : 5º Bimestre / 2019

LRF, art 53, inciso V - Anexo 7

R\$1,00

PODER/ÓRGÃO	RESTOS A PAGAR PROCESSADOS E NÃO PROCESSADOS LIQUIDADOS					RESTOS A PAGAR NÃO-PROCESSADOS				
	Inscritos		Canc.	Pagos	Saldo	Exerc. Ant.	Inscritos 2018	Canc.	Pagos	Saldo
	Exerc. Ant.	2018								
RESTOS A PAGAR (EXCETO INTRA-ORÇAMENTÁRI)										
EXECUTIVO										
PREFEITURA ITABORAI	41.259.224,1	23.918.468,7	12.314,1	24.357.713,1	40.807.665,6	133.512.268,0	34.428.204,1	91.654.771,6	16.257.766,5	60.027.954,0
INSTITUTO PREVIDÊNCIA ITABORAI-ITAPRE	18.265,3	21.894,6	3.179,0	23.852,1	13.128,7	1.411.202,6	1.108.609,5	2.126.326,9	382.145,1	11.340,1
FUNDO MUN SAUDE ITABORAI	55.013.804,4	3.518.731,5	0,0	5.998.097,4	52.534.438,5	30.622.970,9	9.359.214,9	1.033.477,2	7.366.688,2	31.582.020,4
FUNDO MUN ASSIST SOCIAL ITABORAÍ	357.135,2	54.492,5	0,0	153.492,5	258.135,2	361.455,8	103.156,1	46.206,8	48.799,5	369.605,6
FUNDO MUN CRIANÇA E ADOLESCENTE IT	0,0	0,0	0,0	0,0	0,0	0,0	0,0	0,0	0,0	0,0
FUNDO MUN MEIO AMBIENTE ITABORAÍ	0,0	0,0	0,0	0,0	0,0	0,0	0,0	0,0	0,0	0,0
FUNDO MUNICIPAL DE TRANSITO	73.528,0	22.545,3	0,0	22.545,3	73.528,0	116.500,0	18.947,0	75.535,4	3.411,6	56.500,0
FUNDO MUN. DO DESP. E DO LAZER ITABO	0,0	0,0	0,0	0,0	0,0	0,0	0,0	0,0	0,0	0,0
FUNDO MUN ILUMINAÇÃO PÚBLICA ITABOR	623.886,3	8.191.587,5	0,0	8.191.587,5	623.886,3	974.552,8	936.129,4	76.411,6	743.469,3	1.090.801,3
FUNDO ESP. ARREC. PROCURADORIA ITAB	0,0	1.318,8	0,0	1.318,8	0,0	0,0	97.681,3	93.925,5	3.756,8	0,0
COMPANHIA DE DESENVOLVIMENTO ITABC	28.583,8	0,0	0,0	0,0	28.583,8	117.865,8	0,0	0,0	0,0	117.865,8
TOTAL (I)	97.374.427,1	35.729.038,8	15.493,1	38.748.606,7	94.339.366,1	167.116.835,9	46.051.942,3	95.106.655,0	24.806.036,0	93.256.087,2
RESTOS A PAGAR (INTRA-ORÇAMENTÁRIOS) (II)										
EXECUTIVO										
INSTITUTO PREVIDÊNCIA ITABORAI-ITAPRE	4.720,7	0,0	0,0	0,0	4.720,7	0,0	0,0	0,0	0,0	0,0
TOTAL (II)	4.720,7	0,0	0,0	0,0	4.720,7	0,0	0,0	0,0	0,0	0,0
TOTAL (I + II)	97.379.147,8	35.729.038,8	15.493,1	38.748.606,7	94.344.086,8	167.116.835,9	46.051.942,3	95.106.655,0	24.806.036,0	93.256.087,2

Sadinoel Oliveira Gomes Souza
Prefeito

Joaquim Lopes da Gama
Controlador Geral do Município
Mat. 1374

Molzer Pereira Corrêa
Contador-geral do município
CRC-RJ 067796/O Mat. 18.355

Edson Pereira Grandão
Secretário de Fazenda
MAT. 18353

MUNICÍPIO DE ITABORAI
RELATÓRIO RESUMIDO DA EXECUÇÃO ORÇAMENTÁRIA
DEMONSTRATIVO DAS RECEITAS E DESPESAS COM MANUTENÇÃO E DESENVOLVIMENTO DO ENSINO

ORÇAMENTOS FISCAL E DA SEGURIDADE SOCIAL
PERÍODO DE REFERÊNCIA : 5º Bimestre / 2019


LEI 9.394/96, art 72 - Anexo 8


R\$1,00

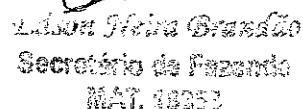
RECEITAS DO ENSINO

RECEITA RESULTANTE DE IMPOSTOS (caput do art. 212 da Constituição)	PREVISÃO INICIAL	PREVISÃO ATUALIZADA (a)	RECEITAS REALIZADAS	
			Até 5º Bim/2019 (b)	% (b/a)
1-RECEITAS DE IMPOSTOS	115.663.295,1	115.663.295,1	100.385.031,1	86,79
1.1-Receita Resultante do Imposto sobre a Propriedade Predial e Territorial Urbana - IPTU	33.404.620,9	33.404.620,9	33.433.077,9	100,09
1.1.1-Imposto sobre a Propriedade Predial e Territorial Urbana - IPTU	18.932.390,6	18.932.390,6	21.377.022,1	112,91
1.1.2-Multas, Juros de Mora, Dívida Ativa e Outros Encargos do IPTU	14.472.230,3	14.472.230,3	12.056.055,8	83,30
1.2-Receita Resultante do Imposto sobre Transmissão Inter Vivos - ITBI	6.141.372,9	6.141.372,9	4.048.548,8	65,92
1.2.1-Imposto sobre Transmissão Inter Vivos - ITBI	6.141.372,9	6.141.372,9	4.048.548,8	65,92
1.2.2-Dívida Ativa e Outros Encargos do ITBI	0,0	0,0	0,0	0,00
1.3-Receita Resultante do Imposto sobre Serviços de Qualquer Natureza - ISS	60.027.469,7	60.027.469,7	48.966.284,4	81,57
1.3.1-Imposto sobre Serviços de Qualquer Natureza - ISS	56.892.701,9	56.892.701,9	46.193.057,8	81,19
1.3.2-Multas, Juros de Mora e Outros Encargos do ISS	3.134.767,8	3.134.767,8	2.773.226,6	88,47
1.4-Receita Resultante do Imposto sobre Imposto de Renda Retido na Fonte - IRRF	16.089.831,6	16.089.831,6	13.937.120,0	86,62
1.4.1-Imposto de Renda Retido na Fonte - IRRF	16.089.831,6	16.089.831,6	13.937.120,0	86,62
1.4.2-Multas, Juros, de Mora e Outros Encargos do IRRF	0,0	0,0	0,0	0,00
1.5-Receita Resultante do Imposto Territorial Rural - ITR (CF. art 153, §4º, III)	0,0	0,0	0,0	0,00
1.5.1-ITR	0,0	0,0	0,0	0,00
1.5.2-Multas, Juros de Mora e Outros Encargos do ITR	0,0	0,0	0,0	0,00
2-RECEITAS DE TRANSFERÊNCIAS CONSTITUCIONAIS E LEGAIS	143.442.233,3	143.442.233,3	114.890.603,4	80,10
2.1-Cota-Parte FPM	67.234.231,3	67.234.231,3	54.942.582,3	81,72
2.1.1-Parcela referente à CF art. 159, I, alínea b	67.234.231,3	67.234.231,3	52.203.350,3	77,64
2.1.2-Parcela referente à CF art. 159, I, alínea d	0,0	0,0	0,0	0,00
2.1.3-Parcela referente à CF art. 159, I, alínea e	0,0	0,0	2.739.232,0	0,00
2.2-Cota-Parte ICMS	62.114.290,6	62.114.290,6	46.546.325,7	74,94
2.3-ICMS-Desoneração - L.C. nº87/1996	188.333,1	188.333,1	0,0	0,00
2.4-Cota-Parte IPI-Exportação	1.620.009,3	1.620.009,3	1.196.846,7	73,88
2.5-Cota-Parte ITR	140.647,5	140.647,5	638.028,3	453,64
2.6-Cota-Parte IPVA	12.144.721,4	12.144.721,4	11.566.820,4	95,24
2.7-Cota-Parte IOF-Ouro	0,0	0,0	0,0	0,00
3-TOTAL DA RECEITA BRUTA DE IMPOSTOS (1 + 2)	259.105.528,4	259.105.528,4	215.275.634,5	83,08


Manoel Oliveira Gomes Souza
Prefeito


Joaquim Lopes da Gama
Controlador Geral do Município
Mat. 1374


Molzer Pereira Corêa
Controlador-geral do município
CRC-RJ 097796/O Mat. 18.355


Lúcia Helena Graciano
Secretária de Fazenda
MAT. 10053

MUNICÍPIO DE ITABORAI
RELATÓRIO RESUMIDO DA EXECUÇÃO ORÇAMENTÁRIA
DEMONSTRATIVO DAS RECEITAS E DESPESAS COM MANUTENÇÃO E DESENVOLVIMENTO DO ENSINO
DEMONSTRATIVO DAS RECEITAS E DESPESAS COM MANUTENÇÃO E DESENVOLVIMENTO DO ENSINO
ORÇAMENTOS FISCAL E DA SEGURIDADE SOCIAL
PERÍODO DE REFERÊNCIA : 5º Bimestre / 2019

LEI 9.394/96, art 72 - Anexo 8

R\$1,00

RECEITAS ADICIONAIS PARA FINANCIAMENTO DO ENSINO	PREVISÃO INICIAL	PREVISÃO ATUALIZADA (a)	RECEITAS REALIZADAS	
			Até 5º Bim/2019 (b)	% (b/a)
4-RECEITA DA APLIC. FINANC. DE OUTROS RECURSOS DE IMPOSTOS VINC. AO ENSINO	0,0	0,0	2.551,5	0,00
5-RECEITA DE TRANSFERÊNCIAS DO FNDE	29.640.199,8	29.640.199,8	17.621.266,8	59,45
5.1-Transferências do Salário-Educação	18.857.781,5	18.857.781,5	12.469.212,0	66,12
5.2-Transferências Diretas - PDDE	0,0	0,0	0,0	0,00
5.3-Transferências Diretas - PNAE	2.981.070,9	2.981.070,9	2.526.883,7	84,76
5.4-Transferências Diretas - PNATE	515.096,7	515.096,7	971.211,9	188,55
5.5-Transferências Diretas - FNDE	7.109.124,9	7.109.124,9	1.631.082,3	22,94
5.6-Aplicações Financeiras Recursos do FNDE	177.125,8	177.125,8	22.876,9	12,92
6-RECEITA DE TRANSFERÊNCIAS DE CONVÊNIOS	0,0	0,0	0,0	0,00
6.1- Transferências de Convênios	0,0	0,0	0,0	0,00
6.2- Aplicação Financeira de Recursos de Convênios	0,0	0,0	0,0	0,00
7-RECEITA DE OPERAÇÕES DE CRÉDITO	0,0	0,0	0,0	0,00
8-OUTRAS RECEITAS PARA FINANCIAMENTO DO ENSINO	0,0	0,0	0,0	0,00
9-TOTAL RECEITAS ADICIONAIS PARA FINANCIAMENTO DO ENSINO (4 + 5 + 6 + 7 + 8)	29.640.199,8	29.640.199,8	17.623.818,3	59,46

FUNDEB

RECEITAS DO FUNDEB	PREVISÃO INICIAL	PREVISÃO ATUALIZADA (a)	RECEITAS REALIZADAS	
			Até 5º Bim/2019 (b)	% (b/a)
10-RECEITAS DESTINADAS AO FUNDEB	28.688.446,7	28.688.446,7	22.430.273,8	78,19
10.1-Cota-Parte FPM Destinada ao FUNDEB - (20% de 2.1.1)	13.446.846,3	13.446.846,3	10.440.669,6	77,64
10.2-Cota-Parte ICMS Destinada ao FUNDEB - (20% de 2.2)	12.422.858,1	12.422.858,1	9.309.265,2	74,94
10.3-ICMS-Desoneração Destinada ao FUNDEB - (20% de 2.3)	37.666,6	37.666,6	0,0	0,00
10.4-Cota-Parte IPI-Exportação Destinada ao FUNDEB - (20% de 2.4)	324.001,9	324.001,9	239.369,4	73,88
10.5-Cota-Parte ITR ou ITR arrecadado (20% de 1.5 + 2.5)	28.129,5	28.129,5	127.605,5	453,64
10.6-Cota-Parte IPVA Destinada ao FUNDEB - (20% de 2.6)	2.428.944,3	2.428.944,3	2.313.364,1	95,24
11-RECEITAS RECEBIDAS DO FUNDEB	106.358.387,8	106.358.387,8	95.144.695,4	89,46
11.1-Transferências de Recursos do FUNDEB	106.266.124,0	106.266.124,0	95.058.899,0	89,46
11.2-Complementação da União ao FUNDEB	0,0	0,0	0,0	0,00
11.3-Receita de Aplicação Financeira dos Recursos FUNDEB	92.263,8	92.263,8	85.796,4	92,99
12-RESULTADO LIQUIDO DAS TRANSFERÊNCIAS DO FUNDEB (11.1 - 10)	77.577.677,3	77.577.677,3	72.628.625,2	93,62

[SE RESULTADO LIQUIDO DA TRANSFERÊNCIA (12 > 0)] = ACRÉSCIMO RESULTANTE DAS TRANSFERÊNCIAS DO FUNDEB

[SE RESULTADO LIQUIDO DA TRANSFERÊNCIA (12 > 0)] = DECRÉSCIMO RESULTANTE DAS TRANSFERÊNCIAS DO FUNDEB

DESPESAS DO FUNDEB	DOTAÇÃO INICIAL	DOTAÇÃO ATUALIZADA (d)	DESPESAS EMPENHADAS		DESPESAS LIQUIDADAS	
			Até 5º Bim/2019 (e)	% (f)=(e/d)	Até 5º Bim/2019 (g)	% (f)=(g/d)
13-PAGAMENTO DOS PROFISSIONAIS DO MAGISTÉRIO	92.906.500,0	98.038.781,1	71.676.814,4	73,11	71.676.814,4	73,11
13.1-Com Educação Infantil	1.095.000,0	1.254.689,2	746.777,7	59,52	746.777,7	59,52
13.2-Com Ensino Fundamental	91.811.500,0	96.784.091,9	70.930.036,7	73,29	70.930.036,7	73,29
14-OUTRAS DESPESAS	13.451.887,8	19.951.887,8	16.220.842,4	81,30	15.250.497,7	76,44
14.1-Com Educação Infantil	1.015.374,5	47.000,0	26.642,0	56,69	26.642,0	56,69
14.2-Com Ensino Fundamental	12.436.513,3	19.904.887,8	16.194.200,4	81,36	15.223.855,7	76,48
15-TOTAL DAS DESPESAS DO FUNDEB (13+14)	106.358.387,8	117.990.668,9	87.897.656,8	74,50	86.927.312,1	73,67

DEDUÇÕES PARA FINS DE LIMITE DO FUNDEB PARA PAGAMENTO DOS PROFISSIONAIS DE ENSINO

16-RESTOS A PAGAR INSCRITOS NO EXERCÍCIO SEM DISPONIBILIDADE FINANCEIRA DE RECURSOS DO FUNDEB	0,00
16.1-FUNDEB 60%	0,00
16.2-FUNDEB 40%	0,00
17-DESPESAS CUSTEADAS COM O SUPERÁVIT FINANCEIRO, DO EXERCÍCIO ANTERIOR, DO FUNDEB	0,00
17.1-FUNDEB 60%	0,00
17.2-FUNDEB 40%	0,00
18-TOTAL DE DEDUÇÕES CONSIDERADAS PARA FINS DE LIMITE DO FUNDEB(16+17)	0,00


INDICADORES DO FUNDEB

19-TOTAL DE DESPESAS DO FUNDEB PARA FINS DE LIMITE (15 - 18)	86.927.312,10
19.1-MÍNIMO DE 60% DO FUNDEB NA REMUNERAÇÃO DO MAGISTÉRIO (13-(16.1+17.1)))/(11)x100	75,33
19.2-MÁXIMO DE 40% EM DESPESAS COM MDE QUE NÃO REMUNERAÇÃO DO MAGISTÉRIO (14-(16.2+17.2)))/(11)x100	16,03
19.3-MÁXIMO DE 5% NÃO APLICADO NO EXERCÍCIO (100-(19.1+19.2))	8,64


CONTROLE DA UTILIZAÇÃO DE RECURSOS NO EXERCÍCIO SUBSEQUENTE

20-RECURSOS RECEBIDOS DO FUNDEB EM 2018 QUE NÃO FORAM UTILIZADOS	5.132.281,10
21-DESPESAS CUSTEADAS COM O SALDO DO ITEM 20 ATÉ O PRIMEIRO TRIMESTRE DE 2019	0,00


Sádinoel Oliveira Gomes Souza
 Prefeito


Joaquim Lopes da Gama
 Controlador Geral do Município
 Mat. 1374


Molzer Pereira Correa
 Controlador Geral do Município
 CRC-RJ 007796/O Mat. 18.355


Edson Nêze Brandão
 Secretário de Fazenda
 MAT. 10052

MUNICÍPIO DE ITABORAI
RELATÓRIO RESUMIDO DA EXECUÇÃO ORÇAMENTÁRIA
DEMONSTRATIVO DAS RECEITAS E DESPESAS COM MANUTENÇÃO E DESENVOLVIMENTO DO ENSINO

ORÇAMENTOS FISCAL E DA SEGURIDADE SOCIAL
PERÍODO DE REFERÊNCIA : 5º Bimestre / 2019

LEI 9.394/96, art 72 - Anexo 8

R\$1,00

DESPESAS COM AÇÕES TÍPICAS DE MANUTENÇÃO E DESENVOLVIMENTO DO ENSINO	DOTAÇÃO INICIAL	DOTAÇÃO ATUALIZADA (d)	DESPESAS EMPENHADAS		DESPESAS LIQUIDADAS		
			Até 5º Bim/2019 (e)	% (e/d)x100	Até 5º Bim/2019 (f)	% (f/d)x100	
22-EDUCAÇÃO INFANTIL	4.640.374,5	3.748.920,5	2.651.235,3	70,72	2.030.619,7	54,17	
22.1-Despesas Custeadas com Recursos do FUNDEB	2.110.374,5	1.301.689,2	773.419,7	59,42	773.419,7	59,42	
22.2-Despesas Custeadas com Outros Recursos de Impostos	2.530.000,0	2.447.231,3	1.877.815,6	78,73	1.257.200,0	51,37	
23-ENSINO FUNDAMENTAL	141.632.531,7	154.204.112,7	116.642.799,7	75,64	112.579.955,7	73,01	
23.1-Despesas Custeadas com Recursos do FUNDEB	104.248.013,3	116.688.979,7	87.124.237,1	74,66	86.153.892,4	73,83	
23.2-Despesas Custeadas com Outros Recursos de Impostos	37.384.518,4	37.515.133,0	29.518.562,6	78,68	26.426.063,3	70,44	
24-ENSINO MÉDIO	0,0	0,0	0,0	0,00	0,0	0,00	
25-ENSINO SUPERIOR	0,0	0,0	0,0	0,00	0,0	0,00	
26-ENSINO PROFISSIONAL NÃO INTEGRADO AO ENSINO REGULAR	0,0	0,0	0,0	0,00	0,0	0,00	
27-OUTRAS	60.000,0	10.000,0	0,0	0,00	0,0	0,00	
28-TOTAL DESPESAS C/AÇÕES TÍPICAS DE MDE(23+24+25+26+27+28)	146.332.906,2	157.963.033,2	119.294.035,0	75,52	114.610.575,4	72,56	
DEDUÇÕES CONSIDERADAS PARA FINS DE LIMITE CONSTITUCIONAL							VALOR
29-RESULTADO LÍQUIDO DAS TRANSFERÊNCIAS DO FUNDEB = (12)						72.628.625,20	
30-DESPESAS CUSTEADAS COM A COMPLEMENTAÇÃO DO FUNDEB NO EXERCÍCIO						0,00	
32-DESPESAS CUSTEADAS COM O SUPERÁVIT FINANCEIRO DO FUNDEB DO EXERCÍCIO ANTERIOR						0,00	
33-DESPESAS CUSTEADAS COM O SUPERÁVIT FINANCEIRO DE OUTROS RECURSOS DE IMPOSTOS, DO EXERCÍCIO ANTERIOR						0,00	
34-RESTOS A PAGAR INSCRITOS NO EXERCÍCIO SEM DISPONIBILIDADE FINANCEIRA DE RECURSOS DE IMPOSTOS VINCULADOS AO ENSINO						0,00	
35-CANCELAMENTO, NO EXERCÍCIO, DE RESTOS A PAGAR INSCRITOS COM DISPONIBILIDADE FINANCEIRA DE RECURSOS DE IMPOSTOS VINCULADOS AO ENSINO = (45g)						0,00	
36-TOTAL DAS DEDUÇÕES CONSIDERADAS PARA FINS DE LIMITES CONSTITUCIONAIS (29+30+32+33+34+35)						72.628.625,20	
37-TOTAL DAS DESPESAS PARA FINS DE LIMITE (22+23)-36						41.981.950,20	
38-MÍNIMO DE 26% DAS RECEITAS RESULTANTES DE IMPOSTOS NA MANUTENÇÃO E DESENVOLVIMENTO DO ENSINO ((38)/(3))X100%						19,59	

OUTRAS INFORMAÇÕES PARA CONTROLE

OUTRAS DESPESAS CUSTEADAS COM RECEITAS ADICIONAIS PARA FINANCIAMENTO DO ENSINO	DOTAÇÃO INICIAL	DOTAÇÃO ATUALIZADA (d)	DESPESAS EMPENHADAS		DESPESAS LIQUIDADAS	
			Até 5º Bim/2019 (e)	% (f)=(e/d)	Até 5º Bim/2019 (g)	(h)=(g/d)
39-DESPESAS CUSTEADAS C/APLIC. FIN. EM OUTROS RECURSOS DE IMPOSTOS VINC. AO ENSINO	0,0	0,0	0,0	0,00	0,0	0,00
40-DESPESAS CUSTEADAS COM A CONTRIBUIÇÃO DO SALÁRIO-EDUCAÇÃO	18.975.288,3	22.262.037,7	14.498.158,0	65,13	13.628.417,0	61,22
41-DESPESAS CUSTEADAS COM OPERAÇÃO DE CRÉDITO	0,0	0,0	0,0	0,00	0,0	0,00
42-DESPESAS CUSTEADAS COM OUTRAS RECEITAS PARA FINANCIAMENTO DO ENSINO	0,0	0,0	0,0	0,00	0,0	0,00
43-TOTAL OUTRAS DESPESAS CUSTEADAS C/RECEITAS ADIC. P/FINANC. DO ENSINO (40+41+42+43)	18.975.288,3	22.262.037,7	14.498.158,0	65,13	13.628.417,0	61,22
44-TOTAL GERAL DAS DESPESAS COM MDE (28+44)	165.308.194,4	180.225.070,8	133.792.193,0	74,24	128.238.992,4	71,15

RESTOS A PAGAR INSCRITOS COM DISPONIBILIDADE FINANCEIRA DE RECURSOS DE IMPOSTOS VINCULADOS AO ENSINO	SALDO ATÉ O BIMESTRE	Cancelado em 2019 (g)
45-RESTOS A PAGAR DE DESPESAS COM MANUTENÇÃO E DESENVOLVIMENTO DO ENSINO	0,00	0,00
45.1-EXECUTADOS COM RECURSOS DE IMPOSTOS VINCULADOS AO ENSINO	0,00	0,00
45.2-EXECUTADOS COM RECURSOS DO FUNDEB	0,00	0,00

CONTROLE DA DISPONIBILIDADE FINANCEIRA	FUNDEB	SALÁRIO EDUCAÇÃO
46-DISPONIBILIDADE FINANCEIRA EM 31 DE DEZEMBRO DE <EXERCÍCIO ANTERIOR>	12.414.871,20	1.624.938,20
47-(+) INGRESSO DE RECURSOS ATÉ O BIMESTRE	95.058.899,00	12.469.212,00
48-(-) PAGAMENTOS EFETUADOS ATÉ O BIMESTRE	95.619.174,70	11.649.288,10
48.1-ORÇAMENTO DO EXERCÍCIO	95.619.174,70	11.649.288,10
48.2-RESTOS A PAGAR	0,00	0,00
49-(+) RECEITA DE APLICAÇÃO FINANCEIRA DOS RECURSOS ATÉ O BIMESTRE	85.796,40	20.940,10
50-(-) DISPONIBILIDADE FINANCEIRA ATÉ O BIMESTRE	11.940.391,90	2.465.802,20
51-(+) Ajustes	0,00	0,00
51.1 Retenções	0,00	0,00
51.2 Conciliação Bancária	0,00	0,00
52-(-) SALDO FINANCEIRO CONCILIADO	11.940.391,90	2.465.802,20

FORTE:

* Caput do artigo 212 da CF/1988

* Os valores referentes à parcela dos restos a Pagar Inscritos sem disponibilidade financeira vinculada à educação deverão ser informados somente no RREO do último bimestre do exercício.

* Limites mínimos anuais a serem cumpridos no encerramento do exercício, no âmbito de atuação prioritária, conforme Lei 9.394/96, art. 11, V.

AJUSTE DAS DESPESAS COM MANUTENÇÃO E DESENVOLVIMENTO DO ENSINO

VINCULADAS ÀS RECEITAS RESULTANTES DE IMPOSTOS	27.683.263,30
Despesas com Ensino Fundamental (24.2)	26.426.063,30
Despesas com Educação Infantil em Creches e Pré-Escolas (23.2)	1.257.200,00
PARCELA DAS TRANSFERÊNCIAS DESTINADA À FORMAÇÃO DO FUNDEB (10)	22.430.273,80
INATIVOS PAGOS COM RECURSOS DO TESOIRO (40)	0,00
Despesas com Ensino Fundamental	0,00
Despesas com Educação Infantil em Creches e Pré-Escolas	0,00
TOTAL DA DESPESA COM MANUTENÇÃO E DESENVOLVIMENTO DO ENSINO - (24.2 + 23.2 + 10 + 40)	50.113.537,10
AJUSTE DA TABELA DE CUMPRIMENTO DOS LIMITES CONSTITUCIONAIS	
Mínimo de <25%> das receitas resultantes de impostos na manutenção e desenvolvimento do ensino - Caput do artigo 212 da CF/88	23,28
Mínimo de <60%> do FUNDEB na remuneração do magistério do Ensino Fundamental - caput § 5º do artigo 6º do ADCT	75,33

CHEFE DO PODER EXECUTIVO: SADI NOEL OLIVEIRA GOMES SOUZA
RESPONSÁVEL PELA CONTABILIDADE: Mônica Regina da Silva
Município de Itaboraí - RJ
Mat. 1374

Molzer Oliveira Correia
Contador geral do município
CRC RJ 607796/O Mat. 18.368

16:24h

Fabiano da Silva
Secretário de Fazenda
MAT. 1995
Anexo 8 do RREO

MUNICÍPIO DE ITABORAI
RELATÓRIO RESUMIDO DA EXECUÇÃO ORÇAMENTÁRIA
DEMONSTRATIVO DAS RECEITAS DE IMPOSTOS E DAS DESPESAS PRÓPRIAS COM SAÚDE
ORÇAMENTOS FISCAL E DA SEGURIDADE SOCIAL
PERÍODO DE REFERÊNCIA : 5º Bimestre / 2019

ADCT, art 77 - Anexo 12

R\$ 1,00

RECEITAS PARA APURAÇÃO DA APLICAÇÃO EM AÇÕES E SERVIÇOS PÚBLICOS DE SAÚDE	PREVISÃO INICIAL	PREVISÃO ATUALIZADA (a)	RECEITAS REALIZADAS	
			Até 5º Bim/2019 (b)	% (b/a)
RECEITA DE IMPOSTOS LIQUIDA (I)	115.663.295,1	115.663.295,1	100.385.031,1	86,79
Imposto Predial e Territorial Urbano - IPTU	18.932.390,6	18.932.390,6	21.377.022,1	112,91
Imposto sobre Transmissão de Bens Intervivos - ITBI	6.141.372,9	6.141.372,9	4.048.548,8	65,92
Imposto sobre Serviços de Qualquer Natureza - ISS	56.892.701,9	56.892.701,9	46.193.057,8	81,19
Imposto de Renda Retido na Fonte - IRRF	16.089.831,6	16.089.831,6	13.937.120,0	86,62
Imposto Territorial Rural - ITR	0,0	0,0	0,0	0,00
Multas, Juros de Mora e Outros Encargos dos Impostos	196.517,3	196.517,3	327.130,0	166,46
Dívida Ativa dos Impostos	13.985.570,7	13.985.570,7	11.519.143,2	82,36
Multas, Juros de Mora e Outros Encargos da Dívida Ativa	3.424.910,1	3.424.910,1	2.983.009,2	87,10
RECEITAS DE TRANSFERÊNCIAS CONSTITUCIONAIS (II)	143.442.233,3	143.442.233,3	112.151.371,4	78,19
Cota-Parte FPM	67.234.231,3	67.234.231,3	52.203.350,3	77,64
Cota-Parte ITR	140.647,6	140.647,6	638.028,3	453,64
Cota-Parte IPVA	12.144.721,4	12.144.721,4	11.566.820,4	95,24
Cota-Parte ICMS	62.114.290,6	62.114.290,6	46.546.325,7	74,94
Cota-Parte IPI-Exportação	1.620.009,3	1.620.009,3	1.196.846,7	73,88
Compensações Financeiras Provenientes de Impostos e Transferências CONSTITUCIONAIS	0,0	0,0	0,0	0,00
Desoneração ICMS (LC 87/96)	188.333,1	188.333,1	0,0	0,00
Outras	0,0	0,0	0,0	0,00
TOTAL DAS RECEITAS PARA APURAÇÃO DA APLICAÇÃO EM AÇÕES E SERVIÇOS PÚBLICOS DE SAÚDE (III) = I + II	259.105.528,4	259.105.528,4	212.536.402,5	82,03

RECEITAS ADICIONAIS PARA FINANCIAMENTO DA SAÚDE	PREVISÃO INICIAL	PREVISÃO ATUALIZADA (c)	RECEITAS REALIZADAS	
			Até 5º Bim/2019 (d)	% (d/c)
TRANSFERENCIA DE RECURSOS DO SISTEMA UNICO DE SAÚDE-SUS	66.558.000,0	66.558.000,0	52.632.920,0	79,08
Provenientes da União	64.723.500,0	64.723.500,0	49.830.680,5	76,99
Provenientes dos Estados	1.834.500,0	1.834.500,0	2.802.239,5	152,75
Provenientes de Outros Municípios	0,0	0,0	0,0	0,00
Outras Receitas do SUS	0,0	0,0	0,0	0,00
TRANSFERÊNCIAS VOLUNTÁRIAS	0,0	0,0	0,0	0,00
RECEITAS DE OPERAÇÕES DE CRÉDITO VINCULADAS À SAÚDE	0,0	0,0	0,0	0,00
OUTRAS RECEITAS PARA FINANCIAMENTO DA SAÚDE	0,0	0,0	0,0	0,00
TOTAL RECEITAS ADICIONAIS PARA FINANCIAMENTO DA SAÚDE	66.558.000,0	66.558.000,0	52.632.920,0	79,08

DESPESAS COM SAÚDE (Por Grupo de Natureza da Despesa)	DOTAÇÃO INICIAL	DOTAÇÃO ATUALIZADA (e)	DESPESAS EMPENHADAS		DESPESAS LIQUIDADAS	
			Até 5º Bim/2019 (f)	% (f/e)	Até 5º Bim/2019 (g)	% (g/e)
DESPESAS CORRENTES	30.945.805,1	40.365.714,1	37.094.689,4	91,90	29.210.175,4	72,36
Pessoal e Encargos Sociais	3.741.000,0	13.480.300,0	10.497.065,8	77,87	10.497.065,8	77,87
Juros e Encargos da Dívida	0,0	0,0	0,0	0,00	0,0	0,00
Outras Despesas Correntes	27.204.805,1	26.885.414,1	26.597.623,6	98,93	18.713.109,6	69,60
DESPESAS DE CAPITAL	14.015.000,0	13.784.352,6	870.343,3	6,31	486.764,4	3,53
Investimentos	14.015.000,0	13.784.352,6	870.343,3	6,31	486.764,4	3,53
Inversões Financeiras	0,0	0,0	0,0	0,00	0,0	0,00
Amortização da Dívida	0,0	0,0	0,0	0,00	0,0	0,00
TOTAL DAS DESPESAS COM SAÚDE (IV)	44.960.805,1	54.150.066,7	37.965.032,7	70,11	29.696.939,8	54,84

DESPESAS COM SAÚDE NÃO COMPUTADAS PARA FINS DE APURAÇÃO DO PERCENTUAL MÍNIMO	DOTAÇÃO INICIAL	DOTAÇÃO ATUALIZADA	DESPESAS EMPENHADAS		DESPESAS LIQUIDADAS	
			Até 5º Bim/2019 (h)	% (h/Vh)	Até 5º Bim/2019 (i)	% (i/Vg)
DESPESAS COM INATIVOS E PENSIONISTAS	0,0	0,0	0,0	0,00	0,0	0,00
DESPESA COM ASSISTÊNCIA À SAÚDE QUE NÃO ATENDE AO PRINCÍPIO DE ACESSO UNIVERSAL	0,0	0,0	0,0	0,00	0,0	0,00
DESPESAS CUSTEADAS COM OUTROS RECURSOS	14.000.000,0	14.000.000,0	885.990,7	2,33	657.709,3	2,21
Recursos de Transferência do Sistema Único de Saúde - SUS	14.000.000,0	14.000.000,0	885.990,7	2,33	657.709,3	2,21
Recursos de Operações de Crédito	0,0	0,0	0,0	0,00	0,0	0,00
Outros Recursos	0,0	0,0	0,0	0,00	0,0	0,00
OUTRAS AÇÕES E SERVIÇOS NÃO COMPUTADOS	0,0	0,0	0,0	0,00	0,0	0,00
RESTOS A PAGAR NÃO PROCESSADOS INSCRITOS INDEVIDAMENTE NO EXERCÍCIO SEM DISPONIBILIDADE FINANCEIRA*	0,0	0,0	0,0	0,00	0,0	0,00
DESPESAS CUSTEADAS COM DISPONIBILIDADE DE CAIXA VINCULADA AOS RESTOS A PAGAR CANCELADOS*	0,0	0,0	0,0	0,00	0,0	0,00
DESPESAS CUSTEADAS C/REC.VINCULADOS À PARCELA DO % MÍNIMO NÃO APLICADAS EM AÇÕES E SERV. SAÚDE EM EXER. ANTERIORES*	0,0	0,0	0,0	0,00	0,0	0,00
TOTAL DAS DESPESAS COM SAÚDE NÃO COMPUTADAS (V)	14.000.000,0	14.000.000,0	885.990,7	2,33	657.709,3	2,21
TOTAL DAS DESPESAS COM AÇÕES E SERVIÇOS PÚBLICOS DE SAÚDE (VI) = (IV) - (V)	30.960.805,1	40.150.066,7	37.079.042,0	97,67	29.039.230,5	97,79

Sadinoel Oliveira Gomes Souza
 Prefeito

Joaquim Lopes da Gama
 Controlador Geral do Município

Molzer Pereira Correa
 Contador geral do município
 CRC-RJ 097/960 Mat. 18.355

Edison Nova Brandão
 Secretário de Fazenda
 MAT. 10933

CHEFE DO PODER EXECUTIVO: SADINOEL OLIVEIRA GOMES SOUZA
 RESPONSÁVEL PELA CONTABILIDADE: MOLZER PEREIRA CORREA

PERCENTUAL DE APLICAÇÃO EM AÇÕES E SERVIÇOS PÚBLICOS DE SAÚDE SOBRE A RECEITA DE IMPOSTOS LÍQUIDA E TRANSFERÊNCIAS 13,66 %
 CONSTITUCIONAIS E LEGAIS (VII%) = (VII / IIIb X 100) - LIMITE CONSTITUCIONAL 15% ⁽⁴⁺⁵⁾

VALOR REFERENTE À DIFERENÇA ENTRE O VALOR EXECUTADO E O LIMITE MÍNIMO CONSTITUCIONAL [(VII - 15)/100xIIIb] ⁶ -2.841.229,9

EXECUÇÃO DE RESTOS A PAGAR NÃO PROCESSADOS INSCRITOS COM DISPONIBILIDADE DE CAIXA	INSCRITOS	CANCELADOS/PRESCRITOS	PAGOS	A PAGAR	PARCELA CONSIDERADA NO LIMITE
Inscritos em 2018	0,0	0,0	0,00	0,00	0,00
Inscritos em 2017	0,0	0,0	0,00	0,00	0,00
Inscritos em 2016	0,0	0,0	0,00	0,00	0,00
Inscritos em 2015	0,0	0,0	0,00	0,00	0,00
Inscritos em 2014	0,0	0,0	0,00	0,00	0,00
Inscritos em exercícios anteriores a 2014 (Somatório)	0,0	0,0	0,00	0,00	0,00
Total	0,0	0,0	0,00	0,00	0,00

CONTROLE DOS RESTOS A PAGAR CANCELADOS OU PRESCRITOS PARA FINS DE APLICAÇÃO DA DISPONIBILIDADE DE CAIXA CONFORME ARTIGO 24, §1º E §2º	RESTOS A PAGAR CANCELADOS OU PRESCRITOS		
	Saldo Inicial	Despesas custeadas no exercício de referência (j)	Saldo Final (Não Aplicado)
Restos a Pagar Cancelados ou Prescritos em 2018	0,0	0,0	0,00
Restos a Pagar Cancelados ou Prescritos em 2017	0,0	0,0	0,00
Restos a Pagar Cancelados ou Prescritos em 2016	0,0	0,0	0,00
Restos a Pagar Cancelados ou Prescritos em 2015	0,0	0,0	0,00
Restos a Pagar Cancelados ou Prescritos em 2014	0,0	0,0	0,00
Restos a pagar Cancelados ou Prescritos anteriores a 2014 (Somatório)	0,0	0,0	0,00
Total (VIII)	0,0	0,0	0,00

CONTROLE DO VALOR REFERENTE AO PERCENTUAL MÍNIMO NÃO CUMPRIDO EM EXERCÍCIOS ANTERIORES PARA FINS DE APLICAÇÃO DOS RECURSOS VINCULADOS CONFORME ART. 25 E 26	LIMITE NÃO CUMPRIDO		
	Saldo Inicial	Despesas custeadas no exercício de referência (k)	Saldo Final (Não Aplicado)
Diferença de limite não cumprido em 2018	0,0	0,0	0,00
Diferença de limite não cumprido em 2017	0,0	0,0	0,00
Diferença de limite não cumprido em 2016	0,0	0,0	0,00
Diferença de limite não cumprido em 2015	0,0	0,0	0,00
Diferença de limite não cumprido em 2014	0,0	0,0	0,00
Diferença de limite não cumprido anteriores a 2014 (Somatório)	0,0	0,0	0,00
Total (IX)	0,0	0,0	0,00

DESPESAS COM SAÚDE (Por Subfunção)	DOTAÇÃO INICIAL	DOTAÇÃO ATUALIZADA	DESPESAS EMPENHADAS		DESPESAS LIQUIDADAS	
			Até 5º Bim/2019 (l)	% (l / total l)	Até 5º Bim/2019 (m)	% (m / total m)
Atenção Básica	29.055.500,0	26.512.839,7	18.352.919,0	14,98	14.100.040,5	13,56
Assistência Hospitalar e Ambulatorial	75.992.305,1	86.840.068,5	70.557.345,9	57,58	57.474.439,3	55,26
Suporte Profilático e Terapêutico	0,0	0,0	0,0	0,00	0,0	0,00
Vigilância Sanitária	0,0	0,0	0,0	0,00	0,0	0,00
Vigilância Epidemiológica	5.343.000,0	5.889.408,4	4.158.079,8	3,39	3.886.687,9	3,74
Alimentação e Nutrição	0,0	0,0	0,0	0,00	0,0	0,00
Outras Subfunções	39.667.236,2	30.744.645,4	29.461.127,8	24,04	28.551.870,9	27,45
TOTAL	150.058.041,4	149.986.962,1	122.529.472,5	100,00	104.013.038,6	100,00

Fonte : Secretaria Municipal de Fazenda

- ¹ Esta linha apresentará valor somente no Relatório Resumido da Execução Orçamentária do último bimestre do exercício.
- ² O valor apresentado na intercessão com a coluna "l" ou com a coluna "h+i" (último bimestre) deverá ser o mesmo apresentado no "total j".
- ³ O valor apresentado na intercessão com a coluna "l" ou com a coluna "h+i" (último bimestre) deverá ser o mesmo apresentado no "total k".
- ⁴ Limite anual mínimo a ser cumprido no encerramento do exercício.
- ⁵ Durante o exercício esse valor servirá para o monitoramento no art. 23 da LC 141/2012.
- ⁶ No último bimestre será utilizada a fórmula: VI(h+i) - (15 x IIIb/100)

Sadinoel Oliveira Gomes Souza
 Prefeito

Joaquim Lopes da Gama
 Controlador Geral do Município
 Mat. 1374

Molzer Pereira Correia
 Contador-geral do município
 CRC-RJ 697796/D Mat. 18.355

Wilson Vieira Brandão
 Secretário de Fazenda
 MAT. 4007

MUNICÍPIO DE ITABORAÍ - PODER EXECUTIVO
RELATÓRIO RESUMIDO DA EXECUÇÃO ORÇAMENTÁRIA
DEMONSTRATIVO DAS PARCERIAS PÚBLICO-PRIVADAS

ORÇAMENTOS FISCAL E DA SEGURIDADE SOCIAL
PERÍODO DE REFERÊNCIA : 5º Bimestre / 2019

Lei nº 11.079, de 30.12.2004, arts 22 e 28 - Anexo 13

R\$ 1,00

ESPECIFICAÇÃO	REGISTROS EFETUADOS EM 2019		SALDO TOTAL EM						SALDO TOTAL (c) = (a) + (b)					
	31 DE DEZEMBRO DO EXERCÍCIO ANTERIOR (a)	NO BIMESTRE	ATÉ O BIMESTRE (b)	2018	2019	2020	2021	2022		2023	2024	2025	2026	2027
TOTAL DE ATIVOS														
Direitos Futuros	0,0	0,0	0,0											0,0
Ativos Contabilizados na SPE	0,0	0,0	0,0											0,0
Contrapartida para Provisões de PPP	0,0	0,0	0,0											0,0
TOTAL DE PASSIVOS (I)														
Obrigações Não Relacionadas a Serviços	0,0	0,0	0,0											0,0
Contrapartida para Ativos da SPE	0,0	0,0	0,0											0,0
Provisões de PPP	0,0	0,0	0,0											0,0
GARANTIAS DE PPP (II)														
SALDO LÍQUIDO DE PASSIVOS DE PPP (III) = (I-II)														
PASSIVOS CONTINGENTES														
Contraprestações Futuras	0,0	0,0	0,0											0,0
Riscos Não Provisionados	0,0	0,0	0,0											0,0
Outros Passivos Contingentes	0,0	0,0	0,0											0,0
ATIVOS CONTINGENTES														
Serviços Futuros	0,0	0,0	0,0											0,0
Outros Ativos Contingentes	0,0	0,0	0,0											0,0
DESPESAS DE PPP														
Do Ente Federado														
Das Estadais Não-Dependentes														
TOTAL DAS DESPESAS	0,0	0,0	0,0											0,0
RECEITA CORRENTE LÍQUIDA (RCL)	486.762.574,6	626.919.184,4	528.860.593,8	531.818.414,1	534.792.807,2	537.783.835,8	540.791.892,8	543.816.171,9	546.857.687,0	549.916.172,3	552.991.784,4	556.147.000,0	559.307.200,0	562.477.400,0
TOTAL DAS DESPESAS / RCL (%)	0,0	0,0	0,0	0,0	0,0	0,0	0,0	0,0	0,0	0,0	0,0	0,0	0,0	0,0

FONTE :

CHEFE DO PODER EXECUTIVO: SADILOEL OLIVEIRA GOMES SOUZA
RESPONSÁVEL PELA CONTABILIDADE: MOLZER PEREIRA CORREA

SIGFIS - Versão 2019

Data de Emissão: 03/12/2019 16:25h

Adilson
Sadielo Oliveira Gomes Souza
Prefeito

Joaquim Lopes da Gama
Controlador Geral do Município
Mat. 1374

Molzer Pereira Souza
Contador-geral do município
CRC-RJ 097776/O Mat. 18.355

Edson
Edson Vieira Brandão
Secretário de Finanças
MAT. 1411

MUNICÍPIO DE ITABORAÍ - PODER EXECUTIVO
 DEMONSTRATIVO SIMPLIFICADO DO RELATÓRIO RESUMIDO DA EXECUÇÃO ORÇAMENTÁRIA
DEMONSTRATIVO SIMPLIFICADO
 ORÇAMENTOS FISCAL E DA SEGURIDADE SOCIAL
 PERÍODO DE REFERÊNCIA : 5º Bimestre / 2019

LRF, art 48 - Anexo 14

R\$1,00

BALANÇO ORÇAMENTÁRIO - RECEITAS		Até o bimestre
Previsão Inicial de Receita		617.119.893,7
Previsão Atualizada da Receita		617.119.893,7
Receitas Realizadas		469.073.691,5
Deficit Orçamentário		0,0
Saldos de Exercícios Anteriores (utilizados para créditos adicionais)		0,0

BALANÇO ORÇAMENTÁRIO - DESPESAS		Até o bimestre
Dotação Inicial		617.119.893,7
Créditos Adicionais		36.276.569,5
Dotação Atualizada		653.396.463,2
Despesas Empenhadas		498.542.252,9
Despesas Liquidadas		434.123.924,2
Superávit Orçamentário		34.949.767,3

DESPESAS POR FUNÇÃO/SUBFUNÇÃO		Até o bimestre
Despesas Empenhadas		498.542.252,9
Despesas Liquidadas		434.123.924,2

RECEITA CORRENTE LIQUIDA - RCL		Até o bimestre
Receita Corrente Líquida		525.919.164,2

RECEITAS/DESPESAS DOS REGIMES DE PREVIDENCIA		Até o bimestre
Regime Próprio de Previdência Social dos Servidores Públicos		
Receitas Previdenciárias realizadas (II)		42.611.846,7
Despesas Previdenciárias liquidadas (IV)		52.123.788,5
Resultado Previdenciário (II-IV)		-9.611.921,8

RESULTADOS NOMINAL E PRIMÁRIO	Meta Fixada no Anexo de Metas Fiscais da LDO (a)	Resultado Apurado Até o Bimestre (b)	% em Relação à Meta (b/a)
Resultado Nominal	0,0	-14.360.802,5	0,0%
Resultado Primário	0,0	-7.301.559,6	0,0%

MOVIMENTAÇÃO DE RESTOS A PAGAR	Inscrição	Cancelamento até o bimestre	Pagamento até o bimestre	Saldo a pagar
POR PODER				
RESTOS A PAGAR PROCESSADOS				
Poder Executivo	133.108.186,6	15.493,1	38.748.606,7	94.344.086,8
Poder Legislativo	0,0	0,0	0,0	0,0
RESTOS A PAGAR NÃO PROCESSADOS				
Poder Executivo	213.168.778,2	95.106.655,0	24.806.036,0	93.256.087,2
Poder Legislativo	0,0	0,0	0,0	0,0
TOTAL	346.276.964,8	95.122.148,1	63.554.642,7	187.600.174,0

DESPESAS COM MANUTENÇÃO E DESENVOLVIMENTO DO ENSINO - MDE	Valor Apurado até o bimestre	Limites Constitucionais Anuais	
		%Mínimo a Aplicar Exerc	%Aplicado até o bimestre
Mínimo Anual de 25% das Receitas de Impostos na Manutenção e Desenvolvimento do Ensino - MDE	41.981.950,2	25%	19,5%
Mínimo Anual de 60% do FUNDEB na Remuneração do Magistério com Ensino Fundamental e Educação Infantil	86.927.312,1	60%	75,3%

RECEITAS DE OPERAÇÕES DE CRÉDITO E DESPESAS DE CAPITAL	Valor Apurado Até o Bimestre	Saldo a Realizar
Receita de Operação de Crédito		
Despesa de Capital Líquida		

PROJEÇÃO ATUARIAL DOS REGIMES DE PREVIDÊNCIA	Exercício em Referência	10º Exercício	20º Exercício	35º Exercício
Regime Próprio de Previdência Social dos Servidores Públicos				
Receitas Previdenciárias (IV)				
Despesas Previdenciárias (V)				
Resultado Previdenciário (VI)=(IV-V)				

RECEITA DA ALIENAÇÃO DE ATIVOS E APLICAÇÃO DOS RECURSOS	Valor Apurado Até o Bimestre	Saldo a Realizar
Receita de Capital Resultante da Alienação de Ativos		
Aplicação dos Recursos da Alienação de Ativos		

DESPESAS COM AÇÕES E SERVIÇOS PÚBLICOS DE SAÚDE	Valor Apurado Até o Bimestre	Limite Constitucional Anual	
		%Mínimo a Aplicar no Exercício	% Aplicado até o bimestre
Despesas Próprias com Ações e Serviços Públicos de Saúde	29.039.230,5	15,0%	13,7%

DESPESAS DE CARÁTER CONTINUADO, DERIVADAS DE PPP'S CONTRATADAS	Valor Apurado no Exercício Corrente
Total das despesas/RCL (%)	0,0%

FONTE : **Sadinoel Oliveira Gomes Souza**
 Nota : **Joaquim Lopes da Gama**
 CHEFE DO PODER EXECUTIVO: **Sadinoel Oliveira Gomes Souza**
 RESPONSÁVEL PELA CONTABILIDADE: **Molzer Pereira Corrêa**
Edson Steira Brandão
 Contador-geral do Município
 CRC-RJ 097.706/0 Mat 18.355
 Secretário de Fazenda
 Mat. 18.355
 SIGFIS - Versão 2019
 Mat. 1374 data de Emissão: 03/12/2019 16:25h
 Anexo 14 do RREO