

RELATÓRIO RESUMIDO DA EXECUÇÃO ORÇAMENTÁRIA
BALANÇO ORÇAMENTÁRIO
ORÇAMENTOS FISCAL E DA SEGURIDADE SOCIAL
PERÍODO DE REFERÊNCIA : 4º Bimestre / 2019

R\$1,00

RREO - Anexo 1 (LRF, Art 52, inciso I, linhas "a" e "b" do inciso II e §

RECEITAS	PREVISÃO INICIAL	PREVISÃO ATUALIZADA (a)	RECEITAS REALIZADAS				SALDO A REALIZAR (a-c)
			No Bimestre (b)	% (b/a)	Até 08/2019 (c)	% (c/a)	
RECEITAS (EXCETO INTRA-ORÇAMENTÁRIAS) (I)	586.220.393,7	586.220.393,7	95.428.516,5	16,3	357.545.955,8	61,0	228.674.437,9
RECEITAS CORRENTES	572.318.309,7	572.318.309,7	94.838.266,5	16,6	358.460.525,8	62,3	215.857.783,9
IMPOSTOS, TAXAS E CONTRIBUIÇÕES DE MELHORIA	125.483.816,7	125.483.816,7	21.821.890,3	17,4	92.225.171,0	73,5	33.258.645,7
Impostos	115.663.295,1	115.663.295,1	20.189.997,1	17,5	82.395.820,8	71,2	33.267.474,3
Taxas	9.820.521,6	9.820.521,6	1.631.893,2	16,6	9.829.350,2	100,1	-8.828,6
Contribuições de Melhoria	0,0	0,0	0,0	0,0	0,0	0,0	0,0
CONTRIBUIÇÕES	35.914.939,7	35.914.939,7	5.414.199,9	15,1	21.117.191,3	58,8	14.797.748,4
Contribuições Sociais	23.838.489,5	23.838.489,5	3.225.617,6	13,5	12.978.550,0	54,4	10.859.939,5
Contribuições Econômicas	0,0	0,0	0,0	0,0	0,0	0,0	0,0
Contrib. para o Custeio do Serv. de Iluminação Pública	12.076.450,2	12.076.450,2	2.188.582,2	18,1	8.138.641,4	67,4	3.937.808,8
RECEITA PATRIMONIAL	10.992.166,7	10.992.166,7	1.668.143,5	15,2	6.159.940,5	56,0	4.832.226,2
Exploração do Patrimônio Imobiliário do Estado	176.991,0	176.991,0	104.644,7	59,1	332.240,3	187,7	-155.249,3
Valores Mobiliários	10.815.175,7	10.815.175,7	1.563.498,8	14,5	5.827.700,3	53,9	4.987.475,4
Deleg. Serv. Públ. Med. Concess., Permiss., Autoriz., Licença.	0,0	0,0	0,0	0,0	0,0	0,0	0,0
Cessão de Direitos	0,0	0,0	0,0	0,0	0,0	0,0	0,0
Demais Receitas Patrimoniais	0,0	0,0	0,0	0,0	0,0	0,0	0,0
RECEITA AGROPECUÁRIA	0,0	0,0	0,0	0,0	0,0	0,0	0,0
RECEITA INDUSTRIAL	0,0	0,0	0,0	0,0	0,0	0,0	0,0
RECEITA DE SERVIÇOS	2.087.074,7	2.087.074,7	328.428,7	15,7	1.401.861,3	67,2	685.213,4
Serviços Administrativos e Comerciais Gerais	1.965.241,2	1.965.241,2	301.102,3	15,3	1.303.563,4	66,3	661.677,8
Serviços e Atividades Ref. à Navegação e Transporte	0,0	0,0	0,0	0,0	0,0	0,0	0,0
Serviços e Atividades Ref. à Saúde	0,0	0,0	0,0	0,0	0,0	0,0	0,0
Serviços e Atividades Financeiras	0,0	0,0	0,0	0,0	0,0	0,0	0,0
Outros Serviços	121.833,5	121.833,5	27.326,3	22,4	98.298,0	80,7	23.535,5
TRANSFERÊNCIAS CORRENTES	387.698.783,0	387.698.783,0	63.734.477,2	16,4	229.749.389,6	59,3	157.949.393,4
Transferências da União e de suas Entidades	214.423.180,8	214.423.180,8	36.620.064,3	17,1	109.390.738,7	51,0	105.032.442,1
Transf. dos Estados, Distrito Federal e suas Entidades	66.764.478,2	66.764.478,2	9.597.422,5	14,4	43.551.508,5	65,2	23.212.969,7
Transf. dos Municípios e suas Entidades	0,0	0,0	0,0	0,0	0,0	0,0	0,0
Transf. de Instituições Privadas	230.000,0	230.000,0	29.823,0	13,0	29.823,0	13,0	200.177,0
Transf. de Outras Instituições Públicas	106.266.124,0	106.266.124,0	17.487.167,4	16,5	76.776.817,8	72,2	29.489.306,2
Transf. do Exterior	0,0	0,0	0,0	0,0	0,0	0,0	0,0
Transf. de Pessoas Físicas	15.000,0	15.000,0	0,0	0,0	501,5	3,3	14.498,5
Transf. de Pagtos de Depósitos não Identificados	0,0	0,0	0,0	0,0	0,0	0,0	0,0
OUTRAS RECEITAS CORRENTES	10.141.529,0	10.141.529,0	1.871.126,9	18,5	5.806.972,1	57,3	4.334.556,9
Multas Administrativas, Contratuais e Judiciais	1.519.237,9	1.519.237,9	293.613,0	19,3	913.961,0	60,2	605.276,9
Indenizações, Restituições e Ressarcimentos	1.747.557,0	1.747.557,0	666.155,3	38,1	1.484.806,2	85,0	262.750,8
Bens, Direitos e Valores Incorporados ao Patrimônio Públ.	0,0	0,0	0,0	0,0	0,0	0,0	0,0
Demais Receitas Correntes	6.874.734,2	6.874.734,2	911.358,6	13,3	3.408.204,9	49,6	3.466.529,3
RECEITAS DE CAPITAL	13.902.084,0	13.902.084,0	590.250,0	4,2	1.085.430,0	7,8	12.816.654,0
OPERAÇÕES DE CRÉDITO	0,0	0,0	0,0	0,0	0,0	0,0	0,0
Operações de Crédito - Mercado Interno	0,0	0,0	0,0	0,0	0,0	0,0	0,0
Operações de Crédito - Mercado Externo	0,0	0,0	0,0	0,0	0,0	0,0	0,0
ALIENAÇÃO DE BENS	2.084,0	2.084,0	0,0	0,0	17.980,0	862,8	-15.896,0
Alienação de Bens Móveis	0,0	0,0	0,0	0,0	0,0	0,0	0,0
Alienação de Bens Imóveis	2.084,0	2.084,0	0,0	0,0	17.980,0	862,8	-15.896,0
AMORTIZAÇÃO DE EMPRÉSTIMOS	0,0	0,0	0,0	0,0	0,0	0,0	0,0
TRANSFERÊNCIAS DE CAPITAL	13.900.000,0	13.900.000,0	590.250,0	4,2	1.067.450,0	7,7	12.832.550,0
Transf. da União e de suas Entidades	13.900.000,0	13.900.000,0	590.250,0	4,2	1.067.450,0	7,7	12.832.550,0
Transf. dos Estados e do Dist. Federal e suas Entidades	0,0	0,0	0,0	0,0	0,0	0,0	0,0
Transf. dos Municípios e sua Entidades	0,0	0,0	0,0	0,0	0,0	0,0	0,0
Transf. de Instituições Privadas	0,0	0,0	0,0	0,0	0,0	0,0	0,0
Transferência de Outras Instituições Públicas	0,0	0,0	0,0	0,0	0,0	0,0	0,0
Transferências do Exterior	0,0	0,0	0,0	0,0	0,0	0,0	0,0
Transferências de Pessoas Físicas	0,0	0,0	0,0	0,0	0,0	0,0	0,0
Transf. Provenientes de Depósitos não Identificados	0,0	0,0	0,0	0,0	0,0	0,0	0,0
OUTRAS RECEITAS DE CAPITAL	0,0	0,0	0,0	0,0	0,0	0,0	0,0
Integralização do Capital Social	0,0	0,0	0,0	0,0	0,0	0,0	0,0
Resgate de Títulos do Tesouro	0,0	0,0	0,0	0,0	0,0	0,0	0,0
Demais Receitas de Capital	0,0	0,0	0,0	0,0	0,0	0,0	0,0
RECEITAS (INTRA-ORÇAMENTÁRIAS) (II)	30.899.500,0	30.899.500,0	4.338.565,5	14,0	19.037.533,8	61,6	11.861.966,2
SUBTOTAL DAS RECEITAS (III)=(I+II)	617.119.893,7	617.119.893,7	99.767.082,0	16,2	376.583.489,6	61,0	240.536.404,1
OPERAÇÕES DE CRÉDITO - REFINANC. (IV)	0,0	0,0	0,0	0,0	0,0	0,0	0,0
Operações de Crédito Internas	0,0	0,0	0,0	0,0	0,0	0,0	0,0
Mobiliária para Refinanciamento da Dívida	0,0	0,0	0,0	0,0	0,0	0,0	0,0
Contratual para Refinanciamento da Dívida	0,0	0,0	0,0	0,0	0,0	0,0	0,0
Operações de Crédito Externas	0,0	0,0	0,0	0,0	0,0	0,0	0,0
Mobiliária para Refinanciamento da Dívida	0,0	0,0	0,0	0,0	0,0	0,0	0,0
Contratual para Refinanciamento da Dívida	0,0	0,0	0,0	0,0	0,0	0,0	0,0
SUBTOTAL COM REFINANCIAMENTO (V)=(II+IV)	617.119.893,7	617.119.893,7	99.767.082,0	16,2	376.583.489,6	61,0	240.536.404,1
DEFICIT					0,0		
TOTAL (VII) = (V+VI)	617.119.893,7	617.119.893,7	99.767.082,0	16,2	376.583.489,6	61,0	240.536.404,1
SALDO DE EXERCÍCIOS ANTERIORES (p/ Créditos adicionais)					0,0		
Superavit Financeiro					0,0		
Reabertura de Créditos Adicionais					0,0		
Recursos Arrecadados em Exercícios Anteriores - RPPS					0,0		

Boaquim Lopes da Gama
Controlador Geral do Município

Molzer Pereira Corrêa
Contador-geral do município
 CRC RJ 097798/O Mat. 18.355

Saldanêa Oliveira Gomes Souza
Freelance

Continua (1/3)

RECEITAS INTRA-ORÇAMENTÁRIAS	PREVISÃO INICIAL	PREVISÃO ATUALIZADA (a)	RECEITAS REALIZADAS				SALDO A REALIZAR (a-c)
			No Bimestre (b)	% (b/a)	Até 08/2019 (c)	% (c/a)	
RECEITAS CORRENTES	30.899.500,0	30.899.500,0	4.338.565,5	14,0	19.037.533,8	61,6	11.861.966,2
Impostos	0,0	0,0	0,0	0,0	0,0	0,0	0,0
Taxas	0,0	0,0	0,0	0,0	0,0	0,0	0,0
Contribuição de Melhoria	0,0	0,0	0,0	0,0	0,0	0,0	0,0
CONTRIBUIÇÕES	29.819.200,0	29.819.200,0	4.338.565,5	14,5	19.037.533,8	63,8	10.781.666,2
Contribuições Sociais	29.819.200,0	29.819.200,0	4.338.565,5	14,5	19.037.533,8	63,8	10.781.666,2
Contribuições Econômicas	0,0	0,0	0,0	0,0	0,0	0,0	0,0
Contr. Custeio do Serv. de Ilum. Públ.	0,0	0,0	0,0	0,0	0,0	0,0	0,0
RECEITA PATRIMONIAL	0,0	0,0	0,0	0,0	0,0	0,0	0,0
Exploração do Patrimônio Imobiliário do Estado	0,0	0,0	0,0	0,0	0,0	0,0	0,0
Valores Mobiliários	0,0	0,0	0,0	0,0	0,0	0,0	0,0
Demais Receitas Patrimoniais	0,0	0,0	0,0	0,0	0,0	0,0	0,0
RECEITA INDUSTRIAL	0,0	0,0	0,0	0,0	0,0	0,0	0,0
RECEITA DE SERVIÇOS	0,0	0,0	0,0	0,0	0,0	0,0	0,0
Serviços Adm. e Comerciais Gerais	0,0	0,0	0,0	0,0	0,0	0,0	0,0
Serviços Ref. à Navegação e ao Transporte	0,0	0,0	0,0	0,0	0,0	0,0	0,0
Outros Serviços	0,0	0,0	0,0	0,0	0,0	0,0	0,0
OUTRAS RECEITAS CORRENTES	1.080.300,0	1.080.300,0	0,0	0,0	0,0	0,0	1.080.300,0
Multas Adm., Contratuais e Judiciais	0,0	0,0	0,0	0,0	0,0	0,0	0,0
Indenizações, Restituições e Ressarcimentos	100,0	100,0	0,0	0,0	0,0	0,0	100,0
Demais Receitas Correntes	1.080.200,0	1.080.200,0	0,0	0,0	0,0	0,0	1.080.200,0
RECEITAS DE CAPITAL	0,0	0,0	0,0	0,0	0,0	0,0	0,0
ALIENAÇÃO DE BENS	0,0	0,0	0,0	0,0	0,0	0,0	0,0
Alienação de Bens Móveis	0,0	0,0	0,0	0,0	0,0	0,0	0,0
Alienação de Bens Imóveis	0,0	0,0	0,0	0,0	0,0	0,0	0,0
Alienação de Bens Intangíveis	0,0	0,0	0,0	0,0	0,0	0,0	0,0
OUTRAS RECEITAS DE CAPITAL	0,0	0,0	0,0	0,0	0,0	0,0	0,0
Integralização do Capital Social	0,0	0,0	0,0	0,0	0,0	0,0	0,0
Demais Receitas de Capital	0,0	0,0	0,0	0,0	0,0	0,0	0,0
TOTAL	30.899.500,0	30.899.500,0	4.338.565,5	14,0	19.037.533,8	61,6	11.861.966,2

Fonte : Secretaria Municipal de Fazenda

Continua (2/3)

Joaquim Lopes da Gama
Controlador Geral do Município
Mat. 1374

Molzer Pereira Corrêa
Controlador-geral do município
CRC-RJ 097796/O Mat. 19.355

Sadinoel Oliveira Gomes Souza
Prefeito

Edson Neira Brandão
Secretário de Fazenda
MAT. 16383

**RELATÓRIO RESUMIDO DA EXECUÇÃO ORÇAMENTÁRIA
DEMONSTRATIVO DA EXECUÇÃO DAS DESPESAS POR FUNÇÃO / SUBFUNÇÃO
ORÇAMENTOS FISCAL E DA SEGURIDADE SOCIAL**

PERÍODO DE REFERÊNCIA : 4º Bimestre / 2019

RREO - Anexo 2 (LRF, Art. 52, Inciso II, alínea "c")

FUNÇÃO / SUBFUNÇÃO	DOTAÇÃO INICIAL		DOTAÇÃO ATUALIZADA		DESPESAS EMPENHADAS			SALDO			DESPESAS LIQUIDADAS			SALDO		
		(a)	No Bimestre	Até 08/2019	(b)	(b)/total (b)	(c) = (a-b)	No Bimestre	Até 08/2019	(d)	(d)/total (d)	(e) = (a-d)				
DESPESAS (EXCETO INTRA-ORÇAMENTÁRIAS) (I)																
Legislativa	596.649.884,8	14.461.536,3	388.135,4	11.628.742,2	414.693.351,9	97,0	216.333.102,4	86.717.324,7	324.964.632,6	86,1	306.061.821,6					
Ação Legislativa	14.461.536,3	14.461.536,3	388.135,4	11.628.742,2	414.693.351,9	2,7	3.126.484,6	1.678.899,6	8.463.268,8	2,5	6.291.958,0					
Judiciária	5.000.000,0	5.000.000,0	200.804,0	7.471.080,6	7.153.865,9	1,7	317.214,7	1.596.841,2	6.377.736,0	1,9	1.093.344,7					
Defesa do Inter. Públ. no Proc. Judic.	5.000.000,0	5.000.000,0	200.804,0	7.471.080,6	7.153.865,9	1,7	317.214,7	1.596.841,2	6.377.736,0	1,9	1.093.344,7					
Administração	105.283.670,1	105.283.670,1	15.085.922,7	76.878.302,8	76.878.302,8	18,0	30.661.929,8	17.832.409,9	66.374.501,2	19,6	41.168.731,5					
Representação Judicial e Extrajudicial	5.000,0	5.000,0	0,0	302.839,7	302.839,7	0,1	0,0	32.839,7	302.839,7	0,1	0,0					
Administração Geral	103.265.199,0	103.265.199,0	15.085.922,7	76.450.951,3	76.450.951,3	17,9	30.218.970,5	17.775.504,9	66.020.041,1	19,5	40.649.880,8					
Formação de Recursos Humanos	20.000,0	20.000,0	0,0	0,0	0,0	0,0	20.000,0	0,0	0,0	0,0	20.000,0					
Comunicação Social	1.628.776,4	1.628.776,4	0,0	124.511,9	124.511,9	0,0	104.284,6	24.065,3	51.620,4	0,0	177.156,0					
Assistência à Criança e ao Adolescente	364.694,7	364.694,7	0,0	0,0	0,0	0,0	318.694,7	0,0	0,0	0,0	318.694,7					
Segurança Pública	108.050,7	108.050,7	169.510,2	169.510,2	169.510,2	0,0	113.540,4	1.000,0	1.000,0	0,0	282.050,7					
Administração Geral	39.050,7	39.050,7	0,0	0,0	0,0	0,0	53.050,7	0,0	0,0	0,0	53.050,7					
Defesa Civil	69.000,0	69.000,0	169.510,2	169.510,2	169.510,2	0,0	60.489,8	1.000,0	1.000,0	0,0	228.000,0					
Assistência Social	5.732.836,2	5.732.836,2	362.618,7	2.336.439,1	2.336.439,1	0,5	4.584.036,7	473.789,8	1.893.955,2	0,6	5.026.520,5					
Assistência ao Idoso	53.040,0	53.040,0	0,0	36.150,0	36.150,0	0,0	16.890,0	7.230,0	25.305,0	0,0	27.735,0					
Assistência ao Portador de Deficiência	38.119,2	38.119,2	0,0	0,0	0,0	0,0	38.119,2	0,0	0,0	0,0	38.119,2					
Assistência à Criança e ao Adolescente	126.000,0	126.000,0	0,0	87.300,0	87.300,0	0,0	38.700,0	16.000,0	56.000,0	0,0	70.000,0					
Assistência Comunitária	5.515.677,0	5.515.677,0	362.618,7	2.212.989,1	2.212.989,1	0,5	4.490.327,5	450.558,8	1.812.650,2	0,5	4.890.666,3					
Previdência Social	67.624.000,0	67.624.000,0	193.407,9	57.085.426,6	57.085.426,6	13,3	20.538.573,4	11.038.346,3	41.001.794,8	12,1	36.622.205,2					
Previdência do Regime Estatutário	67.624.000,0	67.624.000,0	193.407,9	57.085.426,6	57.085.426,6	13,3	20.538.573,4	11.038.346,3	41.001.794,8	12,1	36.622.205,2					
Saúde	146.014.445,8	146.014.445,8	18.986.683,0	100.271.643,2	100.271.643,2	23,4	45.742.802,6	23.221.849,2	79.619.959,5	23,6	66.394.486,3					
Administração Geral	37.073.640,7	37.073.640,7	7.690.698,5	27.049.449,5	27.049.449,5	6,3	10.399.836,5	7.673.869,4	26.407.784,2	7,8	11.031.503,8					
Atenção Básica	28.025.500,0	28.025.500,0	4.672.879,1	11.723.366,6	11.723.366,6	2,7	16.356.486,0	3.440.177,7	8.342.669,5	2,5	19.737.183,1					
Assistência Hospitalar e Ambulatorial	75.992.305,1	75.992.305,1	5.976.161,4	58.768.763,6	58.768.763,6	13,7	16.673.551,5	11.403.686,9	42.377.480,7	12,5	33.064.824,4					
Vigilância Epidemiológica	4.923.000,0	4.923.000,0	646.944,1	2.730.073,4	2.730.073,4	0,6	2.322.926,6	704.114,2	2.492.025,0	0,7	2.660.975,0					
Trabalho	693.618,1	693.618,1	17.192,0	17.192,0	17.192,0	0,0	569.426,1	17.192,0	17.192,0	0,0	569.426,1					
Relações de Trabalho	2.000,0	2.000,0	0,0	0,0	0,0	0,0	0,0	0,0	0,0	0,0	0,0					
Empregabilidade	4.000,0	4.000,0	0,0	0,0	0,0	0,0	3.000,0	0,0	0,0	0,0	3.000,0					
Fomento ao Trabalho	687.618,1	687.618,1	17.192,0	17.192,0	17.192,0	0,0	566.426,1	17.192,0	17.192,0	0,0	566.426,1					
Educação	163.861.783,3	163.861.783,3	25.990.047,9	109.433.529,6	109.433.529,6	25,6	70.986.223,2	25.586.150,3	95.952.456,8	28,4	84.437.296,0					
Administração Geral	612.179,7	612.179,7	33.743,0	215.253,0	215.253,0	0,1	42.547,0	36.391,7	136.251,3	0,0	121.548,7					
Ensino Fundamental	154.665.712,6	154.665.712,6	25.211.400,7	105.398.730,6	105.398.730,6	24,6	65.462.604,1	25.091.179,6	94.074.889,8	27,8	76.786.644,9					
Educação Infantil	7.277.892,0	7.277.892,0	744.904,2	3.800.481,2	3.800.481,2	0,9	5.210.187,0	468.579,0	1.741.515,7	0,5	7.269.102,4					
Educação de Jovens e Adultos	250.000,0	250.000,0	0,0	19.114,9	19.114,9	0,0	230.885,2	0,0	0,0	0,0	250.000,0					
Educação Especial	1.056.000,0	1.056.000,0	0,0	0,0	0,0	0,0	10.000,0	0,0	0,0	0,0	10.000,0					

997

Edson Neira Brandão
Secretário de Fazenda
MAT. 10363

Joaquim Lopes da Gama
Controlador Geral do Município

Molzer Adriana Correia
Controlador Geral do Município
CRC RJ 097796/0 Mat. 18.355

CHEFE DO PODER EXECUTIVO: SADINO MOURA GOMES SOUZA
RESPONSÁVEL PELA CONTABILIDADE: MOLZER PEREIRA CORREA


CÍRCULO VANTAGEM 2010


**RELATÓRIO RESUMIDO DA EXECUÇÃO ORÇAMENTÁRIA
DEMONSTRATIVO DA EXECUÇÃO DAS DESPESAS POR FUNÇÃO / SUBFUNÇÃO
ORÇAMENTOS FISCAL E DA SEGURIDADE SOCIAL**


PERÍODO DE REFERÊNCIA : 4º Bimestre / 2019

RREO - Anexo 2 (LRF, Art. 52, Inciso II, alínea "c")

FUNÇÃO / SUBFUNÇÃO	DOTAÇÃO INICIAL		DOTAÇÃO ATUALIZADA (a)		DESPESAS EMPENHADAS (b)		SALDO (c) = (a-b)		DESPESAS LIQUIDADAS (d)		SALDO (e) = (a-d)
					Até 08/2019				Até 08/2019		
					No Bimestre	% (b/total b)			No Bimestre	% (d/total d)	
Cultura	233.223,3	233.223,3	0,0	94.095,0	0,0	0,0	135.128,3	94.095,0	0,0	0,0	135.128,3
Patr. Hist., Artístico e Arqueológico	10.000,0	10.000,0	0,0	0,0	0,0	0,0	10.000,0	0,0	0,0	0,0	10.000,0
Difusão Cultural	213.223,3	213.223,3	0,0	94.095,0	0,0	0,0	119.128,3	94.095,0	0,0	0,0	119.128,3
Lazer	10.000,0	10.000,0	0,0	0,0	0,0	0,0	10.000,0	0,0	0,0	0,0	10.000,0
Urbanismo	68.455.144,2	69.666.472,5	-477.187,9	36.666.702,8	3,6	33.027.769,8	19.166.459,0	4.617.574,3	5,7	5,7	50.528.019,6
Infra-estrutura Urbana	10.923.374,2	10.235.587,6	-688.133,0	312.449,6	0,1	9.923.138,0	288.902,2	152,6	0,1	0,1	9.946.685,4
Serviços Urbanos	57.531.770,0	59.458.885,0	160.945,1	36.354.253,2	8,5	23.104.631,8	18.877.550,8	4.617.419,8	5,6	5,6	40.581.334,2
Habituação	9.303.000,0	11.119.839,7	0,0	10.723.335,7	2,5	396.504,0	4.161.839,7	0,0	1,2	1,2	6.958.000,0
Habituação Urbana	9.303.000,0	11.119.839,7	0,0	10.723.335,7	2,5	396.504,0	4.161.839,7	0,0	1,2	1,2	6.958.000,0
Saneamento	895.337,9	895.337,9	0,0	0,0	0,0	0,0	895.337,9	0,0	0,0	0,0	895.337,9
Saneamento Básico Urbano	895.337,9	895.337,9	0,0	0,0	0,0	0,0	895.337,9	0,0	0,0	0,0	895.337,9
Gestão Ambiental	122.000,0	48.500,0	0,0	0,0	0,0	0,0	48.500,0	0,0	0,0	0,0	48.500,0
Preservação e Conservação Ambiental	37.000,0	28.500,0	0,0	0,0	0,0	0,0	28.500,0	0,0	0,0	0,0	28.500,0
Controle Ambiental	5.000,0	5.000,0	0,0	0,0	0,0	0,0	5.000,0	0,0	0,0	0,0	5.000,0
Recuperação de Áreas Degradadas	80.000,0	15.000,0	0,0	0,0	0,0	0,0	15.000,0	0,0	0,0	0,0	15.000,0
Agricultura	883.209,1	840.769,1	0,0	0,0	0,0	0,0	840.769,1	0,0	0,0	0,0	840.769,1
Promoção da Produção Vegetal	6.000,0	2.500,0	0,0	0,0	0,0	0,0	2.500,0	0,0	0,0	0,0	2.500,0
Promoção da Produção Animal	3.000,0	500,0	0,0	0,0	0,0	0,0	500,0	0,0	0,0	0,0	500,0
Abastecimento	3.000,0	3.000,0	0,0	0,0	0,0	0,0	3.000,0	0,0	0,0	0,0	3.000,0
Extensão Rural	871.209,1	834.769,1	0,0	0,0	0,0	0,0	834.769,1	0,0	0,0	0,0	834.769,1
Indústria	15.000,0	10.000,0	0,0	10.000,0	0,0	0,0	10.000,0	0,0	0,0	0,0	0,0
Promoção Industrial	15.000,0	10.000,0	0,0	10.000,0	0,0	0,0	10.000,0	0,0	0,0	0,0	0,0
Comércio e Serviços	38.830,4	25.830,4	10.000,0	10.000,0	0,0	15.830,4	4.861,7	4.861,7	0,0	0,0	20.968,7
Normalização e Fiscalização	20.830,4	7.830,4	0,0	0,0	0,0	7.830,4	0,0	0,0	0,0	0,0	7.830,4
Promoção Comercial	18.000,0	18.000,0	10.000,0	10.000,0	0,0	8.000,0	4.861,7	4.861,7	0,0	0,0	13.138,3
Transporte	2.982.472,4	2.948.870,9	214.694,0	1.764.104,0	0,4	1.184.767,0	1.407.777,2	478.966,5	0,4	0,4	1.541.093,8
Infra-estrutura Urbana	1.924.469,0	1.873.387,5	214.694,0	1.607.656,7	0,4	266.530,9	1.303.993,8	457.368,5	0,4	0,4	568.393,7
Transporte Rodoviário	1.057.983,4	1.075.483,4	0,0	156.247,3	0,0	919.236,1	103.783,4	21.598,1	0,0	0,0	971.700,0
Desporto e Lazer	3.341.727,0	3.341.727,0	56.242,0	450.462,8	0,1	2.891.264,2	417.741,8	75.653,8	0,1	0,1	2.923.985,2
Desporto de Rendimento	15.000,0	15.000,0	0,0	0,0	0,0	15.000,0	0,0	0,0	0,0	0,0	15.000,0
Desporto Comunitário	3.326.727,0	3.326.727,0	56.242,0	450.462,8	0,1	2.876.264,2	417.741,8	75.653,8	0,1	0,1	2.908.985,2
Reserva de Contingência	600.000,0	600.000,0	0,0	0,0	0,0	600.000,0	0,0	0,0	0,0	0,0	600.000,0
Reserva de Contingência	600.000,0	600.000,0	0,0	0,0	0,0	600.000,0	0,0	0,0	0,0	0,0	600.000,0
DESPESAS (INTRA-ORÇAMENTÁRIAS) (II)	21.470.008,9	22.370.008,9	3.381.597,4	13.039.490,0	3,0	9.330.519,0	13.019.870,1	3.384.457,0	3,9	3,9	9.350.138,8
TOTAL (III) = (I + II)	617.119.893,7	633.395.463,1	64.559.687,2	427.732.847,8	100,00	225.663.621,3	337.984.502,7	90.081.781,7	100,00	100,00	315.411.960,4


Edson Neves Brandão
 Secretário de Fazenda
 MAT. 18353


Sauloni Oliveira Gomes Souza
 Prefeito


Molzer Pereira Correa
 Controlador do Município
 CRC-RJ 0377960 Mat. 18.355

DOTAÇÃO
 DOTAÇÃO INICIAL
 DOTAÇÃO ATUALIZADA
 DESPESAS EMPENHADAS
 DESPESAS LIQUIDADAS

CHEFE DO PODER EXECUTIVO: SADILOEL OLIVEIRA GOMES SOUZA
 RESPONSÁVEL PELA CONTABILIDADE: MOLZER PEREIRA CORREA
 CONTROLADOR GERAL DO MUNICÍPIO:

**RELATÓRIO RESUMIDO DA EXECUÇÃO ORÇAMENTÁRIA
DEMONSTRATIVO DA EXECUÇÃO DAS DESPESAS POR FUNÇÃO / SUBFUNÇÃO
ORÇAMENTOS FISCAL E DA SEGURIDADE SOCIAL**

PERÍODO DE REFERÊNCIA : 4º Bimestre / 2019

RREO - Anexo 2 (LRF, Art. 52, Inciso II, alínea "c")

FUNÇÃO / SUBFUNÇÃO	R\$1,00													
	DOTAÇÃO INICIAL		DOTAÇÃO ATUALIZADA (a)		DESPESAS EMPENHADAS		SALDO		DESPESAS LIQUIDADAS				SALDO	
					No Bimestre	Até 08/2019 (b)	% (b/total b)	(c) = (a-b)	No Bimestre	Até 08/2019 (d)	% (d/total d)	(e) = (a-d)		(e) = (a-d)
FUNÇÃO / SUBFUNÇÃO	INICIAL	ATUALIZADA (a)	No Bimestre	Até 08/2019 (b)	% (b/total b)	(c) = (a-b)	No Bimestre	Até 08/2019 (d)	% (d/total d)	SALDO (e) = (a-d)	SALDO (e) = (a-d)			
DESPESAS (INTRA-ORÇAMENTÁRIAS)	21.470.008,9	22.370.008,9	3.361.597,4	13.039.490,0	3,0	9.330.519,0	3.364.457,0	13.019.870,1	3,9	9.330.138,8				
Legislativa	0,0	300.000,0	0,0	9,3	0,0	299.990,7	0,0	9,3	0,0	299.990,7				
Ação Legislativa	0,0	300.000,0	0,0	9,3	0,0	299.990,7	0,0	9,3	0,0	299.990,7				
Administração	4.652.912,0	4.652.912,0	832.163,3	3.163.233,9	0,7	1.489.678,1	832.163,3	3.151.233,9	0,9	1.501.678,1				
Administração Geral	4.652.912,0	4.652.912,0	832.163,3	3.163.233,9	0,7	1.489.678,1	832.163,3	3.151.233,9	0,9	1.501.678,1				
Previdência Social	50.000,0	50.000,0	0,0	16.000,0	0,0	34.000,0	0,0	8.380,2	0,0	41.619,8				
Previdência do Regime Estatutário	50.000,0	50.000,0	0,0	16.000,0	0,0	34.000,0	0,0	8.380,2	0,0	41.619,8				
Saúde	4.043.595,6	4.043.595,6	656.123,5	2.506.694,9	0,6	1.536.900,7	656.123,5	2.506.694,9	0,7	1.536.900,7				
Administração Geral	2.593.595,5	2.593.595,5	431.534,3	1.650.240,5	0,4	943.355,1	431.534,3	1.650.240,5	0,5	943.355,1				
Atenção Básica	1.030.000,0	1.030.000,0	159.925,5	609.175,9	0,1	420.824,1	159.925,5	609.175,9	0,2	420.824,1				
Vigilância Epidemiológica	420.000,0	420.000,0	64.663,7	247.278,5	0,1	172.721,5	64.663,7	247.278,5	0,1	172.721,5				
Educação	12.723.501,3	13.323.501,3	1.873.310,6	7.353.551,8	1,7	5.969.949,5	1.873.310,6	7.353.551,8	2,2	5.969.949,5				
Ensino Fundamental	12.568.501,3	13.168.501,3	1.851.128,7	7.266.770,5	1,7	5.901.730,8	1.851.128,7	7.266.770,5	2,2	5.901.730,8				
Educação Infantil	155.000,0	155.000,0	22.181,9	86.781,3	0,0	68.218,7	22.181,9	86.781,3	0,0	68.218,7				

Molzer Pereira Correa
Controlador Geral do Município
CRC-RJ/097798/O Mat. 18.356

Joaquim Lopes da Gam:
Controlador Geral do Município
Mat. 1374

Salvador Oliveira Gomes
Prefeito

Edson Neiva Brandão
Secretário de Fazenda
MAT. 13353

RELATÓRIO RESUMIDO DA EXECUÇÃO ORÇAMENTÁRIA
DEMONSTRATIVO DA RECEITA CORRENTE LÍQUIDA
 ORÇAMENTOS FISCAL E DA SEGURIDADE SOCIAL
 PERÍODO DE REFERÊNCIA : 4º Bimestre / 2019

LRF, art 53, inciso I - Anexo 3

R\$1,00

ESPECIFICAÇÃO	EVOLUÇÃO DA RECEITA REALIZADA NOS ÚLTIMOS 12 MESES												TOTAL ULT - 12 M.	PREVISÃO ATUALIZADA
	SET/2018	OUT/2018	NOV/2018	DEZ/2018	JAN/2019	FEV/2019	MAR/2019	ABR/2019	MAI/2019	JUN/2019	JUL/2019	AGO/2019		
RECEITAS CORRENTES (I)	37.298.734,5	38.394.430,4	43.141.870,7	61.598.723,6	46.832.169,8	48.109.854,0	55.947.143,2	43.282.129,3	40.929.968,8	40.175.205,5	54.477.884,6	44.254.161,6	555.442.786,0	601.006.759,4
Impostos, Taxas e Contribuições de Melhoria	5.942.070,6	7.689.153,1	9.172.754,4	8.769.876,7	8.251.237,8	10.817.249,8	23.565.810,7	9.208.151,4	9.404.533,6	9.156.297,5	10.707.749,0	11.114.141,4	123.796.825,9	125.483.816,7
Imposto s/ a Prop. Predial/Territorial Urbana (IPTU)	1.523.285,3	2.416.217,4	3.049.819,3	2.974.907,9	1.990.296,2	3.653.182,3	14.212.141,4	2.187.621,9	2.094.889,1	1.763.961,6	2.086.447,2	1.775.287,8	39.708.057,4	33.404.820,9
Impostos s/ Serviços de Qualquer Natureza (ISS)	2.674.778,7	2.600.728,5	3.749.006,3	3.331.963,3	3.397.941,8	4.290.285,6	4.073.279,7	4.601.140,8	4.819.065,2	5.081.860,5	5.432.356,1	6.391.042,8	50.398.449,3	60.027.469,7
Impostos s/ Transmissão de Bens Imóveis	321.242,7	1.104.951,9	596.677,2	530.821,6	470.290,5	452.750,6	230.186,0	291.946,0	426.986,1	380.617,3	614.171,0	542.450,0	5.963.636,9	6.141.372,9
Imposto sobre a Renda e Proventos de Qualquer Natureza	1.017.141,8	1.153.273,4	1.455.508,2	1.531.167,0	1.888.119,6	1.268.866,9	1.147.093,3	1.139.181,6	1.157.867,6	1.261.252,4	1.814.134,8	1.523.591,3	16.357.167,9	16.089.881,6
Outros Impostos, Taxas e Contribuições de Melhoria	405.622,1	413.881,9	321.743,4	400.816,9	534.589,7	1.152.164,4	3.898.110,3	986.261,1	905.725,5	720.605,7	750.093,9	881.799,5	11.371.514,4	9.820.521,6
RECEITA DE CONTRIBUIÇÕES	3.384.144,3	1.594.542,4	2.525.452,0	2.595.568,8	3.490.655,4	2.565.931,3	3.108.202,3	2.464.152,3	1.504.170,6	2.549.879,6	2.727.817,8	2.686.382,1	31.186.898,9	35.914.939,7
RECEITA PATRIMONIAL	758.650,0	366.234,9	217.361,6	216.879,8	144.494,0	346.025,6	772.892,6	963.317,7	1.344.787,1	920.340,2	850.321,6	817.821,9	7.719.067,0	10.992.166,7
Rendimentos de Aplicação Financeira	747.425,5	273.815,6	200.657,1	198.954,1	128.917,2	284.710,9	643.730,5	948.847,4	1.299.371,2	911.402,8	775.476,5	786.022,3	7.201.331,1	10.645.175,7
Outras Receitas Patrimoniais	11.224,5	92.419,3	16.704,5	17.925,7	15.576,8	61.314,7	129.102,1	14.470,3	45.415,9	8.937,4	74.845,1	29.799,6	517.735,9	346.991,0
Receita Agropecuária	0,0	0,0	0,0	0,0	0,0	0,0	0,0	0,0	0,0	0,0	0,0	0,0	0,0	0,0
Receita Industrial	0,0	0,0	0,0	0,0	0,0	0,0	0,0	0,0	0,0	0,0	0,0	0,0	0,0	0,0
Receita de Serviços	135.056,7	123.060,8	123.867,1	106.405,1	67.670,5	120.054,6	381.017,1	186.837,6	167.618,4	150.234,4	162.088,4	166.360,3	1.890.251,0	2.087.074,7
TRANSFERÊNCIAS CORRENTES	26.097.745,4	27.800.188,2	30.461.431,5	48.593.067,3	34.234.092,1	34.609.516,7	27.481.434,8	29.698.543,9	27.840.539,2	26.823.697,0	38.981.804,1	28.646.462,8	381.248.523,0	416.387.229,7
Cota-Parte do FPM	3.439.826,6	3.907.393,5	4.908.150,9	8.589.297,4	6.196.197,0	6.806.151,5	5.095.059,9	4.971.766,3	6.380.385,9	5.025.823,8	6.872.795,1	5.016.671,8	67.210.328,6	67.234.231,3
Cota-Parte do ICMS	3.885.646,2	4.841.172,2	5.201.212,4	6.592.240,3	5.215.375,7	5.069.648,0	4.150.275,5	4.893.461,6	4.415.556,1	4.027.816,4	4.707.490,8	4.420.673,5	57.980.570,7	62.114.290,6
Cota-Parte do IPVA	395.914,8	325.768,1	223.546,5	337.291,5	2.947.237,0	3.268.820,0	1.073.163,9	1.580.294,3	567.296,3	418.902,6	532.369,3	419.231,0	12.090.865,3	12.144.721,4
Cota-Parte do ITR	9.462,2	90.313,5	135.667,0	54.130,1	396.908,6	3.733,4	7.957,8	2.321,4	3.195,6	1.610,0	1.866,8	3.095,2	707.891,6	140.647,6
Transferências da LC 87/1996	15.076,3	14.936,3	14.842,9	14.842,9	0,0	0,0	0,0	0,0	0,0	0,0	0,0	0,0	59.698,4	188.333,1
Transferências da LC 61/1989	120.559,2	142.148,5	126.682,0	163.447,6	128.423,2	117.840,4	94.557,8	126.164,6	106.150,7	115.812,4	123.584,6	110.422,6	1.475.772,6	1.620.009,3
Transferências do FUNDEB	8.597.135,2	8.969.555,4	9.416.791,9	12.957.775,9	11.767.796,8	11.089.608,5	9.419.327,2	10.172.790,4	8.844.507,6	7.995.622,0	8.948.442,8	8.538.724,6	116.718.074,3	106.266.124,0
Outras Transferências Correntes	9.634.337,9	9.408.900,7	10.436.537,9	19.484.041,6	7.582.463,8	8.232.716,9	7.650.093,7	7.882.745,3	7.523.497,1	9.238.107,8	17.795.274,7	10.137.644,1	125.006.551,5	166.678.872,4
OUTRAS RECEITAS CORRENTES	962.067,5	851.251,0	640.804,0	1.317.125,9	644.020,1	630.775,9	627.845,8	792.126,4	686.320,1	572.756,9	1.048.133,6	822.993,3	9.598.220,5	10.141.529,0
DEDUÇÕES (II)	3.246.072,7	3.225.270,9	3.475.122,4	4.610.759,7	5.362.142,6	4.488.228,4	3.437.176,3	3.838.063,4	3.646.094,5	3.237.543,6	3.424.315,7	3.562.585,1	45.551.315,3	51.158.546,7
Contrib. p/ o Plano de Seg. Soc. Serv.	1.119.073,4	1.116.181,9	1.128.833,2	1.135.069,3	2.167.546,5	1.092.790,8	1.115.240,5	1.075.640,3	1.097.793,6	1.079.022,9	1.284.616,5	1.161.356,6	14.563.144,5	18.470.100,0
Compensação Financ. entre Reg. Previd.	553.744,5	224.742,6	224.668,9	761.311,1	227.827,8	337.999,0	237.533,1	437.621,5	253.744,0	240.527,4	239.928,3	407.208,7	4.146.858,0	4.000.000,0
Dedução de Receita p/ Formação do FUNDEB	1.573.254,9	1.884.946,4	2.121.620,3	2.714.390,3	2.978.766,2	3.057.438,6	2.084.402,7	2.322.801,6	2.294.506,9	1.917.993,3	1.899.770,9	1.994.018,8	26.841.312,8	28.688.446,7
RECEITA CORRENTE LÍQUIDA (III)	34.065.661,8	35.169.159,5	39.666.549,3	55.987.963,9	41.470.027,2	44.621.325,6	55.509.965,9	36.446.065,9	37.283.934,3	36.937.681,9	51.053.578,9	40.691.576,5	509.891.470,7	549.846.209,7

Fonte : Secretaria Municipal de Fazenda
 Nota : Receita Corrente Líquida em reais e sem arredondamento :
 R\$ 509.891.470,86
 RCL dos últimos 12 meses

Joaquim Lopes da Gama
 Controlador Geral do Município
 Matr. 1974

Moliz Pereira Correa
 Contador Geral do Município
 CRC RJ 607990 Matr. 10.355

Edson Nogueira Granda
 Secretário de Fazenda
 MAT. 13353

**RELATÓRIO RESUMIDO DA EXECUÇÃO ORÇAMENTÁRIA
DEMONSTRATIVO DAS RECEITAS E DESPESAS PREVIDENCIÁRIAS DO REGIME PRÓPRIO DOS SERVIDORES PÚBLICOS
ORÇAMENTO DA SEGURIDADE SOCIAL
PERÍODO DE REFERÊNCIA : 4º Bimestre / 2019**

R\$1,00

LRF, art 53, inciso II - Anexo 4

PLANO PREVIDENCIÁRIO

RECEITAS PREVIDENCIÁRIAS	PREVISÃO INICIAL	PREVISÃO ATUALIZADA	RECEITAS REALIZADAS	
			Até 4º Bim/2019	Até 4º Bim/2018
RECEITAS CORRENTES (I)	62.369.900,0	62.369.900,0	33.309.981,5	41.304.520,7
Receitas de Contribuições dos Segurados	18.470.100,0	18.470.100,0	10.063.997,7	10.048.568,1
Civil	18.470.100,0	18.470.100,0	10.063.997,7	10.048.568,1
Ativo	18.000.100,0	18.000.100,0	9.850.821,2	9.871.011,4
Inativo	400.000,0	400.000,0	170.879,9	137.596,4
Pensionista	70.000,0	70.000,0	42.296,6	39.960,3
Militar	0,0	0,0	0,0	0,0
Ativo	0,0	0,0	0,0	0,0
Inativo	0,0	0,0	0,0	0,0
Pensionista	0,0	0,0	0,0	0,0
Receitas de Contribuições Patronais	29.819.200,0	29.819.200,0	19.037.533,7	16.558.455,1
Civil	29.819.200,0	29.819.200,0	19.037.533,7	16.558.455,1
Ativo	29.819.200,0	29.819.200,0	19.037.533,7	16.558.455,1
Inativo	0,0	0,0	0,0	0,0
Pensionista	0,0	0,0	0,0	0,0
Militar	0,0	0,0	0,0	0,0
Ativo	0,0	0,0	0,0	0,0
Inativo	0,0	0,0	0,0	0,0
Pensionista	0,0	0,0	0,0	0,0
Receita Patrimonial	8.900.000,0	8.900.000,0	1.494.079,5	6.799.971,7
Receitas Imobiliárias	0,0	0,0	0,0	0,0
Receitas de Valores Mobiliários	8.900.000,0	8.900.000,0	1.494.079,5	6.799.971,7
Outras Receitas Patrimoniais	0,0	0,0	0,0	0,0
Receita de Serviços	0,0	0,0	0,0	0,0
Outras Receitas Correntes	5.180.600,0	5.180.600,0	2.714.370,6	7.897.525,8
Compensação Previdenciária do RGPS para o RPPS	4.000.000,0	4.000.000,0	2.382.390,9	6.838.479,7
Aportes Periódicos para Amortização do Déficit Atuarial do RPPS (II)	100,0	100,0	0,0	0,0
Demais Receitas Correntes	1.180.500,0	1.180.500,0	331.979,7	1.059.046,1
RECEITAS DE CAPITAL (II)	0,0	0,0	0,0	0,0
Alienação de Bens, Direitos e Ativos	0,0	0,0	0,0	0,0
Amortização de Empréstimos	0,0	0,0	0,0	0,0
Outras Receitas de Capital	0,0	0,0	0,0	0,0
TOTAL DAS RECEITAS PREVIDENCIÁRIAS - RPPS (IV) = (I + II - III)	62.369.900,0	62.369.900,0	33.309.981,5	41.304.520,7

DESPESAS PREVIDENCIÁRIAS	DOTAÇÃO INICIAL	DOTAÇÃO ATUALIZADA	DESPESAS EMPENHADAS		DESPESAS LIQUIDADAS	
			4º Bim/2019	4º Bim/2018	4º Bim/2019	4º Bim/2018
ADMINISTRAÇÃO (V)	14.074.000,0	14.594.000,0	7.536.561,3	0,0	4.035.695,6	0,0
Despesas Correntes	9.974.000,0	10.494.000,0	7.527.329,3	0,0	4.026.463,6	0,0
Despesas de Capital	4.100.000,0	4.100.000,0	9.232,0	0,0	9.232,0	0,0
PREVIDÊNCIA (VI)	49.500.000,0	63.600.000,0	49.605.000,0	0,0	32.064.268,1	0,0
Benefícios - Civil	49.500.000,0	63.600.000,0	49.605.000,0	0,0	32.064.268,1	0,0
Aposentadorias	42.500.000,0	55.350.000,0	42.605.000,0	0,0	27.806.103,3	0,0
Pensões	7.000.000,0	8.250.000,0	7.000.000,0	0,0	4.258.164,8	0,0
Outros Benefícios Previdenciários	0,0	0,0	0,0	0,0	0,0	0,0
Outras Despesas Previdenciárias	0,0	0,0	0,0	0,0	0,0	0,0
Compensação Previdenciária do RPPS para o RGPS	0,0	0,0	0,0	0,0	0,0	0,0
Demais despesas Previdenciárias	0,0	0,0	0,0	0,0	0,0	0,0
TOTAL DAS DESPESAS PREVIDENCIÁRIAS - RPPS (VII)=(V+VI)	63.574.000,0	78.194.000,0	57.141.561,3	0,0	36.099.963,7	0,0
RESULTADO PREVIDENCIÁRIO - RPPS (VIII) = (IV - VII)	-1.204.200,0	-15.824.200,0	--	--	-2.789.982,2	0,0

RECURSOS RPPS ARRECADOS EM EXERCÍCIOS ANTERIORES	PREVISÃO ORÇAMENTÁRIA
VALOR	0,0
RESERVA ORÇAMENTÁRIA DO RPPS	PREVISÃO ORÇAMENTÁRIA
VALOR	0,0

APORTES DE RECURSOS PARA O REGIME PRÓPRIO DE PREVIDÊNCIA SOCIAL	APORTES REALIZADAS	
	Até 4º Bim/2019	
Plano de Amortização - Contribuição Patronal Suplementar		0,0
Plano de Amortização - Aporte Periódico de Valores Predefinidos		0,0
Outros Aportes RPPS		1.121.435,1
Recursos para Cobertura de Déficit Financeiro		0,0

BENS E DIREITOS DO RPPS	PERÍODO DE REFERÊNCIA	
	Ago/2019	Dez/2018
Caixa	0,0	0,0
Bancos Conta Movimento	160.457,5	28.882,6
Investimentos	118.657.459,0	113.368.246,7
Outros Bens e Direitos	0,0	0,0
TOTAL DE BENS E DIREITOS DO RPPS	118.817.916,5	113.397.129,3

Edson Neira Brandão
Secretário de Fazenda
MAT. 18353

Joaquim Lopes da Gama
Controlador Geral do Município
MAT. 1374

Molzer Pereira Correa
Contador-geral do município
CRC-RJ 697798/O Mat. 18.355

Sadinoel Oliveira Gomes Souza
Prefeito

MUNICÍPIO DE ITABORAI
RELATÓRIO RESUMIDO DA EXECUÇÃO ORÇAMENTÁRIA
DEMONSTRATIVO DAS RECEITAS E DESPESAS PREVIDENCIÁRIAS DO REGIME PRÓPRIO DOS SERVIDORES PÚBLICOS
ORÇAMENTO DA SEGURIDADE SOCIAL
PERÍODO DE REFERÊNCIA : 4º Bimestre / 2019

LRF, art 53, inciso II - Anexo 4

RS 1,00

PLANO FINANCEIRO

RECEITAS PREVIDENCIÁRIAS - RPPS	PREVISÃO INICIAL	PREVISÃO ATUALIZADA	RECEITAS REALIZADAS	
			Até 4º Bim/2019	Até 4º Bim/2018
RECEITAS CORRENTES (IX)	170.000,0	170.000,0	47.221,6	0,0
Receitas de Contribuições dos Segurados	0,0	0,0	0,0	0,0
Civil	0,0	0,0	0,0	0,0
Ativo	0,0	0,0	0,0	0,0
Inativo	0,0	0,0	0,0	0,0
Pensionista	0,0	0,0	0,0	0,0
Militar	0,0	0,0	0,0	0,0
Ativo	0,0	0,0	0,0	0,0
Inativo	0,0	0,0	0,0	0,0
Pensionista	0,0	0,0	0,0	0,0
Receitas de Contribuições Patronais	0,0	0,0	0,0	0,0
Civil	0,0	0,0	0,0	0,0
Ativo	0,0	0,0	0,0	0,0
Inativo	0,0	0,0	0,0	0,0
Pensionista	0,0	0,0	0,0	0,0
Militar	0,0	0,0	0,0	0,0
Ativo	0,0	0,0	0,0	0,0
Inativo	0,0	0,0	0,0	0,0
Pensionista	0,0	0,0	0,0	0,0
Receita Patrimonial	170.000,0	170.000,0	47.221,6	0,0
Receitas Imobiliárias	0,0	0,0	0,0	0,0
Receitas de Valores Mobiliários	170.000,0	170.000,0	47.221,6	0,0
Outras Receitas Patrimoniais	0,0	0,0	0,0	0,0
Receita de Serviços	0,0	0,0	0,0	0,0
Outras Receitas Correntes	0,0	0,0	0,0	0,0
Compensação Previdenciária do RGPS para o RPPS	0,0	0,0	0,0	0,0
Demais Receitas Correntes	0,0	0,0	0,0	0,0
RECEITAS DE CAPITAL (X)	0,0	0,0	0,0	0,0
Alienação de Bens, Direitos e Ativos	0,0	0,0	0,0	0,0
Amortização de Empréstimos	0,0	0,0	0,0	0,0
Outras Receitas de Capital	0,0	0,0	0,0	0,0
TOTAL DAS RECEITAS PREVIDENCIÁRIAS - RPPS (XI) = (IX + X)	170.000,0	170.000,0	47.221,6	0,0

DESPESAS PREVIDENCIÁRIAS	DOTAÇÃO INICIAL	DOTAÇÃO ATUALIZADA	DESPESAS EMPENHADAS		DESPESAS LIQUIDADAS	
			4º Bim/2019	4º Bim/2018	4º Bim/2019	4º Bim/2018
ADMINISTRAÇÃO (XII)	0,0	0,0	0,0	0,0	0,0	0,0
Despesas Correntes	0,0	0,0	0,0	0,0	0,0	0,0
Despesas de Capital	0,0	0,0	0,0	0,0	0,0	0,0
PREVIDÊNCIA (XIII)	0,0	0,0	0,0	0,0	0,0	0,0
Benefícios - Civil	0,0	0,0	0,0	0,0	0,0	0,0
Aposentadorias	0,0	0,0	0,0	0,0	0,0	0,0
Pensões	0,0	0,0	0,0	0,0	0,0	0,0
Outros Benefícios Previdenciários	0,0	0,0	0,0	0,0	0,0	0,0
Benefícios - Militar	0,0	0,0	0,0	0,0	0,0	0,0
Aposentadorias	0,0	0,0	0,0	0,0	0,0	0,0
Pensões	0,0	0,0	0,0	0,0	0,0	0,0
Outros Benefícios Previdenciários	0,0	0,0	0,0	0,0	0,0	0,0
Outras Despesas Previdenciárias	0,0	0,0	0,0	0,0	0,0	0,0
Compensação Previdenciária do RPPS para o RGPS	0,0	0,0	0,0	0,0	0,0	0,0
Demais despesas Previdenciárias	0,0	0,0	0,0	0,0	0,0	0,0
TOTAL DAS DESPESAS PREVIDENCIÁRIAS - RPPS (XIV=XII+XIII)	0,0	0,0	0,0	0,0	0,0	0,0
RESULTADO PREVIDENCIÁRIO - RPPS (XV) = (XI - XIV)	170.000,0	170.000,0	0,0	0,0	47.221,6	0,0

APORTES DE RECURSOS PARA O REGIME PRÓPRIO DE PREVIDÊNCIA SOCIAL	APORTES REALIZADAS			
	Até 4º Bim/2019			
Recursos para Cobertura de Insuficiências Financeiras				0,0
Recursos para Formação de Reserva				0,0

Joaquim Lopes da Gama
 Controlador Geral do Município
 Mat. 1374

Molzer Pereira Corrêa
 Contador-geral do município
 CRC-RJ 097/96/O Mat. 18.355

Sadinoel Oliveira Gomes Souza
 Prefeito

Edson Neira Brandão
 Secretário de Fazenda
 MAT. 10353

MUNICÍPIO DE TRASSOPASSOS
RELATÓRIO RESUMIDO DA EXECUÇÃO ORÇAMENTÁRIA
DEMONSTRATIVO DOS RESULTADOS PRIMÁRIO E NOMINAL
ORÇAMENTOS FISCAL E DA SEGURIDADE SOCIAL
PERÍODO DE REFERÊNCIA : 4º Bimestre / 2019

LRF, art 53, inciso III - Anexo 6b

R\$ Milhares

ABAIXO DA LINHA		
CÁLCULO DO RESULTADO NOMINAL	SALDO	
	Em 31/12/2018 (a)	Em 31/Ago/2019 (b)
DÍVIDA CONSOLIDADA (XXVIII)	106.747.864,80	73.751.885,80
DEDUÇÕES (XXIX)	126.417.910,80	127.500.484,10
Disponibilidade de Caixa	50.420.012,00	37.571.203,80
Disponibilidade de Caixa Bruta	147.822.099,00	132.130.817,10
(-) Restos a Pagar Processados (XXX)	97.402.087,00	94.559.613,30
Demais Haveres Financeiros	75.997.898,80	89.929.280,30
DÍVIDA CONSOLIDADA LÍQUIDA (XXXI) = (XXVIII - XXIX)	-19.670.046,00	-53.748.598,30
RESULTADO NOMINAL - Abaixo da Linha (XXXII) = (XXXIa - XXXIb)	34.078.552,30	
AJUSTE METODOLÓGICO	Até o 4º Bimestre / 2019	
VARIAÇÃO SALDO RPP = (XXXIII) = (XXX a - XXX b)	2.842.473,70	
RECEITA DE ALIENAÇÃO DE INVESTIMENTOS PERMANENTES (IX)	0,00	
PASSIVOS RECONHECIDOS NA DC (XXXIV)	69.706.070,90	
VARIAÇÃO CAMBIAL (XXXV)	0,00	
PAGAMENTOS DE PRECATÓRIOS INTEGRANTES DA DC (XXXVI)	0,00	
OUTROS AJUSTES (XXXVII)	0,00	
RESULTADO NOMINAL AJUSTADO - Abaixo da Linha (XXXVIII)=(XXXII-XXXIII-IX+XXXIV+XXXV-XXXVI+XXXVII)	100.942.149,50	
RESULTADO PRIMÁRIO - Abaixo da Linha (XXXIX) = XXXVIII - (XXV - XXVI)	96.006.126,00	
INFORMAÇÕES ADICIONAIS	PREVISÃO ORÇAMENTÁRIA	
SALDO DE EXERCÍCIOS ANTERIORES	0,00	
Recursos Arrecadados em Exercícios Anteriores - RPPS	0,00	
Superávit Financeiro Utilizado para Abertura e Reabertura de Créditos Adicionais	0,00	
RESERVA ORÇAMENTÁRIA DO RPS	0,00	

Joaquim Lopes da Gama
 Controlador Geral do Município
 Mat. 1374

Molzer Pereira Corrêa
 Contador-geral do município
 CRC-RJ 097/961-0 Mat. 18.355

Saldinêl Oliveira Gomes Souza
 Prefeito

Edson Neira Brandão
 Secretário de Fazenda
 MAT. 15033

Fonte : Secretaria Municipal de Fazenda

CHEFE DO PODER EXECUTIVO: SADINOEL OLIVEIRA GOMES SOUZA
 RESPONSÁVEL PELA CONTABILIDADE: MOLZER PEREIRA CORREA

**RELATÓRIO RESUMIDO DA EXECUÇÃO ORÇAMENTÁRIA
DEMONSTRATIVO DOS RESULTADOS PRIMÁRIO E NOMINAL
ORÇAMENTOS FISCAL E DA SEGURIDADE SOCIAL
PERÍODO DE REFERÊNCIA : 4º Bimestre / 2019**

LRP, art 53, inciso III - Anexo 6a

R\$1,00

ACIMA DA LINHA

RECEITAS PRIMÁRIAS	PREVISÃO ATUALIZADA	Jan a Ago/2019	
		RECEITAS REALIZADAS	
RECEITAS CORRENTES (I)	572.318.309,7	356.460.525,8	
Impostos, Taxas e Contribuições de Melhoria	125.483.816,7	92.225.171,0	
Imposto s/ a Prop. Predial/Territorial Urbana (IPTU)	33.404.620,9	29.743.827,5	
Impostos s/ Serviços de Qualquer Natureza (ISS)	60.027.469,7	38.041.972,5	
Imposto s/ Transmissão de Bens Imóveis (ITBI)	6.141.372,9	3.409.943,4	
Imposto de Renda Retido na Fonte (IRRF)	16.089.831,6	11.200.077,4	
Outros Impostos, Taxas e Contribuições de Melhoria	9.820.521,6	9.829.350,2	
Contribuições	35.914.939,7	21.117.191,3	
Receita Patrimonial	10.992.166,7	6.159.940,5	
Aplicações Financeiras (II)	10.815.175,7	5.827.700,3	
Outras Receitas Patrimoniais	176.991,0	332.240,2	
Transferências Correntes*	387.698.783,0	229.749.389,6	
Cota Parte FPM (80%)	53.787.385,0	37.640.534,9	
Cota Parte ICMS (80%)	49.691.432,5	29.568.239,6	
Cota Parte IPVA (80%)	9.715.777,1	8.646.651,4	
Cota Parte ITR (80%)	112.518,1	336.263,1	
L.C. Nº 87/96 - ICMS Desoneração (80%)	150.666,5	0,0	
L.C. Nº 61/89	1.296.007,4	738.349,0	
Transferências do FUNDEB	106.266.124,0	76.776.817,8	
Outras Transferências Correntes	166.678.872,4	76.042.533,8	
Demais Receitas Correntes	12.228.603,6	7.208.833,4	
Outras Receitas Financeiras (III)	1.193.977,8	67.716,6	
Receitas Correntes Restantes	11.034.625,8	7.141.116,8	
RECEITAS PRIMÁRIAS CORRENTES (IV)=(I-II-III)	560.309.156,2	350.565.108,9	
RECEITAS DE CAPITAL (V)	13.902.084,0	1.085.430,0	
Operações de Crédito (VI)	0,0	0,0	
Amortização de Empréstimos (VII)	0,0	0,0	
Alienação de Bens	2.084,0	17.980,0	
Receita de Alienação de Investimentos Temporários (VIII)	0,0	0,0	
Receita de Alienação de Investimentos Permanentes (IX)	0,0	0,0	
Outras Alienações de bens	2.084,0	17.980,0	
Transferências de Capital	13.900.000,0	1.067.450,0	
Convênios	0,0	0,0	
Outras Transferências de Capital	13.900.000,0	1.067.450,0	
Outras Receitas de Capital	0,0	0,0	
Outras Receitas de Capital não Primárias (X)	0,0	0,0	
Outras Receitas de Capital Primárias	0,0	0,0	
RECEITAS PRIMÁRIAS DE CAPITAL (XI) = (V-VI-VII-VIII-IX-X)	13.902.084,0	1.085.430,0	
RECEITA PRIMÁRIA TOTAL (XII) = (IV + XI)	574.211.240,2	351.650.538,9	

DESPESAS PRIMÁRIAS	DOTAÇÃO ATUALIZADA	Jan a Ago/2019					
		DESPESAS EMPENHADAS	DESPESAS LIQUIDADAS	DESPESAS PAGAS (a)	RESTOS A PAGAR PROCESSADOS PAGOS (b)	RESTOS A PAGAR NÃO PROCESSADOS	
						LIQUIDADOS	PAGOS (c)
DESPESAS CORRENTES (XIII)	546.462.951,4	389.786.124,7	312.701.196,8	290.222.831,9	32.488.959,4	14.932.074,3	14.932.074,3
Pessoal e Encargos Sociais	310.091.494,9	208.768.313,2	191.588.449,7	179.997.980,1	5.637.986,8	48.924,7	48.924,7
Juros e Encargos da Dívida (XIV)	1.645.478,7	1.431.153,7	844.455,2	844.455,2	0,0	0,0	0,0
Outras Despesas Correntes	234.725.977,9	179.586.657,7	120.268.291,9	109.380.396,6	26.850.972,6	14.883.149,6	14.883.149,6
DESPESAS PRIMÁRIAS CORRENTES (XV) = (XIII - XIV)	544.817.472,7	388.354.971,0	311.856.741,6	289.378.376,7	32.488.959,4	14.932.074,3	14.932.074,3
DESPESAS DE CAPITAL (XVI)	83.963.502,8	24.907.227,2	12.263.435,9	12.128.054,8	1.452.817,3	8.981.869,4	8.981.869,4
Investimentos	78.202.672,1	19.351.396,4	8.570.035,3	8.434.654,3	1.452.817,3	8.981.869,4	8.981.869,4
Inversões Financeiras	0,0	0,0	0,0	0,0	0,0	0,0	0,0
Concessão de Empréstimos (XVII)	0,0	0,0	0,0	0,0	0,0	0,0	0,0
Aquisição de Título de Capital já Integralizado (XVIII)	0,0	0,0	0,0	0,0	0,0	0,0	0,0
Aquisição de Título de Crédito (XIX)	0,0	0,0	0,0	0,0	0,0	0,0	0,0
Demais Inversões Financeiras	0,0	0,0	0,0	0,0	0,0	0,0	0,0
Amortização da Dívida (XX)	5.760.830,7	5.555.830,7	3.693.400,6	3.683.400,6	0,0	0,0	0,0
DESPESAS PRIMÁRIAS DE CAPITAL (XXI) = (XVI-XVII-XVIII-XIX-X)	78.202.672,1	19.351.396,5	8.570.035,3	8.434.654,2	1.452.817,3	8.981.869,4	8.981.869,4
RESERVA DE CONTINGÊNCIA (XXII)	0,0	0,0	0,0	0,0	0,0	0,0	0,0
DESPESA PRIMÁRIA TOTAL (XXIII) = (XV+XXI+XXII)	623.020.144,8	407.706.367,5	320.426.776,9	297.813.030,9	33.941.776,7	23.913.943,6	23.913.943,6
RESULTADO PRIMÁRIO - Acima da Linha (XXIV) = (XIIa - (XXIIIa - XXIIa))	--	--	--	-4.018.212,3	--	--	--

Edson Neira Brandão
Secretário de Fazenda
MAT. 12323

Joaquim Lopes da Gama
Controlador Geral do Município
MAT. 1224

Molzer Pereira Corrêa
Controlador-geral do município
CRC-RJ 097/96/O Mat. 18.355

Sadinoel Oliveira Gomes Souza
Prefeito

CHEFE DO PODER EXECUTIVO: SADINOEL OLIVEIRA GOMES SOUZA
RESPONSÁVEL PELA CONTABILIDADE: MOLZER PEREIRA CORREA

MONITORIO DE FISCALIZACAO
RELATÓRIO RESUMIDO DA EXECUÇÃO ORÇAMENTÁRIA
DEMONSTRATIVO DO RESULTADO PRIMÁRIO
ORÇAMENTOS FISCAL E DA SEGURIDADE SOCIAL
PERÍODO DE REFERÊNCIA : 4º Bimestre / 2019

LRF, art 53, inciso III - Anexo 6a

R\$1,00

META FISCAL PARA O RESULTADO PRIMÁRIO		VALOR CORRENTE
Meta fixada no Anexo de Metas Fiscais da LDO para o exercício de referência		0,0
JUROS NOMINAIS		Jan a Ago/2019
		VALOR INCORRIDO
Encargos e Variações Monetárias Ativos (XXV)		5.780.478,7
Encargos e Variações Monetárias Passivas (XXVI)		844.455,2
RESULTADO NOMINAL - Acima da Linha (XXVII) = XXIV -(XXV - XXVI)		-8.954.235,8
META FISCAL PARA O RESULTADO NOMINAL		VALOR CORRENTE
Meta fixada no Anexo de Metas Fiscais da LDO para o exercício de referência		0,0

Fonte : Secretaria Municipal de Fazenda

Nota : *Para efeito deste Demonstrativo, o montante das Transferências Correntes corresponde, dentre outras receitas, ao total das Transferências Intergovernamentais, excluídas as Deduções da Receita Corrente para Formação do FUNDEB.

Joaquim Lopes da Gama
 Controlador Geral do Município
 Mat. 1374

Molzer Pereira Corrêa
 Contador-geral do município
 CRC-RJ 02796/O Mat. 18.355

Sadinoel Oliveira Gomes Souza
 Prefeito

Edson Neira Brandão
 Secretário de Fazenda
 MAT. 10000

MUNICÍPIO DE ITABORAI
RELATÓRIO RESUMIDO DA EXECUÇÃO ORÇAMENTÁRIA
DEMONSTRATIVO DOS RESTOS A PAGAR POR PODER E ÓRGÃO
ORÇAMENTOS FISCAL E DA SEGURIDADE SOCIAL
PERÍODO DE REFERÊNCIA : 4º Bimestre / 2019

LRF, art 53, inciso V - Anexo 7

R\$1,00

PODER/ÓRGÃO	RESTOS A PAGAR PROCESSADOS E NÃO PROCESSADOS LIQUIDADOS					RESTOS A PAGAR NÃO-PROCESSADOS				
	Inscritos		Canc.	Pagos	Saldo	Exerc. Ant.	Inscritos 2018	Canc.	Pagos	Saldo
	Exerc. Ant.	2018								
RESTOS A PAGAR (EXCETO INTRA-ORÇAMENTÁRI)										
EXECUTIVO										
PREFEITURA ITABORAI	41.260.268,9	23.918.468,7	12.314,1	24.180.218,6	40.986.204,9	133.512.288,0	34.428.204,1	87.688.843,9	16.137.619,6	64.214.028,6
INSTITUTO PREVIDÊNCIA ITABORAI-ITAPRE	18.265,3	21.894,5	3.158,3	21.514,5	15.487,0	1.411.202,6	1.108.609,5	2.105.372,9	382.145,1	32.294,1
FUNDO MUN SAUDE ITABORAI	55.013.804,4	3.518.731,5	0,0	5.981.468,2	52.551.067,7	30.622.970,9	9.359.214,9	1.033.477,2	6.966.688,2	31.982.020,4
FUNDO MUN ASSIST SOCIAL ITABORAÍ	357.135,2	54.492,5	0,0	135.492,5	276.135,2	361.456,8	103.156,1	46.206,8	48.799,5	369.605,6
FUNDO MUN CRIANÇA E ADOLESCENTE IT	0,0	0,0	0,0	0,0	0,0	0,0	0,0	0,0	0,0	0,0
FUNDO MUN MEIO AMBIENTE ITABORAÍ	0,0	0,0	0,0	0,0	0,0	0,0	0,0	0,0	0,0	0,0
FUNDO MUNICIPAL DE TRANSITO	73.528,0	22.545,3	0,0	22.545,3	73.528,0	116.500,0	18.947,0	76.635,4	3.411,6	56.500,0
FUNDO MUN. DO DESP. E DO LAZER ITABO	0,0	0,0	0,0	0,0	0,0	0,0	0,0	0,0	0,0	0,0
FUNDO MUN ILUMINAÇÃO PÚBLICA ITABOR	623.886,3	8.191.587,5	0,0	8.191.587,5	623.886,3	974.552,8	936.129,4	76.411,6	743.469,3	1.090.801,3
FUNDO ESP. ARREC. PROCURADORIA ITAB	0,0	1.318,8	0,0	1.318,8	0,0	0,0	97.681,3	93.721,6	2.172,5	1.787,3
COMPANHIA DE DESENVOLVIMENTO ITABC	28.583,8	0,0	0,0	0,0	28.583,8	117.865,8	0,0	0,0	0,0	117.865,8
TOTAL (I)	97.375.471,9	35.729.038,8	15.472,4	38.534.145,4	94.554.892,9	167.116.835,9	46.051.942,3	91.019.569,3	24.284.305,8	97.864.903,1
RESTOS A PAGAR (INTRA-ORÇAMENTÁRIOS) (II)										
EXECUTIVO										
INSTITUTO PREVIDÊNCIA ITABORAI-ITAPRE	4.720,7	0,0	0,0	0,0	4.720,7	0,0	0,0	0,0	0,0	0,0
TOTAL (II)	4.720,7	0,0	0,0	0,0	4.720,7	0,0	0,0	0,0	0,0	0,0
TOTAL (I + II)	97.380.192,6	35.729.038,8	15.472,4	38.534.145,4	94.559.613,6	167.116.835,9	46.051.942,3	91.019.569,3	24.284.305,8	97.864.903,1

Joaquim Lopes da Gama
Controlador Geral do Município
Mat. 1374

Molzer Pereira Corrêa
Contador-geral do município
CRC-RJ 097796/O-0 Mat. 18.355

Saldinei Oliveira Gomes Souza
Prefeito

Edson Neira Brandão
Secretário de Fazenda
MAT. 16353

RELATÓRIO RESUMIDO DA EXECUÇÃO ORÇAMENTÁRIA
DEMONSTRATIVO DAS RECEITAS E DESPESAS COM MANUTENÇÃO E DESENVOLVIMENTO DO ENSINO

ORÇAMENTOS FISCAL E DA SEGURIDADE SOCIAL
PERÍODO DE REFERÊNCIA : 4º Bimestre / 2019

LEI 9.394/96, art 72 - Anexo 8

R\$1,00

RECEITA RESULTANTE DE IMPOSTOS (caput do art. 212 da Constituição)	PREVISÃO INICIAL	PREVISÃO ATUALIZADA (a)	RECEITAS REALIZADAS	
			Até 4º Bim/2019 (b)	% (b/a)
1-RECEITAS DE IMPOSTOS				
1.1-Receita Resultante do Imposto sobre a Propriedade Predial e Territorial Urbana - IPTU	115.663.295,1	115.663.295,1	82.395.820,8	71,24
1.1.1-Imposto sobre a Propriedade Predial e Territorial Urbana - IPTU	33.404.620,9	33.404.620,9	29.743.827,5	89,04
1.1.2-Multas, Juros de Mora, Dívida Ativa e Outros Encargos do IPTU	18.932.390,6	18.932.390,6	19.834.700,7	104,77
1.2-Receita Resultante do Imposto sobre Transmissão Inter Vivos - ITBI	14.472.230,3	14.472.230,3	9.909.126,8	68,47
1.2.1-Imposto sobre Transmissão Inter Vivos - ITBI	6.141.372,9	6.141.372,9	3.409.943,4	55,52
1.2.2-Dívida Ativa e Outros Encargos do ITBI	8.330.857,4	8.330.857,4	6.499.183,4	78,01
1.3-Receita Resultante do Imposto sobre Serviços de Qualquer Natureza - ISS	60.027.469,7	60.027.469,7	38.041.972,5	63,37
1.3.1-Imposto sobre Serviços de Qualquer Natureza - ISS	56.892.701,9	56.892.701,9	35.825.089,7	62,97
1.3.2-Multas, Juros de Mora e Outros Encargos do ISS	3.134.767,8	3.134.767,8	2.216.882,8	70,72
1.4-Receita Resultante do Imposto sobre Imposto de Renda Retido na Fonte - IRRF	16.089.831,6	16.089.831,6	11.200.077,4	69,61
1.4.1-Imposto de Renda Retido na Fonte - IRRF	16.089.831,6	16.089.831,6	11.200.077,4	69,61
1.4.2-Multas, Juros, de Mora e Outros Encargos do IRRF	0,0	0,0	0,0	0,00
1.5-Receita Resultante do Imposto Territorial Rural - ITR (CF. art 153, §4º, III)	0,0	0,0	0,0	0,00
1.5.1-ITR	0,0	0,0	0,0	0,00
1.5.2-Multas, Juros de Mora e Outros Encargos do ITR	0,0	0,0	0,0	0,00
2-RECEITAS DE TRANSFERÊNCIAS CONSTITUCIONAIS E LEGAIS				
2.1-Cota-Parte FPM	143.442.233,3	143.442.233,3	95.477.739,1	66,56
2.1.1-Parcela referente à CF art. 159, I, alínea b	67.234.231,3	67.234.231,3	46.365.860,2	68,96
2.1.2-Parcela referente à CF art. 159, I, alínea d	67.234.231,3	67.234.231,3	43.626.628,2	64,89
2.1.3-Parcela referente à CF art. 159, I, alínea e	0,0	0,0	0,0	0,00
2.2-Cota-Parte ICMS	62.114.290,6	62.114.290,6	36.960.299,5	59,50
2.3-ICMS-Desoneração - L.C. nº87/1996	188.333,1	188.333,1	0,0	0,00
2.4-Cota-Parte IPI-Exportação	1.620.009,3	1.620.009,3	922.936,3	56,97
2.5-Cota-Parte ITR	140.647,5	140.647,5	420.328,8	298,85
2.6-Cota-Parte IPVA	12.144.721,4	12.144.721,4	10.808.314,3	89,00
2.7-Cota-Parte IOF-Ouro	0,0	0,0	0,0	0,00
3-TOTAL DA RECEITA BRUTA DE IMPOSTOS (1 + 2)	259.105.528,4	259.105.528,4	177.873.559,9	68,65

Joaquim Lopes da Gama
Controlador Geral do Município
Mat. 1174

Molzer Pereira Corrêa
Contador geral do município
CRC-RJ 09796/O Mat. 18.355

Sadinoel Oliveira Gomes Souza
Prefeito

Edson Neira Brandão
Secretário de Fazenda
MAT. 16353

RELATÓRIO RESUMIDO DA EXECUÇÃO ORÇAMENTÁRIA
DEMONSTRATIVO DAS RECEITAS E DESPESAS COM MANUTENÇÃO E DESENVOLVIMENTO DO ENSINO
DEMONSTRATIVO DAS RECEITAS E DESPESAS COM MANUTENÇÃO E DESENVOLVIMENTO DO ENSINO
 ORÇAMENTOS FISCAL E DA SEGURIDADE SOCIAL
 PERÍODO DE REFERÊNCIA : 4º Bimestre / 2019

LEI 9.394/96, art 72 - Anexo 8

R\$1,00

RECEITAS ADICIONAIS PARA FINANCIAMENTO DO ENSINO	PREVISÃO INICIAL	PREVISÃO ATUALIZADA (a)	RECEITAS REALIZADAS	
			Até 4º Bim/2019 (b)	% (b/a)
4-RECEITA DA APLIC. FINANC. DE OUTROS RECURSOS DE IMPOSTOS VINC. AO ENSINO	0,0	0,0	2.062,3	0,00
5-RECEITA DE TRANSFERÊNCIAS DO FNDE	29.640.199,8	29.640.199,8	14.625.121,0	49,34
5.1-Transferências do Salário-Educação	18.857.781,5	18.857.781,5	10.153.807,7	53,84
5.2-Transferências Diretas - PDDE	0,0	0,0	0,0	0,00
5.3-Transferências Diretas - PNAE	2.981.070,9	2.981.070,9	1.962.283,0	65,82
5.4-Transferências Diretas - PNATE	515.096,7	515.096,7	858.301,9	166,63
5.5-Transferências Diretas - FNDE	7.109.124,9	7.109.124,9	1.631.082,3	22,94
5.6-Aplicações Financeiras Recursos do FNDE	177.125,8	177.125,8	19.646,1	11,09
6-RECEITA DE TRANSFERÊNCIAS DE CONVÊNIOS	0,0	0,0	0,0	0,00
6.1-Transferências de Convênios	0,0	0,0	0,0	0,00
6.2-Aplicação Financeira de Recursos de Convênios	0,0	0,0	0,0	0,00
7-RECEITA DE OPERAÇÕES DE CRÉDITO	0,0	0,0	0,0	0,00
8-OUTRAS RECEITAS PARA FINANCIAMENTO DO ENSINO	0,0	0,0	0,0	0,00
9-TOTAL RECEITAS ADICIONAIS PARA FINANCIAMENTO DO ENSINO (4 + 5 + 6 + 7 + 8)	29.640.199,8	29.640.199,8	14.627.183,3	49,35

FUNDEB				
RECEITAS DO FUNDEB	PREVISÃO INICIAL	PREVISÃO ATUALIZADA (a)	RECEITAS REALIZADAS	
			Até 4º Bim/2019 (b)	% (b/a)
10-RECEITAS DESTINADAS AO FUNDEB	28.688.446,7	28.688.446,7	18.547.701,1	64,65
10.1-Cota-Parte FPM Destinada ao FUNDEB - (20% de 2.1.1)	13.446.846,3	13.446.846,3	8.725.325,3	64,89
10.2-Cota-Parte ICMS Destinada ao FUNDEB - (20% de 2.2)	12.422.858,1	12.422.858,1	7.392.059,9	59,50
10.3-ICMS-Desoneração Destinada ao FUNDEB - (20% de 2.3)	37.666,6	37.666,6	0,0	0,00
10.4-Cota-Parte IPI-Exportação Destinada ao FUNDEB - (20% de 2.4)	324.001,9	324.001,9	184.587,3	56,97
10.5-Cota-Parte ITR ou ITR arrecadado (20% de 1.5 + 2.5)	28.129,5	28.129,5	84.065,7	298,85
10.6-Cota-Parte IPVA Destinada ao FUNDEB - (20% de 2.6)	2.428.944,3	2.428.944,3	2.161.662,9	89,00
11-RECEITAS RECEBIDAS DO FUNDEB	106.358.387,8	106.358.387,8	76.851.608,4	72,26
11.1-Transferências de Recursos do FUNDEB	106.266.124,0	106.266.124,0	76.776.817,8	72,25
11.2-Complementação da União ao FUNDEB	0,0	0,0	0,0	0,00
11.3-Receita de Aplicação Financeira dos Recursos FUNDEB	92.263,8	92.263,8	74.790,6	81,06
12-RESULTADO LÍQUIDO DAS TRANSFERÊNCIAS DO FUNDEB (11.1 - 10)	77.577.677,3	77.577.677,3	58.229.116,7	75,06

[SE RESULTADO LÍQUIDO DA TRANSFERÊNCIA (12 > 0)] = ACRÉSCIMO RESULTANTE DAS TRANSFERÊNCIAS DO FUNDEB

[SE RESULTADO LÍQUIDO DA TRANSFERÊNCIA (12 > 0)] = DECRÉSCIMO RESULTANTE DAS TRANSFERÊNCIAS DO FUNDEB

DESPESAS DO FUNDEB	DOTAÇÃO INICIAL	DOTAÇÃO ATUALIZADA (d)	DESPESAS EMPENHADAS		DESPESAS LIQUIDADAS	
			Até 4º Bim/2019 (e)	% (f)=(e/d)	Até 4º Bim/2019 (g)	% (h)=(g/d)
13-PAGAMENTO DOS PROFISSIONAIS DO MAGISTE	92.906.500,0	98.038.781,1	48.927.519,2	49,91	48.927.519,2	49,91
13.1-Com Educação Infantil	1.095.000,0	1.254.688,2	602.614,2	48,03	602.614,2	48,03
13.2-Com Ensino Fundamental	91.811.500,0	96.784.091,9	48.324.905,0	49,93	48.324.905,0	49,93
14-OUTRAS DESPESAS	13.451.887,8	19.951.887,8	19.965.830,0	100,07	19.786.800,9	99,17
14.1-Com Educação Infantil	1.015.374,5	47.000,0	21.384,0	45,50	21.384,0	45,50
14.2-Com Ensino Fundamental	12.436.513,3	19.904.887,8	19.944.446,0	100,20	19.765.416,9	99,30
15-TOTAL DAS DESPESAS DO FUNDEB (13+14)	106.358.387,8	117.990.668,9	68.893.349,2	58,39	68.714.320,1	58,24

DEDUÇÕES PARA FINS DE LIMITE DO FUNDEB PARA PAGAMENTO DOS PROFISSIONAIS DE ENSINO		
16-RESTOS A PAGAR INSCRITOS NO EXERCÍCIO SEM DISPONIBILIDADE FINANCEIRA DE RECURSOS DO FUNDEB		0,00
16.1-FUNDEB 60%		0,00
16.2-FUNDEB 40%		0,00
17-DESPESAS CUSTEADAS COM O SUPERÁVIT FINANCEIRO, DO EXERCÍCIO ANTERIOR, DO FUNDEB		0,00
17.1-FUNDEB 60%		0,00
17.2-FUNDEB 40%		0,00
18-TOTAL DE DEDUÇÕES CONSIDERADAS PARA FINS DE LIMITE DO FUNDEB(16+17)		0,00

INDICADORES DO FUNDEB		
19-TOTAL DE DESPESAS DO FUNDEB PARA FINS DE LIMITE (15 - 18)		68.714.320,10
19.1-MÍNIMO DE 60% DO FUNDEB NA REMUNERAÇÃO DO MAGISTÉRIO (13-(16.1+17.1))/(11)x100		63,66
19.2-MÁXIMO DE 40% EM DESPESAS COM MDE QUE NÃO REMUNERAÇÃO DO MAGISTÉRIO (14-(16.2+17.2))/(XX)x100		25,75
19.3-MÁXIMO DE 5% NÃO APLICADO NO EXERCÍCIO (100-(19.1+19.2))		10,59

CONTROLE DA UTILIZAÇÃO DE RECURSOS NO EXERCÍCIO SUBSEQUENTE		
20-RECURSOS RECEBIDOS DO FUNDEB EM 2018 QUE NÃO FORAM UTILIZADOS		5.132.281,10
21-DESPESAS CUSTEADAS COM O SALDO DO ITEM 20 ATÉ O PRIMEIRO TRIMESTRE DE 2019		0,00

Joaquim Lopes da Gama
 Controlador Geral do Município
 Mat. 1374

Molzer Pereira Corrêa
 Contador-geral do município
 CRC-RJ 697796/O Mat. 18.355

Sadinoel Oliveira Gomes Souza
 Prefeito

Edson Heira Brundão
 Secretário de Fazenda
 MAT. 18335

MUNICÍPIO DE ITABORAI
RELATÓRIO RESUMIDO DA EXECUÇÃO ORÇAMENTÁRIA
DEMONSTRATIVO DAS RECEITAS DE IMPOSTOS E DAS DESPESAS PRÓPRIAS COM SAÚDE
ORÇAMENTOS FISCAL E DA SEGURIDADE SOCIAL
PERÍODO DE REFERÊNCIA : 4º Bimestre / 2019

ADCT, art 77 - Anexo 12

R\$ 1,00

RECEITAS PARA APURAÇÃO DA APLICAÇÃO EM AÇÕES E SERVIÇOS PÚBLICOS DE SAÚDE	PREVISÃO INICIAL	PREVISÃO ATUALIZADA (a)	RECEITAS REALIZADAS	
			Até 4º Bim/2019 (b)	% (b/a)
RECEITA DE IMPOSTOS LIQUIDA (I)	115.663.295,1	115.663.295,1	82.395.820,8	71,24
Imposto Predial e Territorial Urbano - IPTU	18.932.390,6	18.932.390,6	19.834.700,7	104,77
Imposto sobre Transmissão de Bens Inter vivos - ITBI	6.141.372,9	6.141.372,9	3.409.943,4	55,52
Imposto sobre Serviços de Qualquer Natureza - ISS	56.892.701,9	56.892.701,9	35.825.089,7	62,97
Imposto de Renda Retido na Fonte - IRRF	16.089.831,6	16.089.831,6	11.200.077,4	69,61
Imposto Territorial Rural - ITR	0,0	0,0	0,0	0,00
Multas, Juros de Mora e Outros Encargos dos Impostos	196.517,3	196.517,3	228.412,8	116,23
Dívida Ativa dos Impostos	13.985.570,7	13.985.570,7	9.484.840,0	67,82
Multas, Juros de Mora e Outros Encargos da Dívida Ativa	3.424.910,1	3.424.910,1	2.412.756,8	70,45
RECEITAS DE TRANSFERÊNCIAS CONSTITUCIONAIS (II)	143.442.233,3	143.442.233,3	92.738.507,1	64,65
Cota-Parte FPM	67.234.231,3	67.234.231,3	43.626.628,2	64,89
Cota-Parte ITR	140.647,6	140.647,6	420.328,8	298,85
Cota-Parte IPVA	12.144.721,4	12.144.721,4	10.808.314,3	89,00
Cota-Parte ICMS	62.114.290,6	62.114.290,6	36.960.299,5	59,50
Cota-Parte IPI-Exportação	1.620.009,3	1.620.009,3	922.936,3	56,97
Compensações Financeiras Provenientes de Impostos e Transferências CONSTITUCIONAIS	0,0	0,0	0,0	0,00
Desoneração ICMS (LC 87/96)	188.333,1	188.333,1	0,0	0,00
Outras	188.333,1	188.333,1	0,0	0,00
TOTAL DAS RECEITAS PARA APURAÇÃO DA APLICAÇÃO EM AÇÕES E SERVIÇOS PÚBLICOS DE SAÚDE (III) = I + II	259.105.528,4	259.105.528,4	175.134.327,9	67,59

RECEITAS ADICIONAIS PARA FINANCIAMENTO DA SAÚDE	PREVISÃO INICIAL	PREVISÃO ATUALIZADA (c)	RECEITAS REALIZADAS	
			Até 4º Bim/2019 (d)	% (d/c)
TRANSFERÊNCIA DE RECURSOS DO SISTEMA UNICO DE SAUDE-SUS	66.558.000,0	66.558.000,0	39.918.561,6	59,98
Provenientes da União	64.723.500,0	64.723.500,0	37.960.275,0	58,65
Provenientes dos Estados	1.834.500,0	1.834.500,0	1.958.286,6	106,75
Provenientes de Outros Municípios	0,0	0,0	0,0	0,00
Outras Receitas do SUS	0,0	0,0	0,0	0,00
TRANSFERÊNCIAS VOLUNTÁRIAS	0,0	0,0	0,0	0,00
RECEITAS DE OPERAÇÕES DE CRÉDITO VINCULADAS À SAÚDE	0,0	0,0	0,0	0,00
OUTRAS RECEITAS PARA FINANCIAMENTO DA SAÚDE	0,0	0,0	0,0	0,00
TOTAL RECEITAS ADICIONAIS PARA FINANCIAMENTO DA SAÚDE	66.558.000,0	66.558.000,0	39.918.561,6	59,98

Edson Neves Brandão
Secretário de Fazenda
MAT. 13253

DESPESAS COM SAÚDE (Por Grupo de Natureza da Despesa)	DOTAÇÃO INICIAL	DOTAÇÃO ATUALIZADA (e)	DESPESAS EMPENHADAS		DESPESAS LIQUIDADAS	
			Até 4º Bim/2019 (f)	% (f/e)	Até 4º Bim/2019 (g)	% (g/e)
DESPESAS CORRENTES	30.945.805,1	31.345.805,1	28.803.592,8	91,89	18.189.602,1	58,03
Pessoal e Encargos Sociais	3.741.000,0	3.741.000,0	2.301.781,1	61,53	2.301.781,1	61,53
Juros e Encargos da Dívida	0,0	0,0	0,0	0,00	0,0	0,00
Outras Despesas Correntes	27.204.805,1	27.604.805,1	26.501.811,7	96,00	15.887.821,0	57,55
DESPESAS DE CAPITAL	14.015.000,0	13.799.352,6	870.343,3	6,31	381.109,5	2,76
Investimentos	14.015.000,0	13.799.352,6	870.343,3	6,31	381.109,5	2,76
Inversões Financeiras	0,0	0,0	0,0	0,00	0,0	0,00
Amortização da Dívida	0,0	0,0	0,0	0,00	0,0	0,00
TOTAL DAS DESPESAS COM SAÚDE (IV)	44.960.805,1	45.145.157,7	29.673.936,1	65,73	18.570.711,6	41,14

Joaquim Lopes da Gama
Controlador Geral do Município
MAT. 1374

DESPESAS COM SAÚDE NÃO COMPUTADAS PARA FINS DE APURAÇÃO DO PERCENTUAL MÍNIMO	DOTAÇÃO INICIAL	DOTAÇÃO ATUALIZADA	DESPESAS EMPENHADAS		DESPESAS LIQUIDADAS	
			Até 4º Bim/2019 (h)	% (h/Vp)	Até 4º Bim/2019 (i)	% (i/Vq)
DESPESAS COM INATIVOS E PENSIONISTAS	0,0	0,0	0,0	0,00	0,0	0,00
DESPA COM ASSISTÊNCIA À SAÚDE QUE NÃO ATENDE AO PRINCÍPIO DE ACESSO UNIVERSAL	0,0	0,0	0,0	0,00	0,0	0,00
DESPESAS CUSTEADAS COM OUTROS RECURSOS	14.000.000,0	14.000.000,0	885.990,7	2,99	552.054,3	2,97
Recursos de Transferência do Sistema Único de Saúde - SUS	14.000.000,0	14.000.000,0	885.990,7	2,99	552.054,3	2,97
Recursos de Operações de Crédito	0,0	0,0	0,0	0,00	0,0	0,00
Outros Recursos	0,0	0,0	0,0	0,00	0,0	0,00
OUTRAS AÇÕES E SERVIÇOS NÃO COMPUTADOS	0,0	0,0	0,0	0,00	0,0	0,00
RESTOS A PAGAR NÃO PROCESSADOS INSCRITOS INDEVIDAMENTE NO EXERCÍCIO SEM DISPONIBILIDADE FINANCEIRA*	0,0	0,0	0,0	0,00	0,0	0,00
DESPESAS CUSTEADAS COM DISPONIBILIDADE DE CAIXA VINCULADA AOS RESTOS A PAGAR CANCELADOS*	0,0	0,0	0,0	0,00	0,0	0,00
DESPESAS CUSTEADAS C/REC.VINCULADOS A PARCELA DO % MÍNIMO NÃO APLICADAS EM AÇÕES E SERV. SAÚDE EM EXERCÍCIO ANTERIORES*	0,0	0,0	0,0	0,00	0,0	0,00
TOTAL DAS DESPESAS COM SAÚDE NÃO COMPUTADAS PARA FINS DE APURAÇÃO DO PERCENTUAL MÍNIMO	14.000.000,0	14.000.000,0	885.990,7	2,99	552.054,3	2,97
TOTAL DAS DESPESAS COM AÇÕES E SERVIÇOS PÚBLICOS DE SAÚDE (VI) = (IV - V)	30.960.805,1	31.145.157,7	28.787.945,4	97,01	18.018.657,3	97,03

Márcia Oliveira Corrêa
Secretária de Saúde
MAT. 18.355

PERCENTUAL DE APLICAÇÃO EM AÇÕES E SERVIÇOS PÚBLICOS DE SAÚDE SOBRE A RECEITA DE IMPOSTOS LÍQUIDA E TRANSFERÊNCIAS CONSTITUCIONAIS E LEGAIS (VII%) = (VII / IIIb X 100) - LIMITE CONSTITUCIONAL 15% ^(4 e 5)

10,29 %

VALOR REFERENTE À DIFERENÇA ENTRE O VALOR EXECUTADO E O LIMITE MÍNIMO CONSTITUCIONAL [(VII - 15)/100xIIIb] ⁶

-8.251.491,9

EXECUÇÃO DE RESTOS A PAGAR NÃO PROCESSADOS INSCRITOS COM DISPONIBILIDADE DE CAIXA	INSCRITOS	CANCELADOS/PRESCRITOS	PAGOS	A PAGAR	PARCELA CONSIDERADA NO LIMITE
Inscritos em 2018	0,0	0,0	0,00	0,00	0,00
Inscritos em 2017	0,0	0,0	0,00	0,00	0,00
Inscritos em 2016	0,0	0,0	0,00	0,00	0,00
Inscritos em 2015	0,0	0,0	0,00	0,00	0,00
Inscritos em 2014	0,0	0,0	0,00	0,00	0,00
Inscritos em exercícios anteriores a 2014 (Somatório)	0,0	0,0	0,00	0,00	0,00
Total	0,0	0,0	0,00	0,00	0,00

CONTROLE DOS RESTOS A PAGAR CANCELADOS OU PRESCRITOS PARA FINS DE APLICAÇÃO DA DISPONIBILIDADE DE CAIXA CONFORME ARTIGO 24, §1º E §2º	RESTOS A PAGAR CANCELADOS OU PRESCRITOS		
	Saldo Inicial	Despesas custeadas no exercício de referência (j)	Saldo Final (Não Aplicado)
Restos a Pagar Cancelados ou Prescritos em 2018	0,0	0,0	0,00
Restos a Pagar Cancelados ou Prescritos em 2017	0,0	0,0	0,00
Restos a Pagar Cancelados ou Prescritos em 2016	0,0	0,0	0,00
Restos a Pagar Cancelados ou Prescritos em 2015	0,0	0,0	0,00
Restos a Pagar Cancelados ou Prescritos em 2014	0,0	0,0	0,00
Restos a pagar Cancelados ou Prescritos anteriores a 2014 (Somatório)	0,0	0,0	0,00
Total (VIII)	0,0	0,0	0,00

CONTROLE DO VALOR REFERENTE AO PERCENTUAL MÍNIMO NÃO CUMPRIDO EM EXERCÍCIOS ANTERIORES PARA FINS DE APLICAÇÃO DOS RECURSOS VINCULADOS CONFORME ART. 25 E 26	LIMITE NÃO CUMPRIDO		
	Saldo Inicial	Despesas custeadas no exercício de referência (k)	Saldo Final (Não Aplicado)
Diferença de limite não cumprido em 2018	0,0	0,0	0,00
Diferença de limite não cumprido em 2017	0,0	0,0	0,00
Diferença de limite não cumprido em 2016	0,0	0,0	0,00
Diferença de limite não cumprido em 2015	0,0	0,0	0,00
Diferença de limite não cumprido em 2014	0,0	0,0	0,00
Diferença de limite não cumprido anteriores a 2014 (Somatório)	0,0	0,0	0,00
Total (IX)	0,0	0,0	0,00

DESPESAS COM SAÚDE (Por Subfunção)	DOTAÇÃO INICIAL	DOTAÇÃO ATUALIZADA	DESPESAS EMPENHADAS		DESPESAS LIQUIDADAS	
			Até 4º Bim/2019 (l)	% (l / total l)	Até 4º Bim/2019 (m)	% (m / total m)
Atenção Básica	29.055.500,0	29.109.852,6	12.332.542,5	12,00	8.951.845,4	10,90
Assistência Hospitalar e Ambulatorial	75.992.305,1	75.442.305,1	58.768.753,6	57,18	42.377.480,7	51,60
Suporte Profilático e Terapêutico	0,0	0,0	0,0	0,00	0,0	0,00
Vigilância Sanitária	0,0	0,0	0,0	0,00	0,0	0,00
Vigilância Epidemiológica	5.343.000,0	5.473.000,0	2.977.351,9	2,90	2.739.303,6	3,34
Alimentação e Nutrição	0,0	0,0	0,0	0,00	0,0	0,00
Outras Subfunções	39.667.236,2	40.032.883,6	28.699.690,0	27,92	28.058.024,7	34,16
TOTAL	150.058.041,4	150.058.041,4	102.778.338,0	100,00	82.126.654,4	100,00

Fonte: Secretaria Municipal de Fazenda

¹ Esta linha apresentará valor somente no Relatório Resumido da Execução Orçamentária do último bimestre do exercício.
² O valor apresentado na intercessão com a coluna "i" ou com a coluna "h+i" (último bimestre) deverá ser o mesmo apresentado no "total j".
³ O valor apresentado na intercessão com a coluna "i" ou com a coluna "h+i" (último bimestre) deverá ser o mesmo apresentado no "total k".
⁴ Limite anual mínimo a ser cumprido no encerramento do exercício.
⁵ Durante o exercício esse valor servirá para o monitoramento no art. 23 da LC 141/2012.
⁶ No último bimestre será utilizada a fórmula: VI(h+i) - (15 x IIIb/100)

Joaquim Lopes da Gama
 Controlador Geral do Município
 Mat. 1374

Molzer Pereira Corrêa
 Contador-geral do município
 CRC-RJ 097796/O Mat. 18.355

Satizaci Oliveira Gomes
 Prefeito

Edson Nêira Grandão
 Secretário de Fazenda
 MAT. 13383

DEMONSTRATIVO SIMPLIFICADO DO RELATÓRIO RESUMIDO DA EXECUÇÃO ORÇAMENTÁRIA

DEMONSTRATIVO SIMPLIFICADO
ORÇAMENTOS FISCAL E DA SEGURIDADE SOCIAL

PERÍODO DE REFERÊNCIA : 4º Bimestre / 2019

LRF, art 48 - Anexo 14

R\$1,00

BALANÇO ORÇAMENTÁRIO - RECEITAS		Até o bimestre
Previsão Inicial de Receita		617.119.893,7
Previsão Atualizada da Receita		617.119.893,7
Receitas Realizadas		376.583.489,6
Deficit Orçamentário		0,0
Saldos de Exercícios Anteriores (utilizados para créditos adicionais)		0,0
BALANÇO ORÇAMENTÁRIO - DESPESAS		Até o bimestre
Dotação Inicial		617.119.893,7
Créditos Adicionais		36.276.569,4
Dotação Atualizada		653.396.463,1
Despesas Empenhadas		427.732.841,9
Despesas Liquidadas		337.984.502,8
Superavit Orçamentário		38.598.986,8
DESPESAS POR FUNÇÃO/SUBFUNÇÃO		Até o bimestre
Despesas Empenhadas		427.732.841,9
Despesas Liquidadas		337.984.502,7
RECEITA CORRENTE LIQUIDA - RCL		Até o bimestre
Receita Corrente Líquida		509.891.470,7
RECEITAS/DESPESAS DOS REGIMES DE PREVIDENCIA		Até o bimestre
Regime Próprio de Previdência Social dos Servidores Públicos		
Receitas Previdenciárias realizadas (III)		33.309.981,5
Despesas Previdenciárias liquidadas (IV)		36.099.963,7
Resultado Previdenciário (III-IV)		-2.789.982,2

RESULTADOS NOMINAL E PRIMÁRIO	Meta Fixada no Anexo de Metas Fiscais da LDO (a)	Resultado Apurado Até o Bimestre (b)	% em Relação à Meta (b/a)
Resultado Nominal	0,0	-8.954.235,8	0,0%
Resultado Primário	0,0	-4.018.212,3	0,0%

MOVIMENTAÇÃO DE RESTOS A PAGAR	Inscrição	Cancelamento até o bimestre	Pagamento até o bimestre	Saldo a pagar
POR PODER				
RESTOS A PAGAR PROCESSADOS				
Poder Executivo	133.109.231,4	15.472,4	38.534.145,4	94.559.613,6
Poder Legislativo	0,0	0,0	0,0	0,0
RESTOS A PAGAR NÃO PROCESSADOS				
Poder Executivo	213.168.778,2	91.019.569,3	24.284.305,8	97.864.903,1
Poder Legislativo	0,0	0,0	0,0	0,0
TOTAL	346.278.009,6	91.035.041,7	62.818.451,2	192.424.516,7

DESPESAS COM MANUTENÇÃO E DESENVOLVIMENTO DO ENSINO - MDE	Valor Apurado até o bimestre	Limites Constitucionais Anuais	
		%Mínimo Aplicar Exerc	%Aplicado até bimestre
Mínimo Anual de 25% das Receitas de Impostos na Manutenção e Desenvolvimento do Ensino - MDE	31.141.278,9	25%	17,5%
Mínimo Anual de 60% do FUNDEB na Remuneração do Magistério com Ensino Fundamental e Educação Infantil	68.714.320,1	60%	63,7%

RECEITAS DE OPERAÇÕES DE CRÉDITO E DESPESAS DE CAPITAL	Valor Apurado Até o Bimestre	Saldo a Realizar
Receita de Operação de Crédito		
Despesa de Capital Líquida		

PROJEÇÃO ATUARIAL DOS REGIMES DE PREVIDÊNCIA	Exercício em Referência	10º Exercício	20º Exercício	35º Exercício
Regime Próprio de Previdência Social dos Servidores Públicos				
Receitas Previdenciárias (IV)				
Despesas Previdenciárias (V)				
Resultado Previdenciário (VI)=(IV-V)				

Edson Nery Brandão
Secretário da Fazenda
MAT. 15553

RECEITA DA ALIENAÇÃO DE ATIVOS E APLICAÇÃO DOS RECURSOS	Valor Apurado Até o Bimestre	Saldo a Realizar
Receita de Capital Resultante da Alienação de Ativos		
Aplicação dos Recursos da Alienação de Ativos		

DESPESAS COM AÇÕES E SERVIÇOS PÚBLICOS DE SAÚDE	Valor Apurado Até o Bimestre	Limite Constitucional Anual	
		%Mínimo a Aplicar no Exercício	% Aplicado até o bimestre
Despesas Próprias com Ações e Serviços Públicos de Saúde	18.018.657,3	15,0%	10,3%

DESPESAS DE CARÁTER CONTINUADO, DERIVADAS DE PPP'S CONTRATADAS	Valor Apurado no Exercício Corrente
Total das despesas / RCL (%)	0,0%

FONTE :
Nota :
CHEFE DO PODER EXECUTIVO: SADINOEL OLIVEIRA GOMES SOUZA
RESPONSÁVEL PELA CONTABILIDADE: MOLZER PEREIRA CORREA

Joaquim Lopes da Gama
Controlador Geral do Município
Mat. 1374

Molzer Pereira Corrêa
Contador geral do município
CRC RJ 007796/O Mat. 18.355

Sadinoel Oliveira Gomes Souza
Prefeito